

## ●利用者情報を変更する

項番 1

利用者番号  
1

パスワード  
●●●●●●

ログイン

利用者登録をせずに施設の空き状況を確認する場合は「空き照会のみのかたはこちら…ボタン」を押してください。

「利用者番号」、「パスワード」を入力し、システムにログインします。

項番 2

処理選択

以下の処理から一つを選択してください。

ログアウト

空き照会・予約  
抽選が終了した施設の空き状況を確認し、先着順利用申込ができます。

抽選申込  
施設利用抽選の参加を申し込みます。

利用者設定変更  
利用者情報の設定を変更します。

予約照会・取消  
既に利用が確定した申込を確認・取消できます。

抽選照会確定  
既に申し込まれた抽選内容の確認と、抽選結果を確定します。

利用実績照会  
前月、前々月分の利用実績を表示します。

「利用者設定変更」ボタンを押下します

項番 3

設定変更処理選択

前に戻る

以下の処理から一つを選択してください。

設定変更処理

1 → 登録内容を確認する

2 → 予約のお気に入りを削除する

3 → 抽選のお気に入りを削除する

4 → 通知用メールアドレスを変更する

5 → ログイン用パスワードを変更する

6 → 各種通知メールの受け取る種類を変更する

行いたい処理内容を選択します。

前に戻る

# ①登録内容を確認する

項番 4

吹田市公共施設予約照会システム

空き照会・予約  
予約照会・取消  
利用実績照会  
抽選申込  
抽選照会確定  
利用者設定変更  
処理選択に戻る  
ログアウト

設定変更処理選択 前に戻る

以下の処理から一つを選択してください。

設定変更処理

- 登録内容を確認する
- 予約のお気に入り削除する
- 抽選のお気に入り削除する
- 通知用メールアドレスを変更する
- ログイン用パスワードを変更する
- 各種通知メールの受け取る種類を変更する

▲ページの先頭へ

前に戻る

ココをクリック。

項番 5

吹田市公共施設予約照会システム

空き照会・予約  
予約照会・取消  
利用実績照会  
抽選申込  
抽選照会確定  
利用者設定変更  
処理選択に戻る  
ログアウト

登録内容確認 前に戻る

利用者名	カナ	テストヨグシャ
	漢字	テスト利用者009 コミュニティ(市内)
	郵便番号	530-0001
	住所 1	大阪府大阪市北区梅田
	住所 2	
住所・連絡先	電話番号 1	06-5555-6666
	電話番号 2	
	F A X	
	Eメール	

Eメール変更 パスワード変更 希望通知変更

前に戻る

現在の登録内容を確認できます。

★登録内容確認画面  
⇒ログイン中の利用者の登録内容を確認できます。  
画面下部のボタンでの変更処理も可能です。

Eメール変更 パスワード変更 希望通知変更

## ②予約のお気に入り削除する

項番 6

ココをクリック。

項番 7

★お気に入り施設(予約)削除画面  
⇒登録済みのお気に入り施設を削除できます。

※お気に入り施設を登録していない場合、  
以下のメッセージが表示されます。

⚠ 該当するお気に入り施設がありません。

### ③抽選のお気に入り进行削除する

項番 8

吹田市公共施設予約照会システム

設定変更処理選択

前に戻る

以下の処理から一つを選択してください。

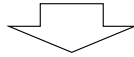
設定変更処理

- 登録内容を確認する
- 予約のお気に入り进行削除する
- 抽選のお気に入り进行削除する**
- 通知用メールアドレスを変更する
- ログイン用パスワードを変更する
- 各種通知メールの受け取る種類を変更する

▲ページの先頭へ

前に戻る

ココをクリック。



項番 9

吹田市公共施設予約照会システム

処理選択 お気に入り削除

お気に入り施設 (抽選) 削除

前に戻る

「お気に入り」登録された施設でお使いにならないものを一つ選択し、「削除ボタン」を押してください。  
(最近ご利用があった順に表示されます。)

該当するお気に入り施設がありません。

前に戻る

★お気に入り施設 (抽選) 削除画面  
⇒登録済みのお気に入り施設を削除できます。

※お気に入り施設を登録していない場合、  
以下のメッセージが表示されます。

該当するお気に入り施設がありません。

## ④通知用メールアドレスを変更する

項番 1 0

吹田市公共施設予約照会システム

空き席会・予約  
予約席会・取消  
利用実績照会  
抽選申込  
抽選照会確定  
利用者設定変更  
処理選択に戻る  
ログアウト

設定変更処理選択 前に戻る

以下の処理から一つを選択してください。

設定変更処理

- 登録内容を確認する
- 予約のお気に入り削除する
- 抽選のお気に入り削除する
- 通知用メールアドレスを変更する**
- ログイン用パスワードを変更する
- 各種通知メールの受け取る種類を変更する

▲ページの先頭へ

前に戻る

ココをクリック。

項番 1 1 の 1

### (1)メールアドレスを新規登録する場合

吹田市公共施設予約照会システム

空き席会・予約  
予約席会・取消  
利用実績照会  
抽選申込  
抽選照会確定  
利用者設定変更  
処理選択に戻る  
ログアウト

処理選択 メールアドレス変更 前に戻る

メールアドレス変更

各種通知のメールをお送りするアドレスを変更する場合は、現在のアドレスと新しいアドレスを併せて入力後、[変更確定ボタン]を押してください。  
また、入力するメールアドレスはドメイン名まで入力してください。  
(入力例: xxx@aaa.co.jp)

現在のメールアドレス (半角64文字)	<input type="text"/>
新しいメールアドレス (半角64文字)	<input type="text" value="xxx@aaa.co.jp"/>
新しいメールアドレスの再入力 (半角64文字)	<input type="text" value="xxx@aaa.co.jp"/>

変更確定

前に戻る

入力しません。

新規登録するメールアドレスを入力します。

項番 1 1 の 2

## (2) 既存のメールアドレスを変更する場合

吹田市公共施設予約照会システム

空き照会・予約  
予約照会・取消  
利用実績照会  
抽選申込  
抽選照会確定  
利用者設定変更  
処理選択に戻る  
ログアウト

処理選択 メールアドレス変更

メールアドレス変更 前に戻る

各種通知のメールをお送りするアドレスを変更する場合は、現在のアドレスと新しいアドレスを併せて入力後、[変更確定ボタン]を押してください。  
また、入力するメールアドレスはドメイン名まで入力してください。  
(入力例: xxx@aaa.co.jp)

現在のメールアドレス (半角 6 4 文字)	****@bbb.co.jp
新しいメールアドレス (半角 6 4 文字)	xxx@aaa.co.jp
新しいメールアドレスの再入力 (半角 6 4 文字)	xxx@aaa.co.jp

変更確定

前に戻る

現在登録されているメールアドレスを入力します。

変更後のメールアドレスを入力します。

項番 1 1 の 3

## (3) メールアドレスの登録を削除する場合

吹田市公共施設予約照会システム

空き照会・予約  
予約照会・取消  
利用実績照会  
抽選申込  
抽選照会確定  
利用者設定変更  
処理選択に戻る  
ログアウト

処理選択 メールアドレス変更

メールアドレス変更 前に戻る

各種通知のメールをお送りするアドレスを変更する場合は、現在のアドレスと新しいアドレスを併せて入力後、[変更確定ボタン]を押してください。  
また、入力するメールアドレスはドメイン名まで入力してください。  
(入力例: xxx@aaa.co.jp)

現在のメールアドレス (半角 6 4 文字)	xxx@aaa.co.jp
新しいメールアドレス (半角 6 4 文字)	
新しいメールアドレスの再入力 (半角 6 4 文字)	

変更確定

前に戻る

現在登録されているメールアドレスを入力します。

入力せず空白のままにします。

## ⑤ログイン用パスワードを変更する

項番 1 2

吹田市公共施設予約照会システム

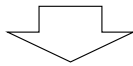
設定変更処理選択

以下の処理から一つを選択してください。

設定変更処理

- 登録内容を確認する
- 予約のお気に入り削除する
- 抽選のお気に入り削除する
- 通知用メールアドレスを変更する
- ログイン用パスワードを変更する**
- 各種通知メールの受け取る種類を変更する

ココをクリック。



項番 1 3

吹田市公共施設予約照会システム

パスワード変更

ログイン時に用いるパスワードを変更する場合は、現在のパスワードと新しいパスワードを併せて入力後、【変更確定ボタン】を押してください。

セキュリティ向上のため、パスワードは半角英数字6～12文字で入力してください。

尚、変更後のパスワードについては忘れないようにメモなどにお控えください。お電話などのお問合せにはお答えできませんので要しからずご了承ください。

現在のパスワード (半角英数字6～12文字)	<input type="password"/>
新しいパスワード (半角英数字6～12文字)	<input type="password"/>
新しいパスワードの再入力 (半角英数字6～12文字)	<input type="password"/>

変更確定

★パスワード変更画面  
⇒ログイン時に使用するパスワードの変更ができます。

## ⑥各種通知メールの受け取る種類を変更する

項番 1 4

設定変更処理選択

前に戻る

以下の処理から一つを選択してください。

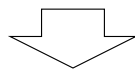
設定変更処理

- 登録内容を確認する
- 予約のお気に入り削除する
- 抽選のお気に入り削除する
- 通知メールアドレスを変更する
- ログイン用パスワードを変更する
- 各種通知メールの受け取る種類を変更する

▲ページの先頭へ

前に戻る

ココをクリック。



項番 1 5

希望通知メール変更

前に戻る

各種通知メールの受け取る種類を変更する場合は、通知を希望する内容にチェックをつけ、[変更確定ボタン]を押してください。

抽選結果  利用申込内容  利用者設定変更内容

変更確定

前に戻る

★希望通知メール変更画面  
⇒各種通知メールの設定状況確認及び変更ができます。