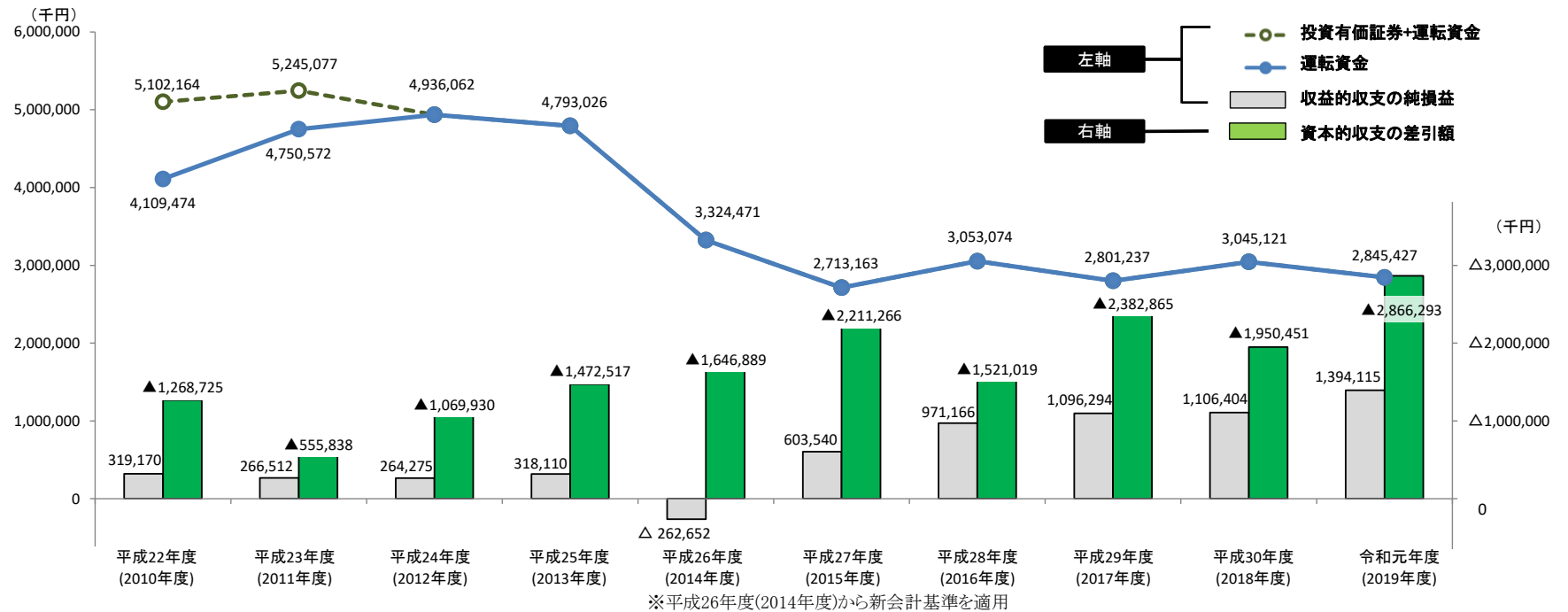


過去10年間 財政状況の推移 No.1

< 運転資金及び収支の状況 >

(単位：千円)

項目 \ 年度	平成22年度 (2010年度)	平成23年度 (2011年度)	平成24年度 (2012年度)	平成25年度 (2013年度)	平成26年度 (2014年度)	平成27年度 (2015年度)	平成28年度 (2016年度)	平成29年度 (2017年度)	平成30年度 (2018年度)	令和元年度 (2019年度)
運転資金	4,109,474	4,750,572	4,936,062	4,793,026	3,324,471	2,713,163	3,053,074	2,801,237	3,045,121	2,845,427
投資有価証券+運転資金	5,102,164	5,245,077	4,936,062	4,793,026	3,324,471	2,713,163	3,053,074	2,801,237	3,045,121	2,845,427
収益的収支の純損益	319,170	266,512	264,275	318,110	▲ 262,652	603,540	971,166	1,096,294	1,106,404	1,394,115
資本的収支の差引額	▲ 1,268,725	▲ 555,838	▲ 1,069,930	▲ 1,472,517	▲ 1,646,889	▲ 2,211,266	▲ 1,521,019	▲ 2,382,865	▲ 1,950,451	▲ 2,866,293

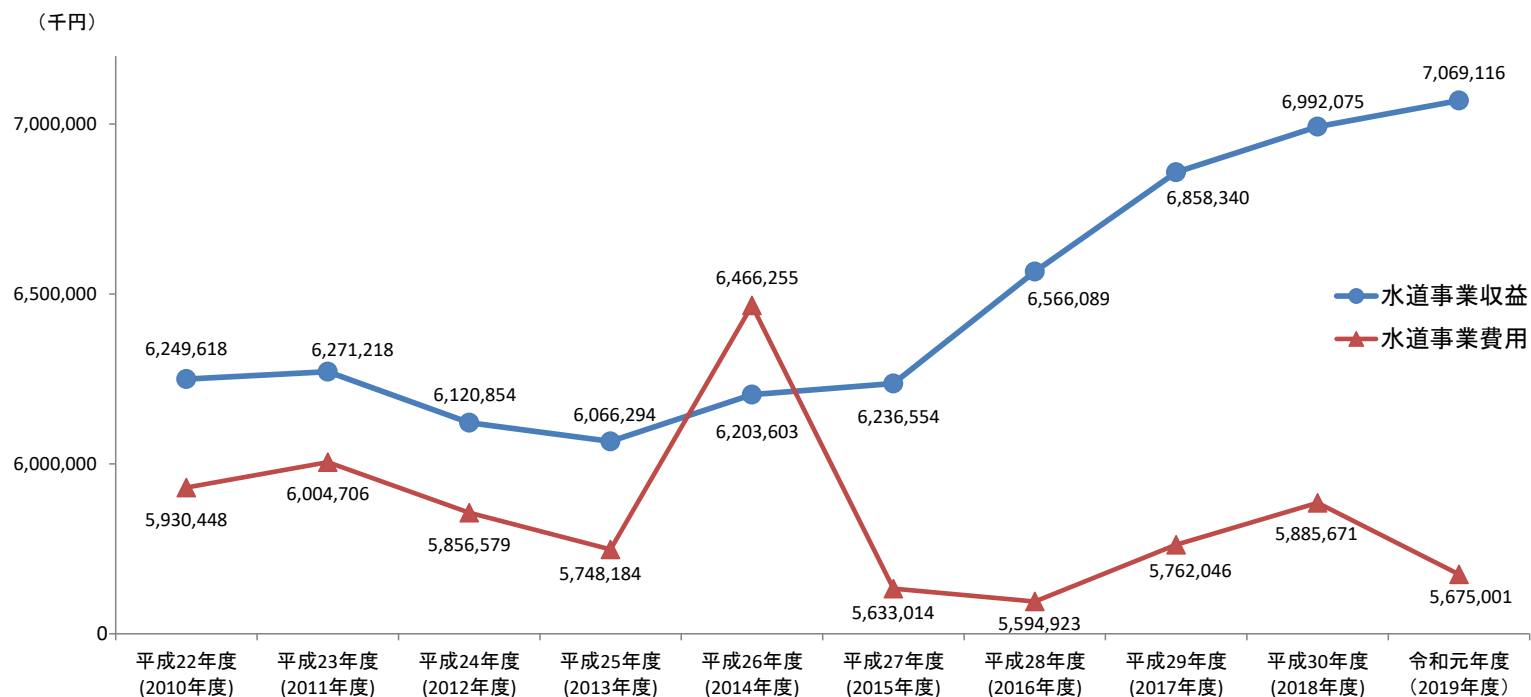


過去10年間 財政状況の推移 No.2

<収益的収支の状況>

(単位：千円、税抜)

項目 \ 年度	平成22年度 (2010年度)	平成23年度 (2011年度)	平成24年度 (2012年度)	平成25年度 (2013年度)	平成26年度 (2014年度)	平成27年度 (2015年度)	平成28年度 (2016年度)	平成29年度 (2017年度)	平成30年度 (2018年度)	令和元年度 (2019年度)
水道事業収益	6,249,618	6,271,218	6,120,854	6,066,294	6,203,603	6,236,554	6,566,089	6,858,340	6,992,075	7,069,116
水道事業費用	5,930,448	6,004,706	5,856,579	5,748,184	6,466,255	5,633,014	5,594,923	5,762,046	5,885,671	5,675,001
純損益	319,170	266,512	264,275	318,110	▲ 262,652	603,540	971,166	1,096,294	1,106,404	1,394,115



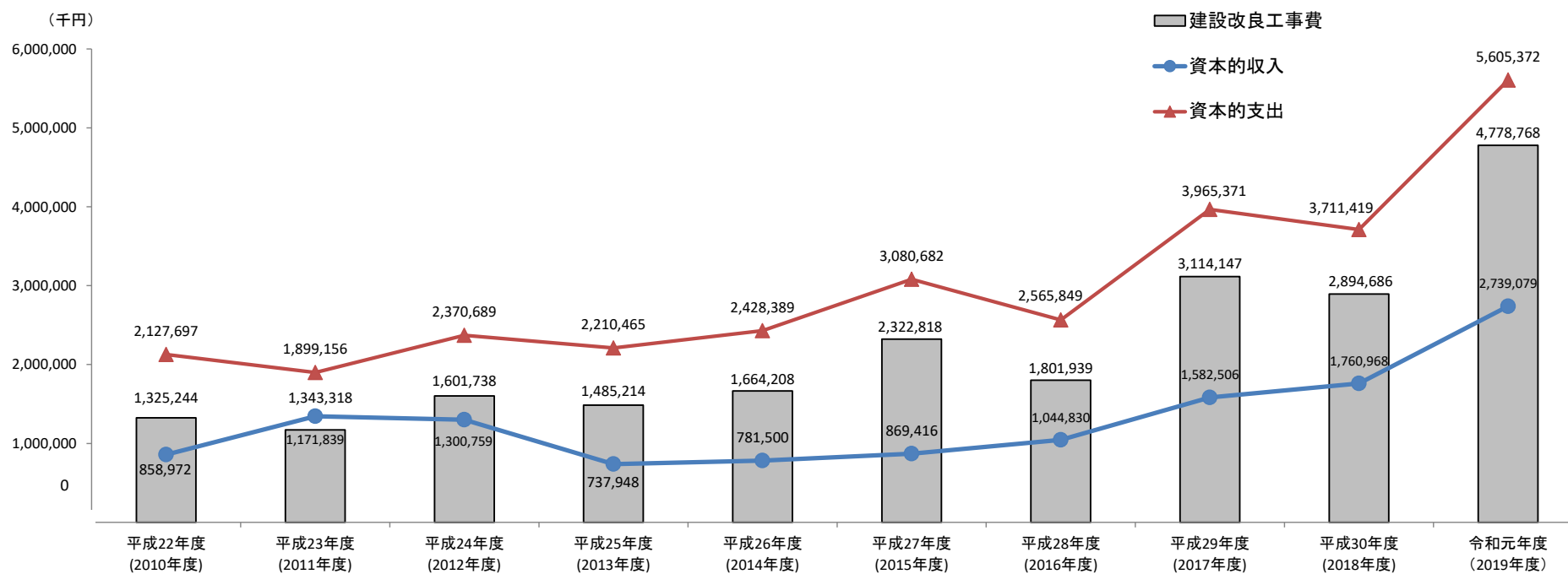
※平成26年度(2014年度)から新会計基準を適用

過去10年間 財政状況の推移 No.3

＜資本的収支の状況＞

(単位：千円、税込)

年度 項目	平成22年度 (2010年度)	平成23年度 (2011年度)	平成24年度 (2012年度)	平成25年度 (2013年度)	平成26年度 (2014年度)	平成27年度 (2015年度)	平成28年度 (2016年度)	平成29年度 (2017年度)	平成30年度 (2018年度)	令和元年度 (2019年度)
資本的収入	858,972	1,343,318	1,300,759	737,948	781,500	869,416	1,044,830	1,582,506	1,760,968	2,739,079
資本的支出	2,127,697	1,899,156	2,370,689	2,210,465	2,428,389	3,080,682	2,565,849	3,965,371	3,711,419	5,605,372
建設改良工事費	1,325,244	1,171,839	1,601,738	1,485,214	1,664,208	2,322,818	1,801,939	3,114,147	2,894,686	4,778,768
差引額	▲ 1,268,725	▲ 555,838	▲ 1,069,930	▲ 1,472,517	▲ 1,646,889	▲ 2,211,266	▲ 1,521,019	▲ 2,382,865	▲ 1,950,451	▲ 2,866,293



※平成26年度(2014年度)から新会計基準を適用