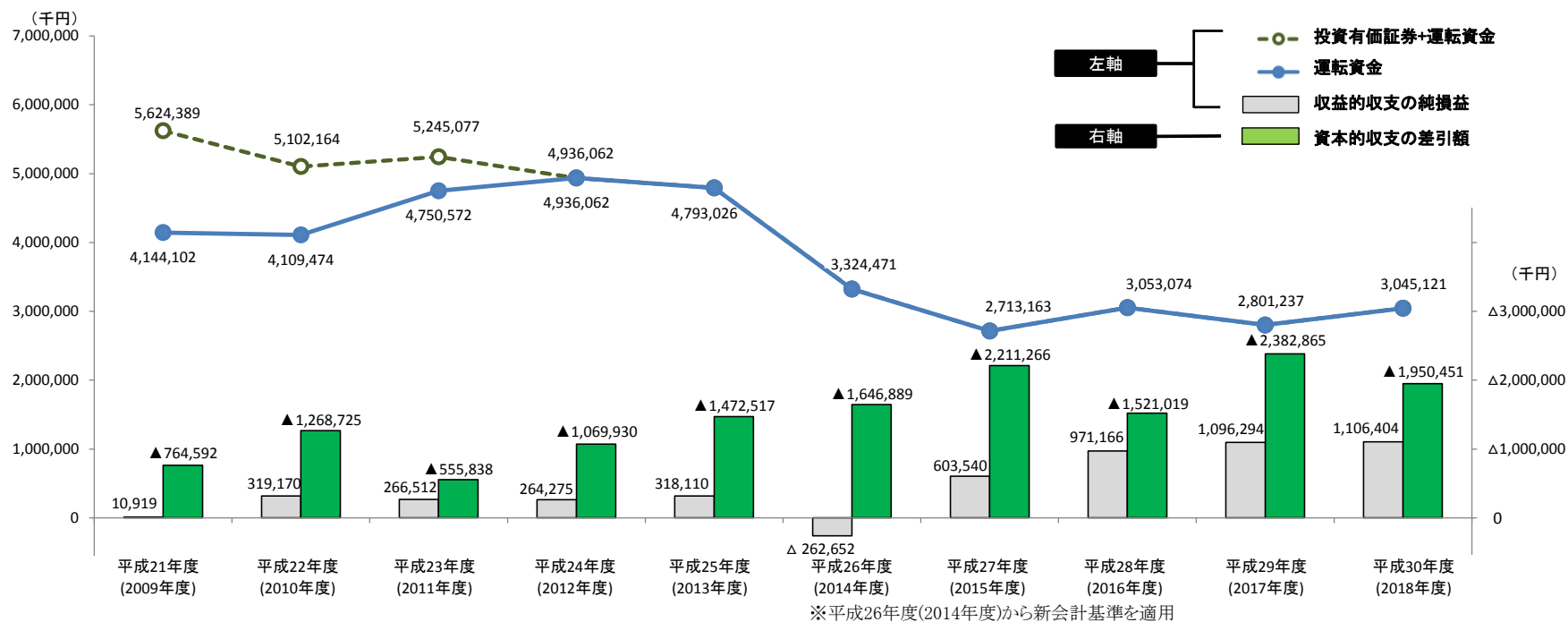


過去10年間 財政状況の推移 No.1

< 運転資金及び収支の状況 >

(単位：千円)

| 項目 \ 年度 | 平成21年度 (2009年度) | 平成22年度 (2010年度) | 平成23年度 (2011年度) | 平成24年度 (2012年度) | 平成25年度 (2013年度) | 平成26年度 (2014年度) | 平成27年度 (2015年度) | 平成28年度 (2016年度) | 平成29年度 (2017年度) | 平成30年度 (2018年度) |
|-------------|--------------------|--------------------|--------------------|--------------------|--------------------|--------------------|--------------------|--------------------|--------------------|--------------------|
| 運転資金 | 4,144,102 | 4,109,474 | 4,750,572 | 4,936,062 | 4,793,026 | 3,324,471 | 2,713,163 | 3,053,074 | 2,801,237 | 3,045,121 |
| 投資有価証券+運転資金 | 5,624,389 | 5,102,164 | 5,245,077 | 4,936,062 | 4,793,026 | 3,324,471 | 2,713,163 | 3,053,074 | 2,801,237 | 3,045,121 |
| 収益的収支の純損益 | 10,919 | 319,170 | 266,512 | 264,275 | 318,110 | ▲ 262,652 | 603,540 | 971,166 | 1,096,294 | 1,106,404 |
| 資本的収支の差引額 | ▲ 764,592 | ▲ 1,268,725 | ▲ 555,838 | ▲ 1,069,930 | ▲ 1,472,517 | ▲ 1,646,889 | ▲ 2,211,266 | ▲ 1,521,019 | ▲ 2,382,865 | ▲ 1,950,451 |

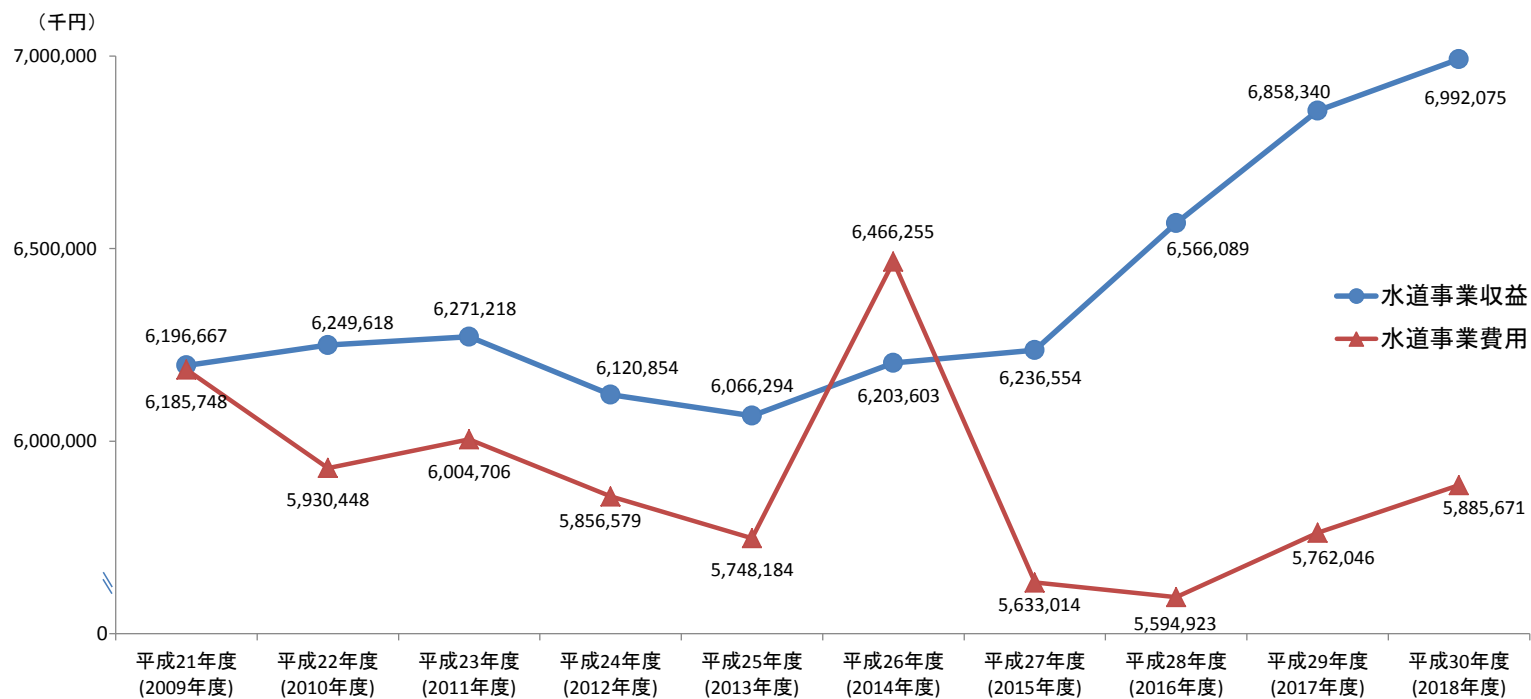


過去10年間 財政状況の推移 No.2

<収益的収支の状況>

(単位：千円、税抜)

| 項目 \ 年度 | 平成21年度 (2009年度) | 平成22年度 (2010年度) | 平成23年度 (2011年度) | 平成24年度 (2012年度) | 平成25年度 (2013年度) | 平成26年度 (2014年度) | 平成27年度 (2015年度) | 平成28年度 (2016年度) | 平成29年度 (2017年度) | 平成30年度 (2018年度) |
|---------|--------------------|--------------------|--------------------|--------------------|--------------------|--------------------|--------------------|--------------------|--------------------|--------------------|
| 水道事業収益 | 6,196,667 | 6,249,618 | 6,271,218 | 6,120,854 | 6,066,294 | 6,203,603 | 6,236,554 | 6,566,089 | 6,858,340 | 6,992,075 |
| 水道事業費用 | 6,185,748 | 5,930,448 | 6,004,706 | 5,856,579 | 5,748,184 | 6,466,255 | 5,633,014 | 5,594,923 | 5,762,046 | 5,885,671 |
| 純損益 | 10,919 | 319,170 | 266,512 | 264,275 | 318,110 | ▲ 262,652 | 603,540 | 971,166 | 1,096,294 | 1,106,404 |



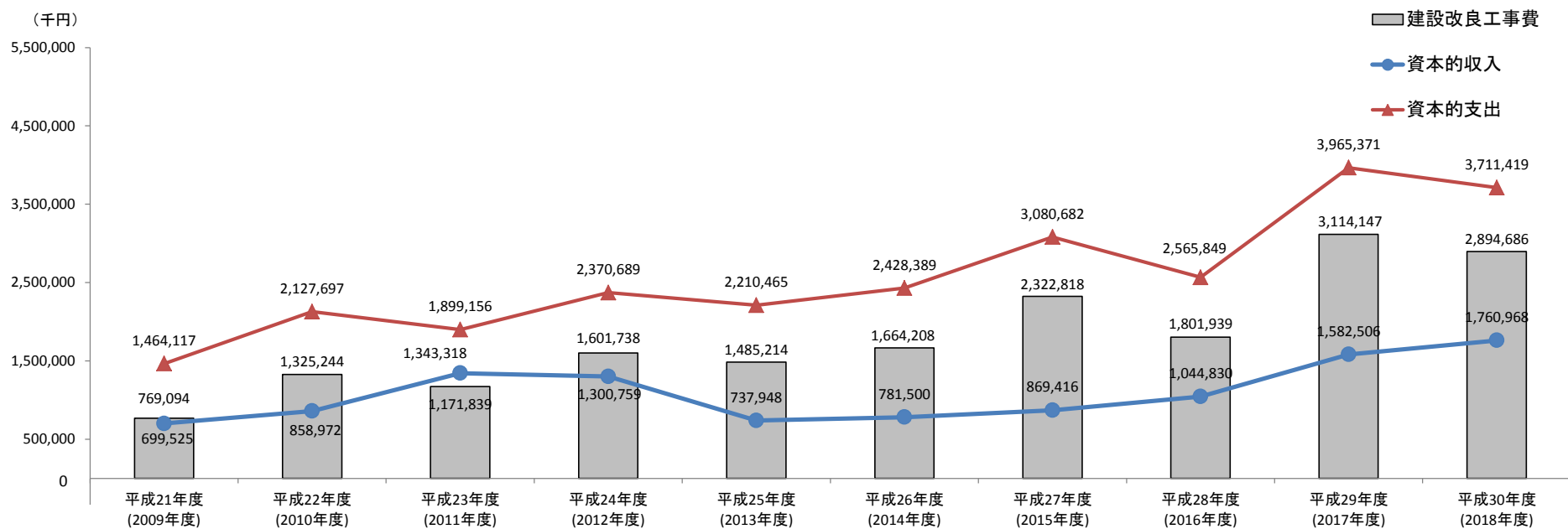
※平成26年度(2014年度)から新会計基準を適用

過去10年間 財政状況の推移 No.3

<資本的収支の状況>

(単位：千円、税込)

| 年度 項目 | 平成21年度 (2009年度) | 平成22年度 (2010年度) | 平成23年度 (2011年度) | 平成24年度 (2012年度) | 平成25年度 (2013年度) | 平成26年度 (2014年度) | 平成27年度 (2015年度) | 平成28年度 (2016年度) | 平成29年度 (2017年度) | 平成30年度 (2018年度) |
|----------|--------------------|--------------------|--------------------|--------------------|--------------------|--------------------|--------------------|--------------------|--------------------|--------------------|
| 資本的収入 | 699,525 | 858,972 | 1,343,318 | 1,300,759 | 737,948 | 781,500 | 869,416 | 1,044,830 | 1,582,506 | 1,760,968 |
| 資本的支出 | 1,464,117 | 2,127,697 | 1,899,156 | 2,370,689 | 2,210,465 | 2,428,389 | 3,080,682 | 2,565,849 | 3,965,371 | 3,711,419 |
| 建設改良工事費 | 769,094 | 1,325,244 | 1,171,839 | 1,601,738 | 1,485,214 | 1,664,208 | 2,322,818 | 1,801,939 | 3,114,147 | 2,894,686 |
| 差引額 | ▲ 764,592 | ▲ 1,268,725 | ▲ 555,838 | ▲ 1,069,930 | ▲ 1,472,517 | ▲ 1,646,889 | ▲ 2,211,266 | ▲ 1,521,019 | ▲ 2,382,865 | ▲ 1,950,451 |



※平成26年度(2014年度)から新会計基準を適用