

遠隔手話（ビデオ通話）ご利用の手順

- 1 利用する日時が来たら、QRコードを読み込む。（カメラかアプリ）


年	月	日	〇〇時〇〇分～
---	---	---	---------







- 2 「urlを開く」が出たら押す。

または

画面の上の方にurl（https://で始まる英字）が出たら押す。



- 3 使用するブラウザを指定する。（次のどれか）

iphone	Android（iphone以外）		
			
Safari	Google Chrome	Microsoft Edge	Firefox



- 4 「通話開始」を押す。

※つながらない時は、もう一度やり直してください。

※電波の状態が悪い時は、場所を変えてやり直してください。

※電波がつかない時は、場所を変えて、メールで連絡してください。