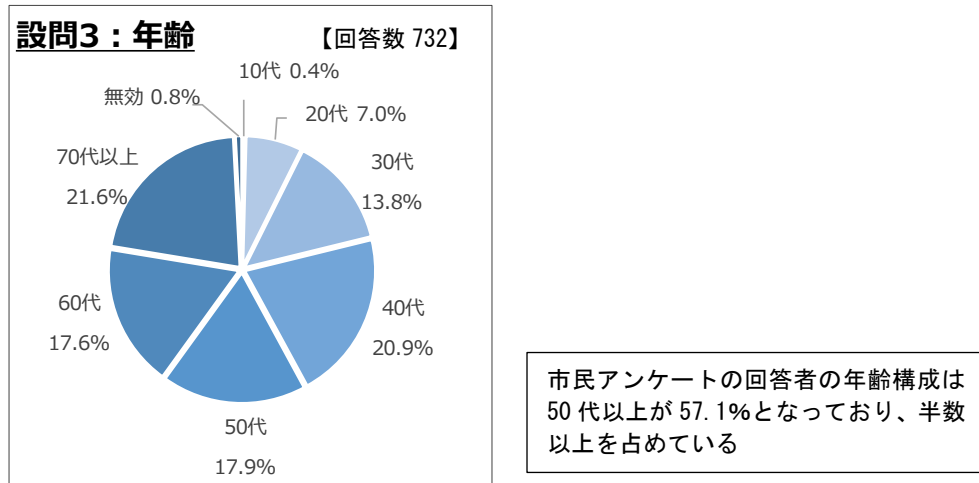


吹田市第3次環境基本計画 市民等の意識調査結果 《40代以下に着目した集計》

1 市民等の意識調査における回答者の年齢構成

市民アンケートの回答者の年齢構成を以下に示す。回答者の年齢構成は、50代以上が57.1%となっており、半数以上を占めている。



2 40代以下に着目した集計結果

40代以下のアンケート結果に特徴的な傾向があるかを確認するため、40代以下に着目した集計を行い、全体の集計結果と比較を行う。

全体の集計結果と40代以下の集計結果を次頁以降に示す。全体の集計結果との比較した結果、40代以下での集計結果と大きな差はみられなかった。各項目の比較結果の概要は以下のとおりである。

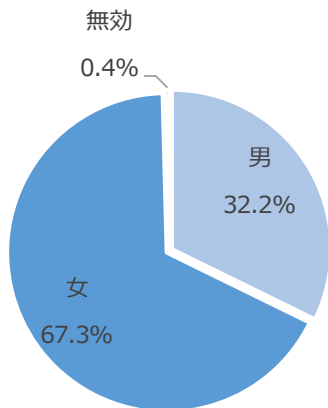
【40代以下に着目した集計結果の概要】

- ✓ 回答者属性は「会社員・会社役員」の割合が高く、家族構成員が「2人以下」の世帯は少ない。それ以外の項目は大きな違いがない。
- ✓ 市の環境に関する情報は、「ホームページ」や「インターネット」から情報を得ている割合が比較的高く、「テレビ・ラジオ」や「新聞等」から情報を得ている割合が低い。
- ✓ 環境の重要度と満足度は、40代以下は「空気のきれいさ」に関する満足度が比較的低くなっているが、全体的には概ね全体の集計結果と同様の傾向がみられる。
- ✓ エコ活動の取組状況、エコ設備の利用状況、吹田市の環境取組の認知度、計画推進のための重要項目については、全体の集計結果と同様の傾向がみられる。

(1) 回答者属性

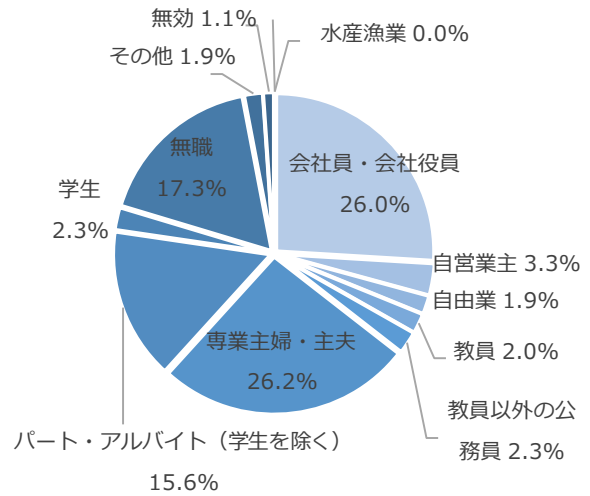
設問1：性別

【回答数 732】



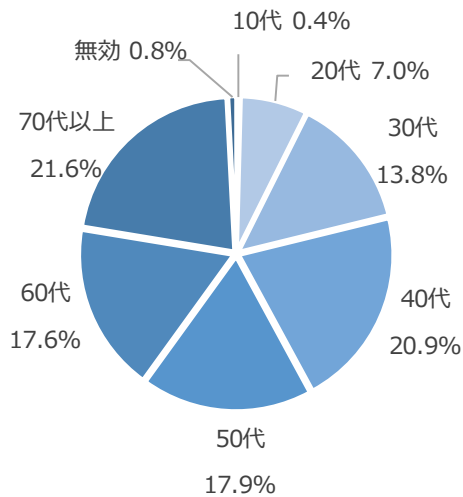
設問2：職業

【回答数 732】



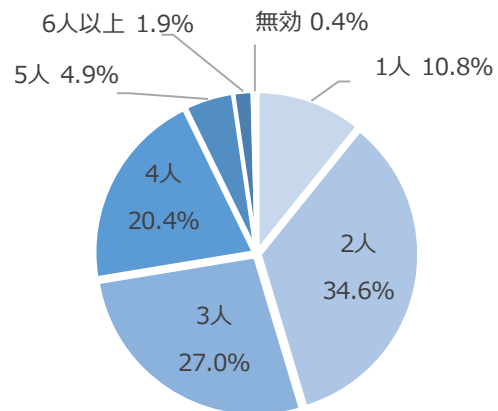
設問3：年齢

【回答数 732】



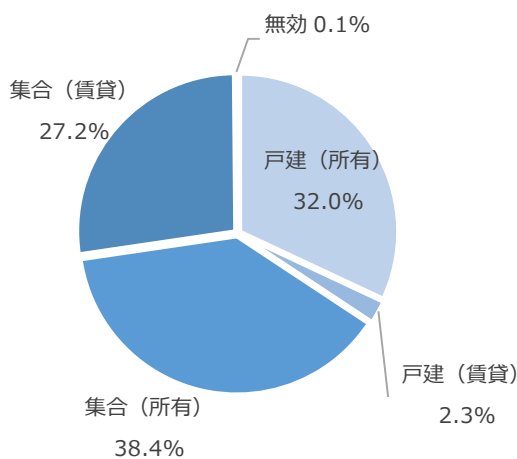
設問4：家族構成

【回答数 732】



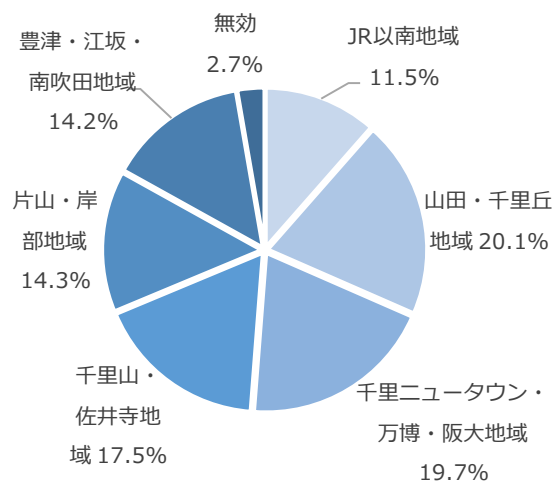
設問5：住居形態

【回答数 732】

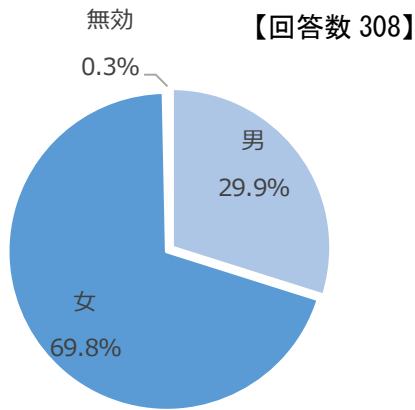


設問6：居住地区

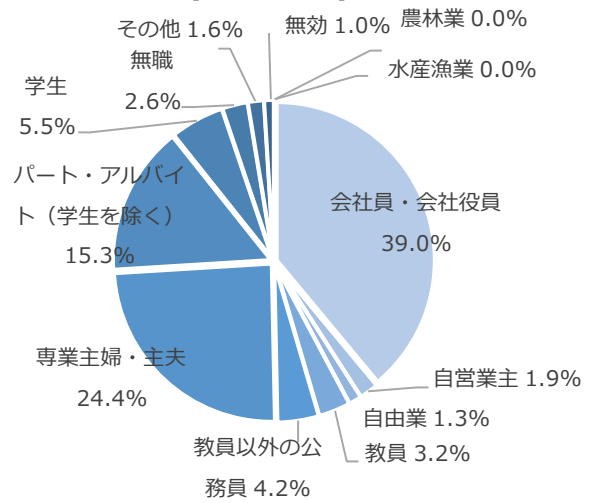
【回答数 732】



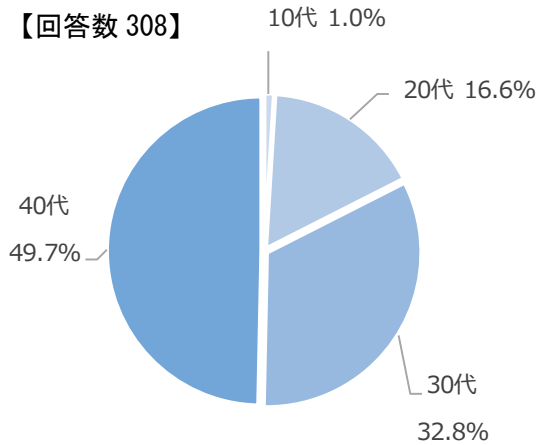
設問1：性別(40代以下)



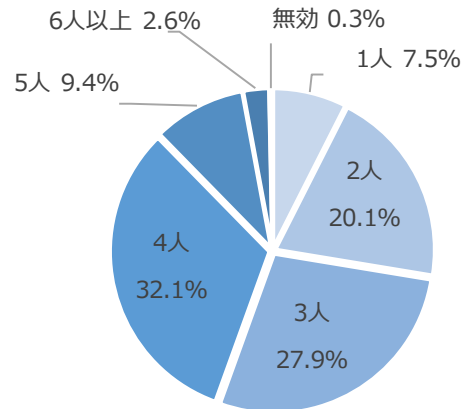
設問2：職業(40代以下) 【回答数 308】



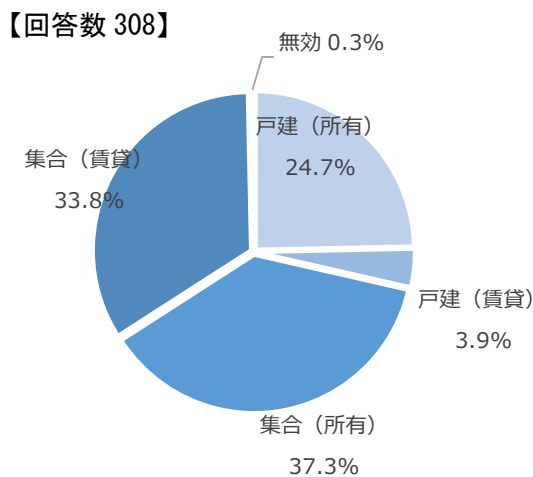
設問3：年齢(40代以下)



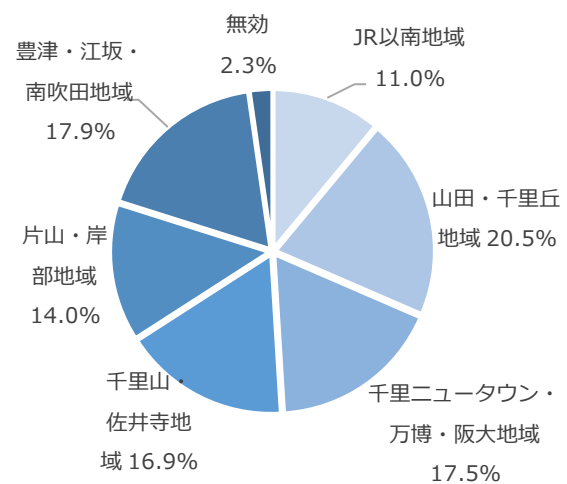
設問4：家族構成(40代以下) 【回答数 308】



設問5：住居形態(40代以下)



設問6：居住地区(40代以下) 【回答数 308】

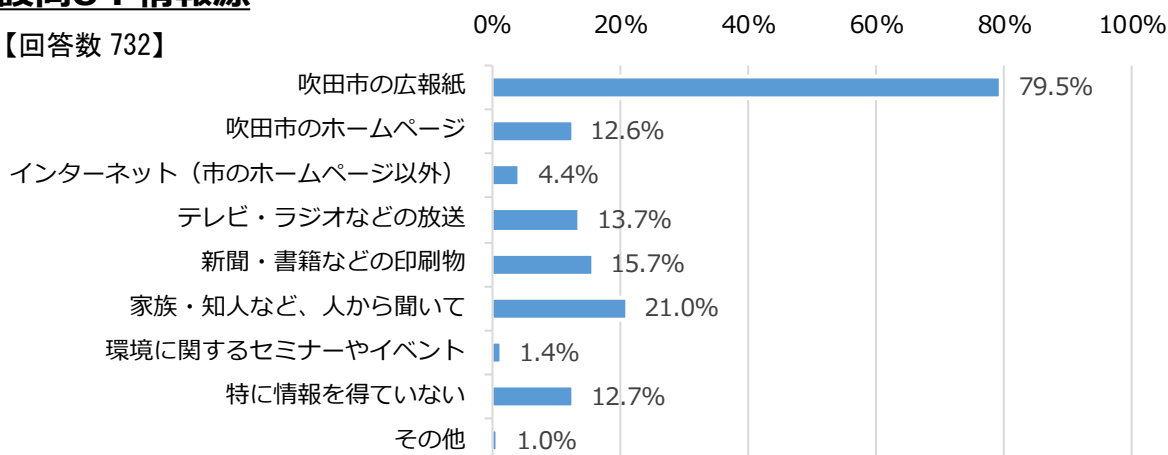


(2) 市の環境に関する情報源について

【設問8】あなたは、市の環境に関する情報は主に何から得ていますか。(複数回答可)

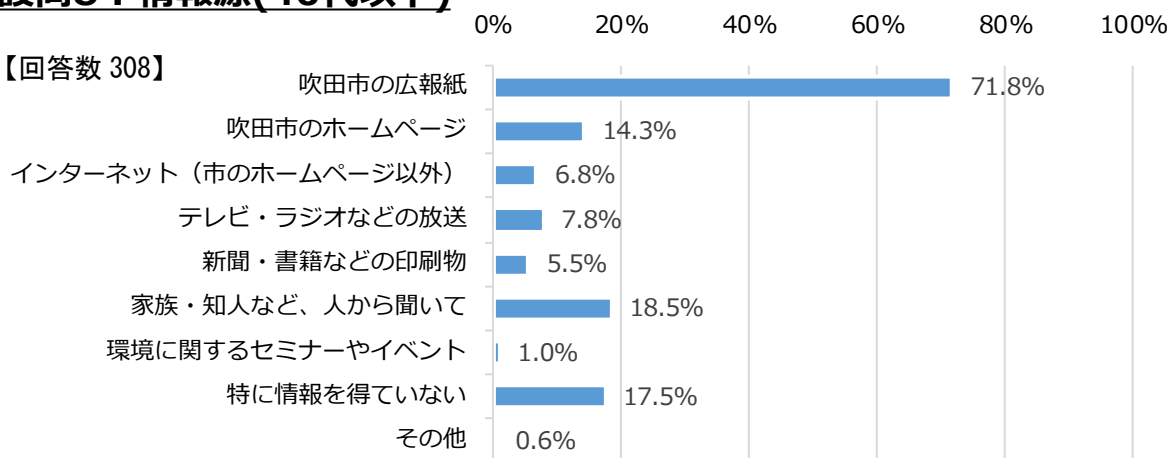
設問8：情報源

【回答数 732】



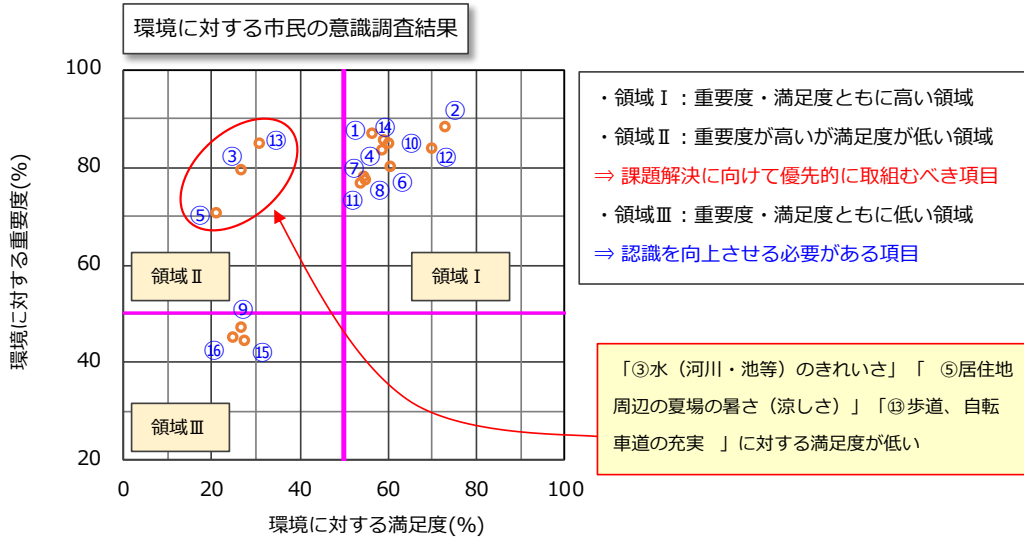
設問8：情報源(40代以下)

【回答数 308】



(3) お住まいの地区の環境に対するあなたの満足度及び重要度について

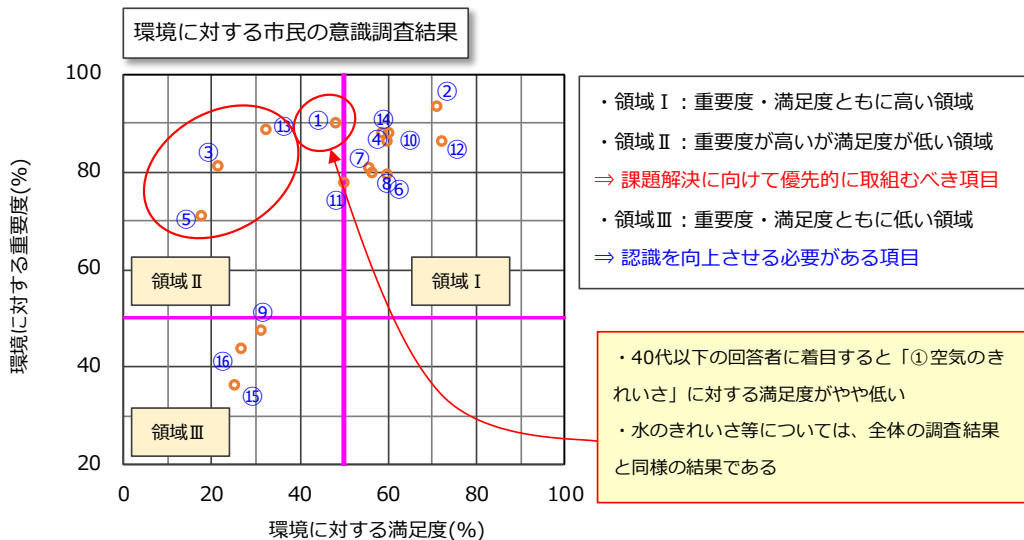
【全体】



- ①空気のきれいさ ②居住地周辺において（悪臭がしないこと） ③水（河川・池等）のきれいさ
 ④居住地周辺の静けさ ⑤居住地周辺の夏場の暑さ（涼しさ） ⑥まち中の街路樹などの緑の多さ
 ⑦自然の豊かさ ⑧公園、親水空間等の充実 ⑨動物、虫、魚など身近な生き物の豊かさ
 ⑩ごみ出しマナーの徹底 ⑪資源ごみの回収回数や食品トレイ等の回収所の充実 ⑫安定した水資源の確保
 ⑬歩道、自転車道の充実 ⑭公共交通の利便性 ⑮歴史的・文化的遺産と調和したまち ⑯環境学習の場や機会の多さ

※環境に対して「満足(重要)」または「やや満足(重要)」と回答した市民の割合を集計

【40代以下】



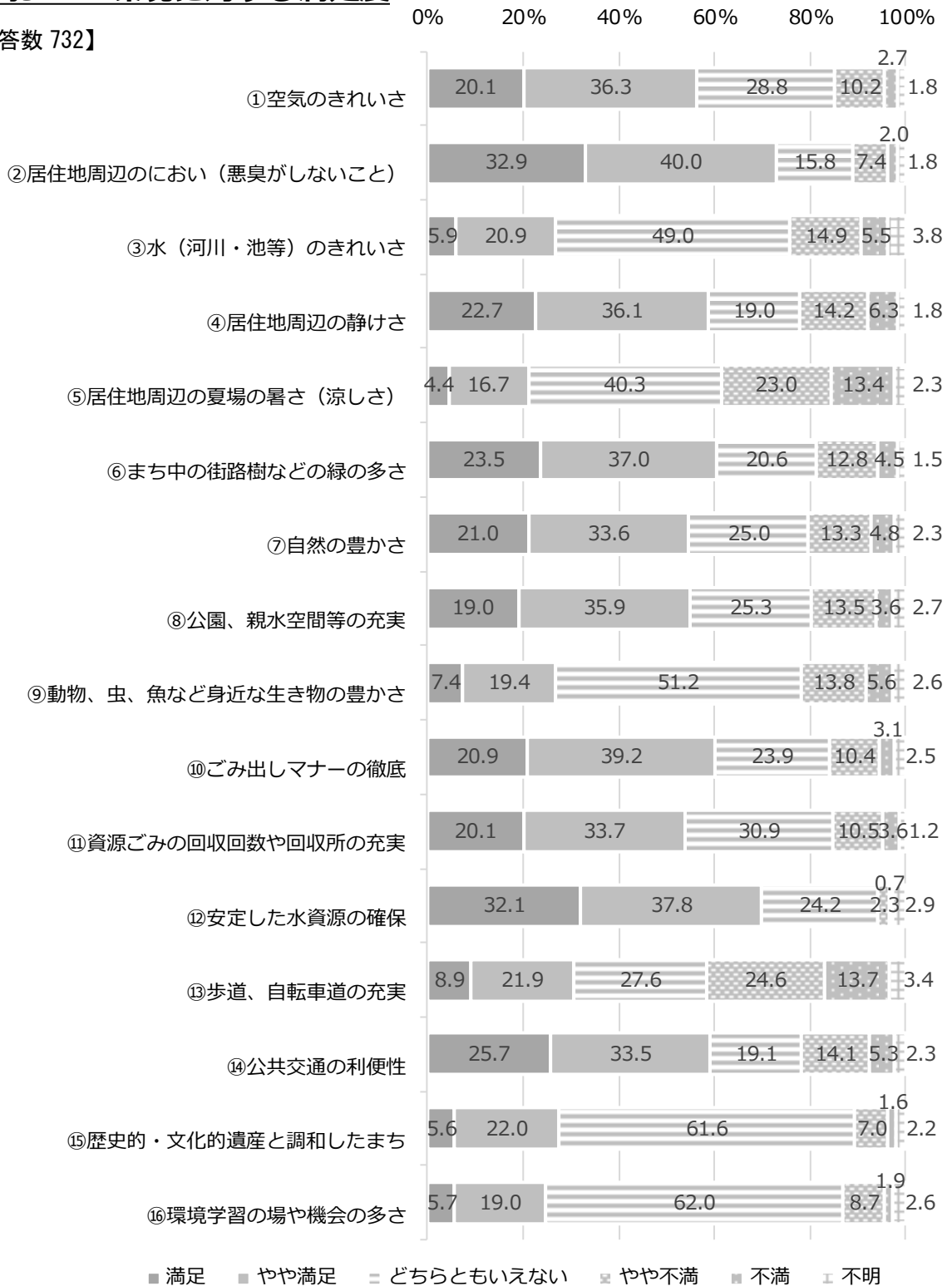
- ①空気のきれいさ ②居住地周辺において（悪臭がしないこと） ③水（河川・池等）のきれいさ
 ④居住地周辺の静けさ ⑤居住地周辺の夏場の暑さ（涼しさ） ⑥まち中の街路樹などの緑の多さ
 ⑦自然の豊かさ ⑧公園、親水空間等の充実 ⑨動物、虫、魚など身近な生き物の豊かさ
 ⑩ごみ出しマナーの徹底 ⑪資源ごみの回収回数や食品トレイ等の回収所の充実 ⑫安定した水資源の確保
 ⑬歩道、自転車道の充実 ⑭公共交通の利便性 ⑮歴史的・文化的遺産と調和したまち ⑯環境学習の場や機会の多さ

※環境に対して「満足(重要)」または「やや満足(重要)」と回答した市民の割合を集計

【設問9】あなたは、お住まいの地区の環境をどのように感じていますか。あなたの「満足度」及び「重要度」について、項目ごとにそれぞれ該当する番号に○をつけて下さい。

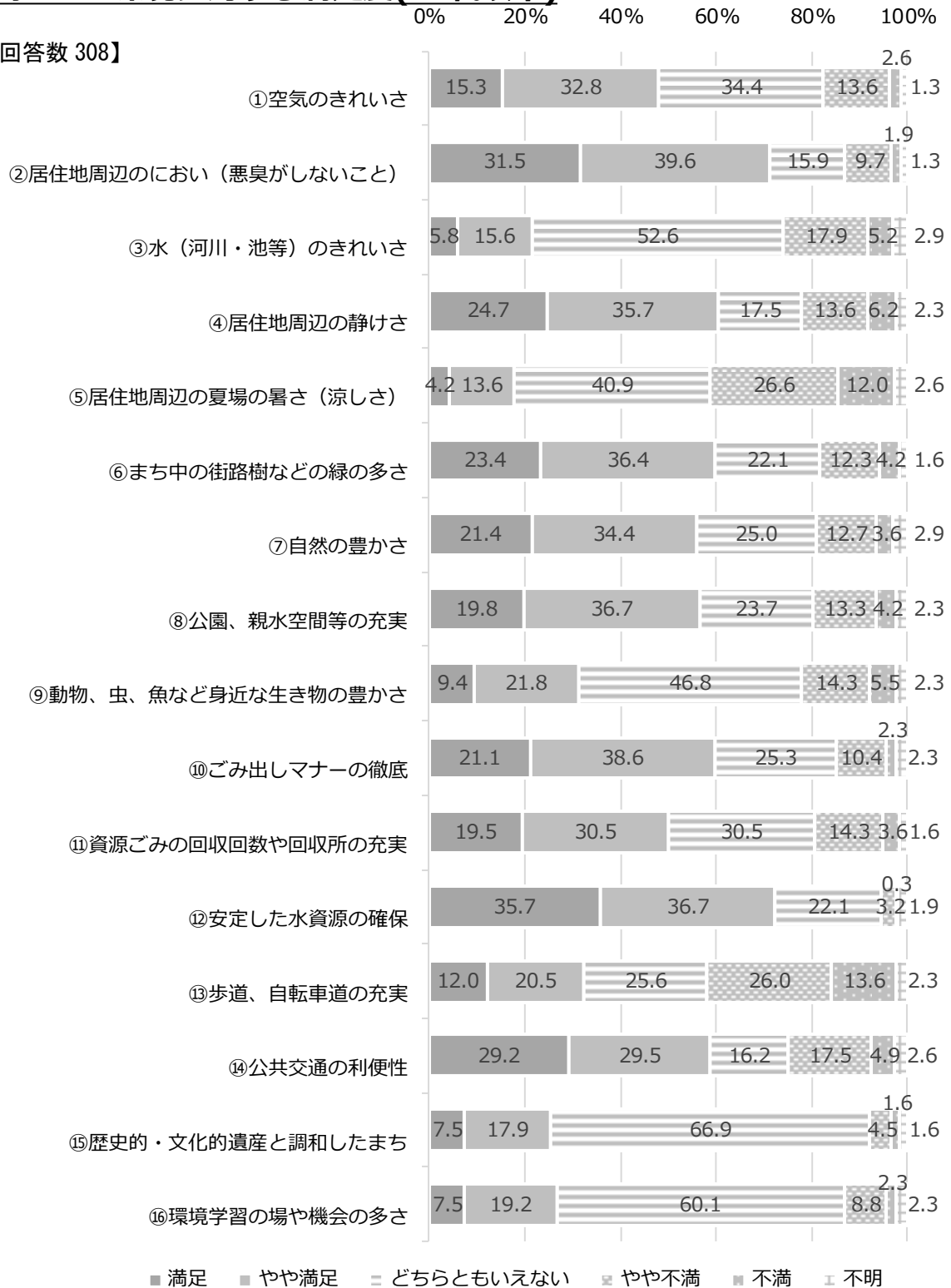
設問9-1：環境に対する満足度

【回答数 732】



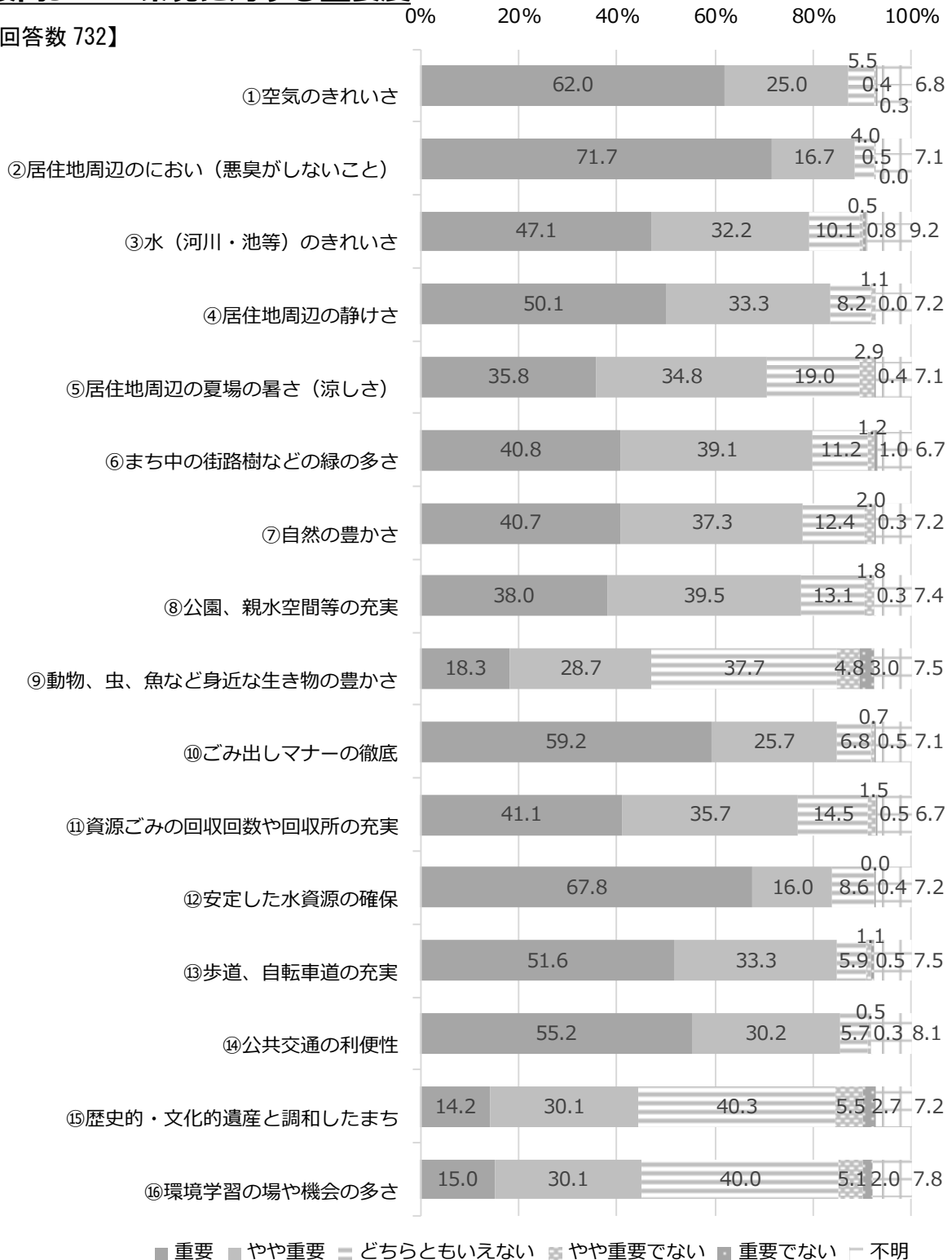
設問9-1：環境に対する満足度(40代以下)

【回答数 308】



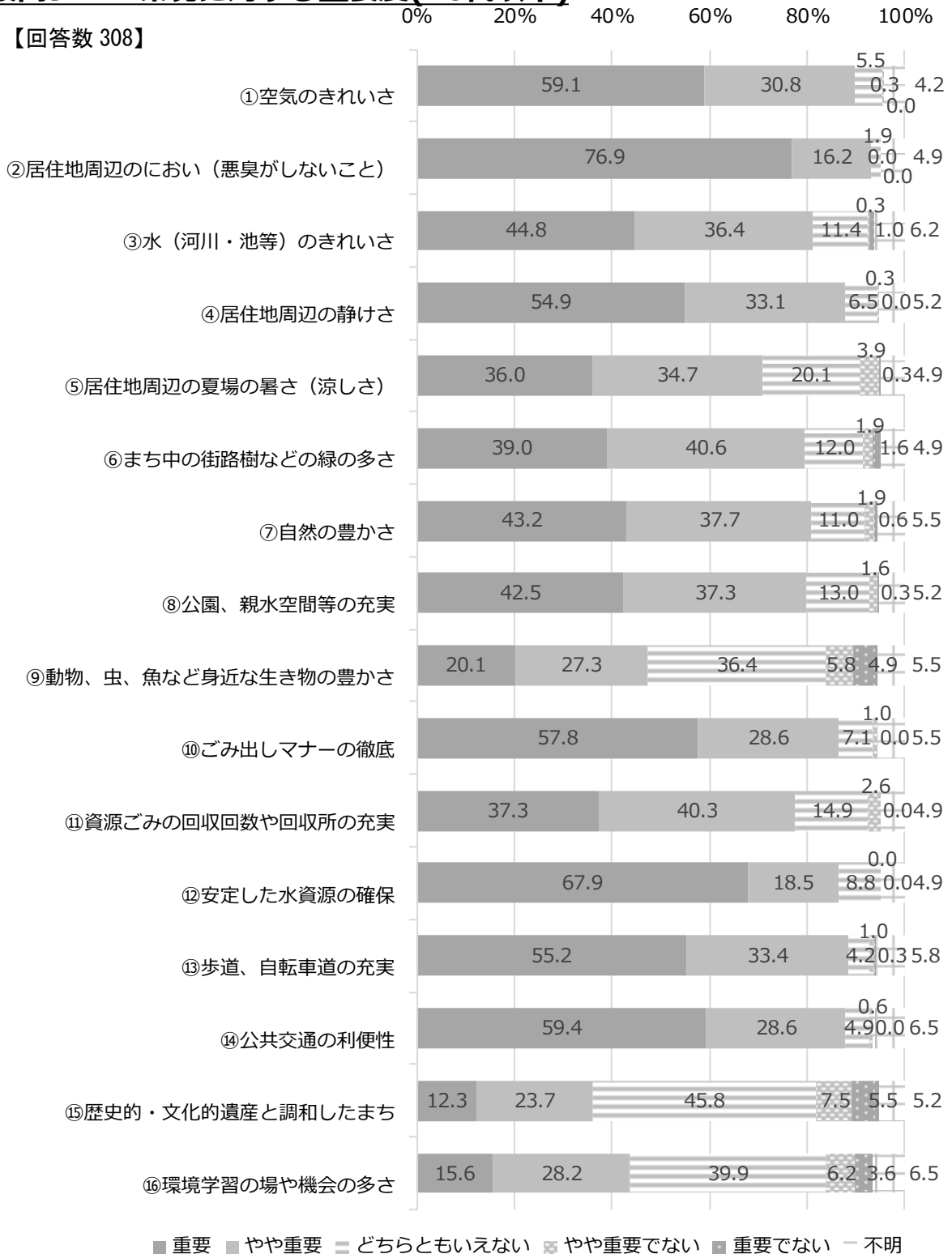
設問9-2：環境に対する重要度

【回答数 732】



設問9-2：環境に対する重要度(40代以下)

【回答数 308】



(4) ご家庭におけるエコ活動の取組状況について

【設問 1 1】 あなたのご家庭で行っているエコ活動の取組状況について、該当する番号に○をつけて下さい。(○はひとつ) なお、「4.今後も行わない」と答えた方は、行わない理由を下記から1つ選び、回答欄カッコ内に番号をご記入ください。

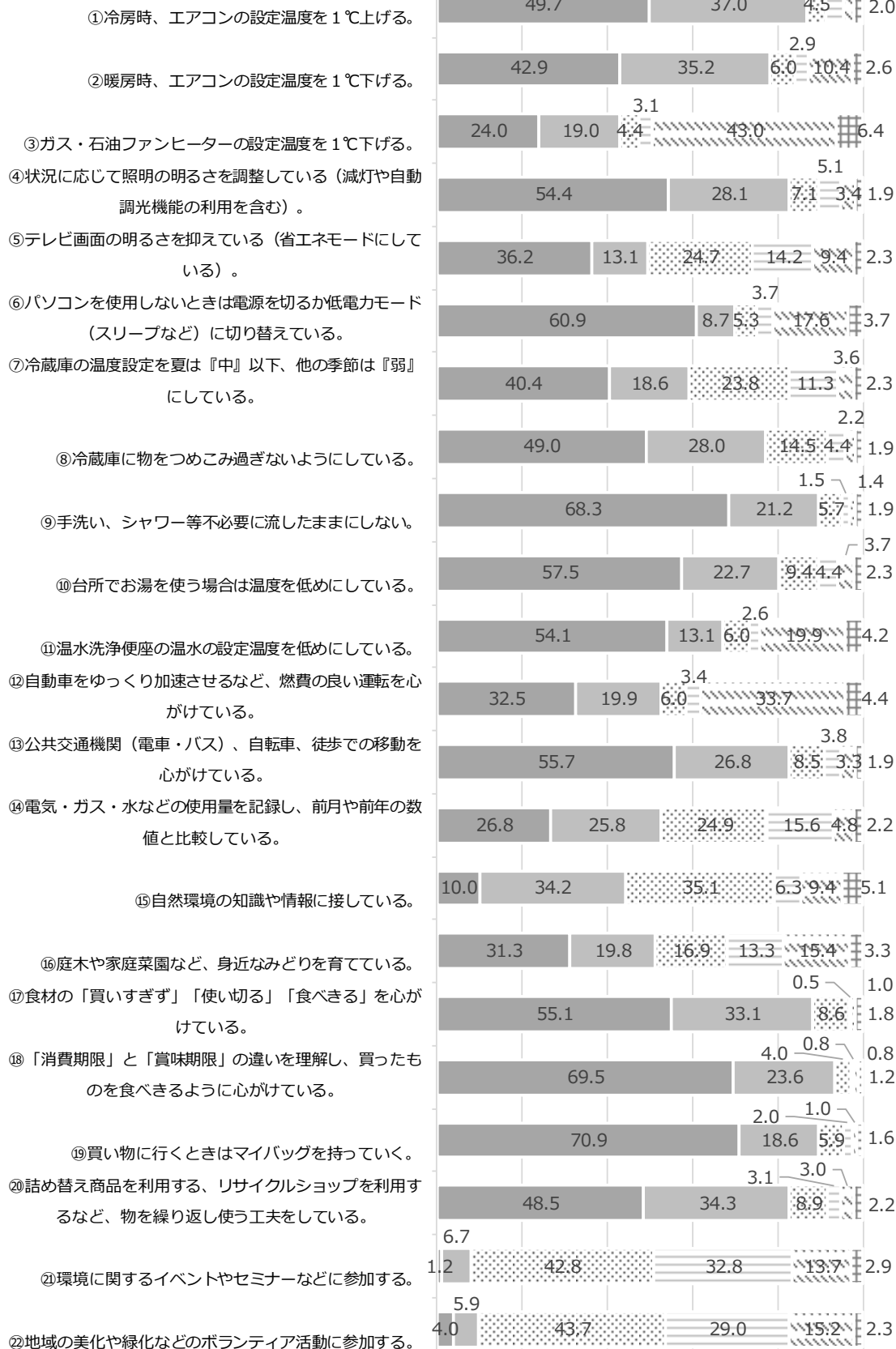
- | | | |
|-----------------|-------------------|-------------|
| 1) 時間がかかるから | 2) お金がかかるから | 3) 手間がかかるから |
| 4) 効果があると思えないから | 5) 使い勝手のよい製品がないから | |
| 6) 自分には関係ないから | 7) 特に理由はない | 8) その他 |

(次頁にグラフを示す)

設問11-1：エコ活動の取組状況

0% 20% 40% 60% 80% 100%


【回答数 732】



■ いつも行っている ■ 時々行っている :: 今後行いたい - 今後も行わない \ 該当なし + 不明

設問11-1：エコ活動の取組状況

(40代以下)【回答数 308】




(5) 家庭におけるエコ設備の利用状況について

【設問12】あなたのご家庭では再生可能エネルギーや省エネルギー機器などを利用していますか。


設問12：エコ設備の利用状況

【回答数 732】



設問12：エコ設備の利用状況(40代以下)

【回答数 308】



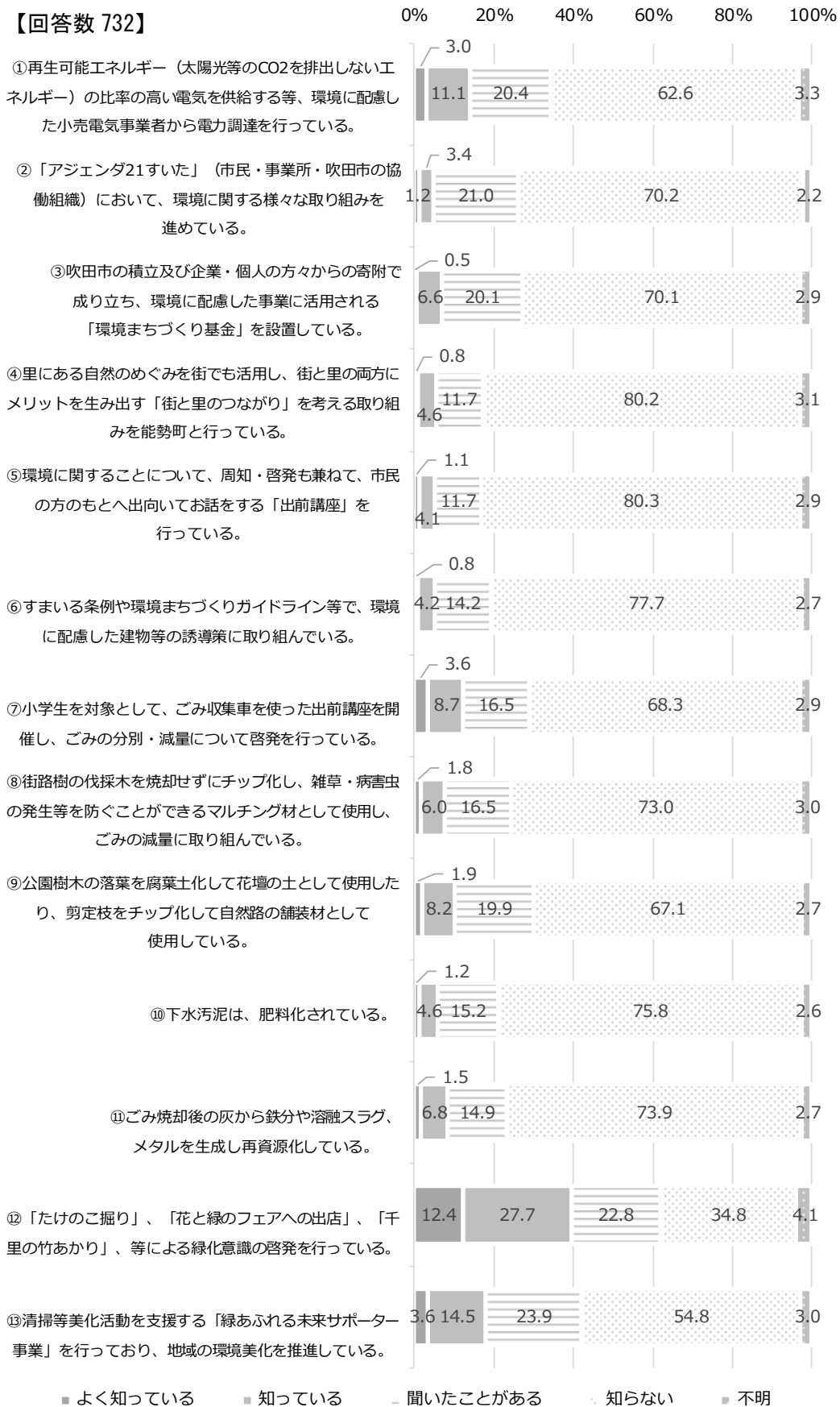
(6) 吹田市の環境に関する取り組みについて

【設問 1 5】 吹田市では、環境に関する様々な取り組みを行っています。これらの取組について、あなたの認知度を、該当する番号に○をつけて下さい。(○はひとつ)

(次頁にグラフを示す)

設問15：吹田市の環境取組についての認知

【回答数 732】



設問15：吹田市の環境取組についての認知(40代以下)

【回答数 308】

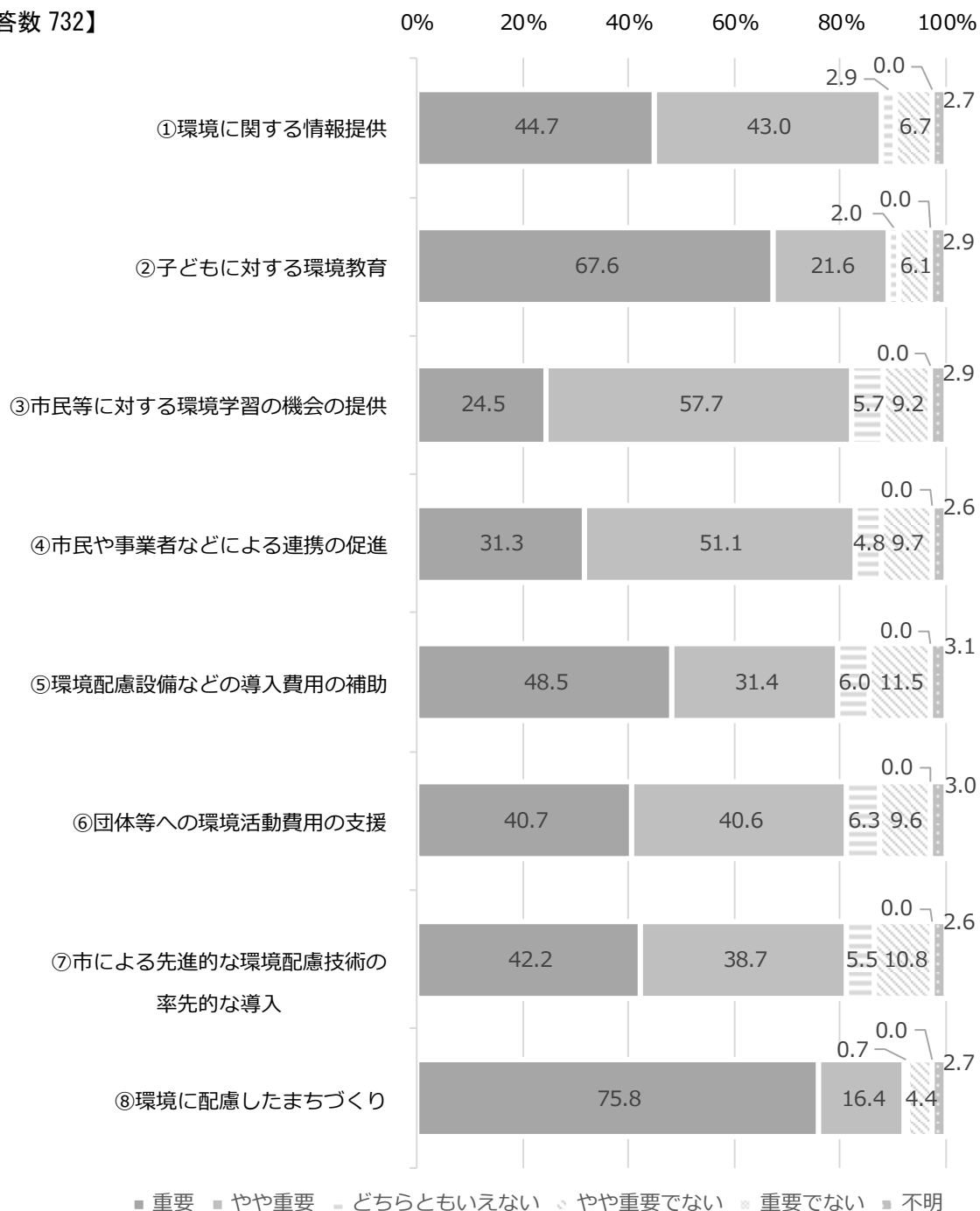


(7) 環境基本計画で取り組むべき施策について

【設問16】吹田市が環境基本計画を推進するうえで取り組む施策に関して、あなたが考える重要度について、該当する番号に○をつけて下さい。

設問16：環境基本計画の推進のための重要項目

【回答数 732】



設問16：環境基本計画の推進のための重要項目(40代以下)

【回答数 308】

