

재해시 피난지원을 필요로 하는 사람에게 친절한 지역사회 만들기

갑작스런 재해를 당했을 때, 고령자나 어린이, 장애인, 환자, 외국인 등과 같이 무언가 도움을 필요로 하는 분들 (재해시 피난지원을 필요로 하는 사람) 이 심각한 피해를 당하기 쉽습니다. 스이타시에서는, 지역과 연계하여 이러한 분들을 지원하는 공조 체제를 강구하고 있습니다. 지진이나 화재가 발생했을 때, 이러한 피난지원을 필요로 하는 사람들을 보호하기 위해서, 지역 차원에서 서로 협력하면서 지원해 나갑시다.

재해시 피난지원을 필요로 하는 사람의 입장이 되어 방재환경을 점검

방치된 자전거 등 장애물은 없는지, 청각 또는 시각 장애인이나 외국인을 대상으로 한 경보, 피난 전달방법은 있는지 등, 재해시 피난지원을 필요로 하는 사람들을 위한 환경을 조성합니다.



피난할 때는 확실하게 유도한다

재해시 피난지원을 필요로 하는 한 사람에게 대하여 여러 명의 주민들이 지원을 하는 등, 지역 차원에서 구체적인 구원체제를 정해 놓읍시다. 이웃끼리 서로 도와가며 피난을 하도록 해 주십시오.




어려울 때야말로 따뜻한 마음으로

비상시야말로, 불안한 상황에 놓인 사람의 입장에 서서, 지원하는 마음가짐을 가집시다. 어려움에 처해 있거나 재해시 피난지원을 필요로 하는 사람들을, 따뜻한 마음으로 배려합니다.



평상시에 적극적인 의사소통을

재해시 지원활동을 원활하게 하기 위해서는, 재해시 피난지원을 필요로 하는 사람들과 평상시에 의사소통을 해 두는 것이 중요합니다.



유도할 때의 포인트

고령자나 환자

- 여러 사람이 대응합니다.
- 긴급시에는 업어서 피난합니다



외국인

- 몸짓 손짓으로 말을 건네고립시키지 않도록.



청각장애인

- 입을 크게 움직여, 또박 또박 말합니다.
- 몸짓이나 필담 등으로 정확한 정보를 전달합니다.



시각장애인

- 지팡이를 잡은 손과 반대쪽 팔꿈치 부근을 가볍게 손대거나, 팔이나 어깨를 잡게 하여 반걸음 정도 앞에 서서 천천히 가도록 합니다.
- 계단 등의 장애물을 설명하면서 가도록 합니다.

휠체어를 이용하는 사람

- 계단에서는 2인 이상이 돕도록 합니다. 오르막길은 정면을 보고, 내리막길은 뒤돌아서서 이동합니다.
- 구조자가 1인인 경우는 아기띠 등을 이용하여, 업어서 피난.



환자 운반법, 주의점

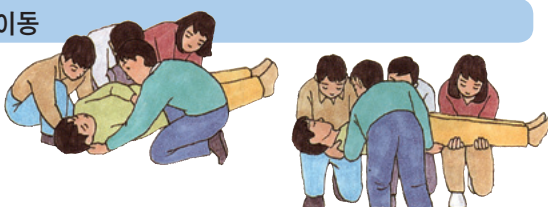
안아서 이동

한사람은 환자를 등쪽에서 감싸안고, 다른 한사람은 환자의 다리를 교차시켜 잡아서, 동시에 들어 올려 다리쪽부터 이동한다.



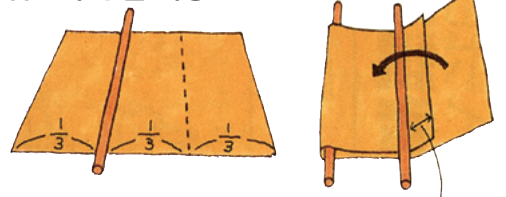
몇 사람이 손만 가지고 이동

몸 밑으로 손을 넣어, 가능한 수평으로 들어 꺼낸다.




간이 들것 만드는 법

담요와 봉을 이용



상의를 봉을 이용



주의 : 사용하기 전에 들것을 점검할 것.