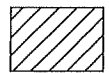
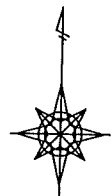
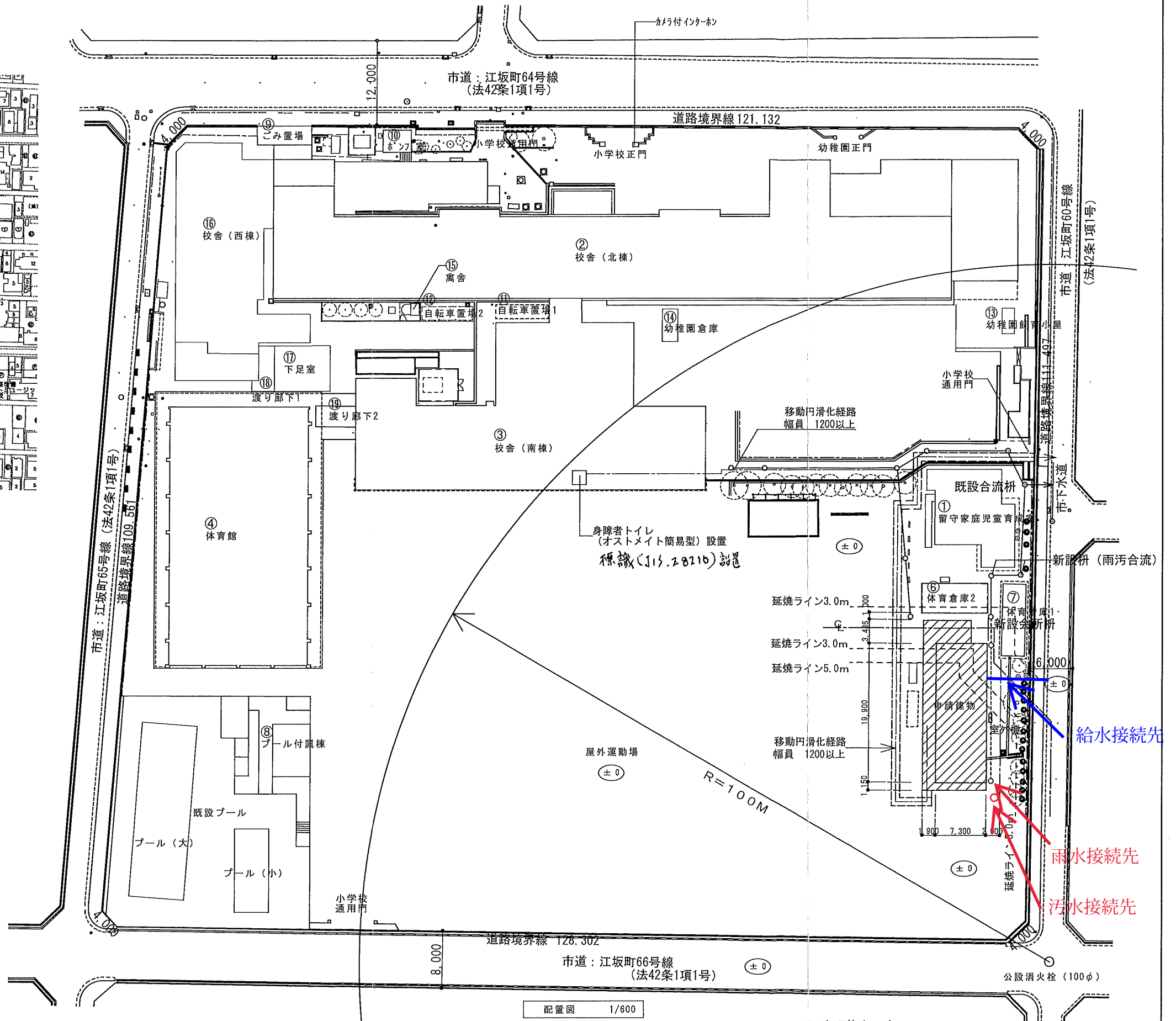


位置図 1/5000



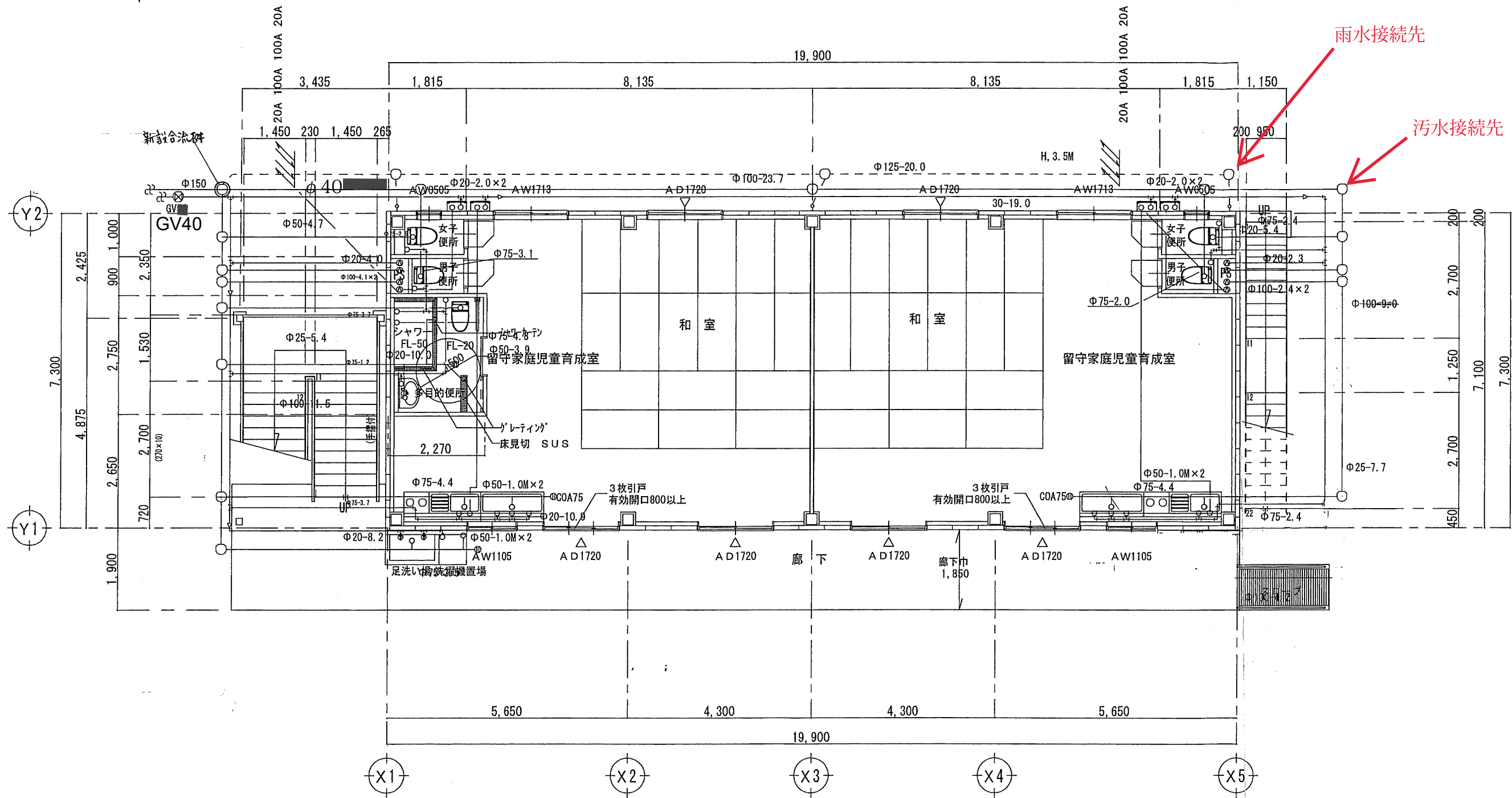
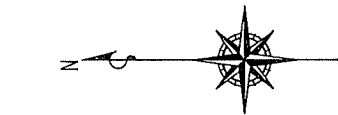
今回工事範囲を示す。



配置図 1/600

○ 汚水配管を示す  
— 移動円滑化経路を示す

訂正履歴	1		営業	工事	承認	検図	製図	<b>NAGAWA</b> 株式会社ナガワ 【大阪支店】	工事名称	型式	作成日	図面番号
	2								吹田市豊一留守家庭児童育成室仮設教室賃貸借業務			
	3								株式会社ナガワ 一級建築士事務所 東京都知事登録 第59856号 一級建築士 (大臣) 登録第252499号 横地宏之	図面名称	縮尺 1/600 1/5000	



凡例・特記等

図示及び特記無きは、建築家協会仕様を参照する事。

UB機器（水栓の取付用加工は建築・UB工事とする事。尚、器具類は配管設備工事とし、接続調整までを本工事にて行う事。

延焼区画及び範囲を確認の上、必要管類には耐火処置及びモルタル等の充填を行う事。また、外部及び給湯管に付いては保温工事を行う事。（GW=20mm以上、ポリウレタン発泡体=20t以上）

1. 建築基準法施工令第129条の2の5第1項に基づき施工を行う。
2. 防火区画貫通部で耐火二層管の貫通措置は、国土交通大臣認定番号PS060FL-0391・PS060WL-0534、冷媒管の貫通措置は、国土交通大臣認定番号PS060FL-9369・PS060WL-0467により施工する。

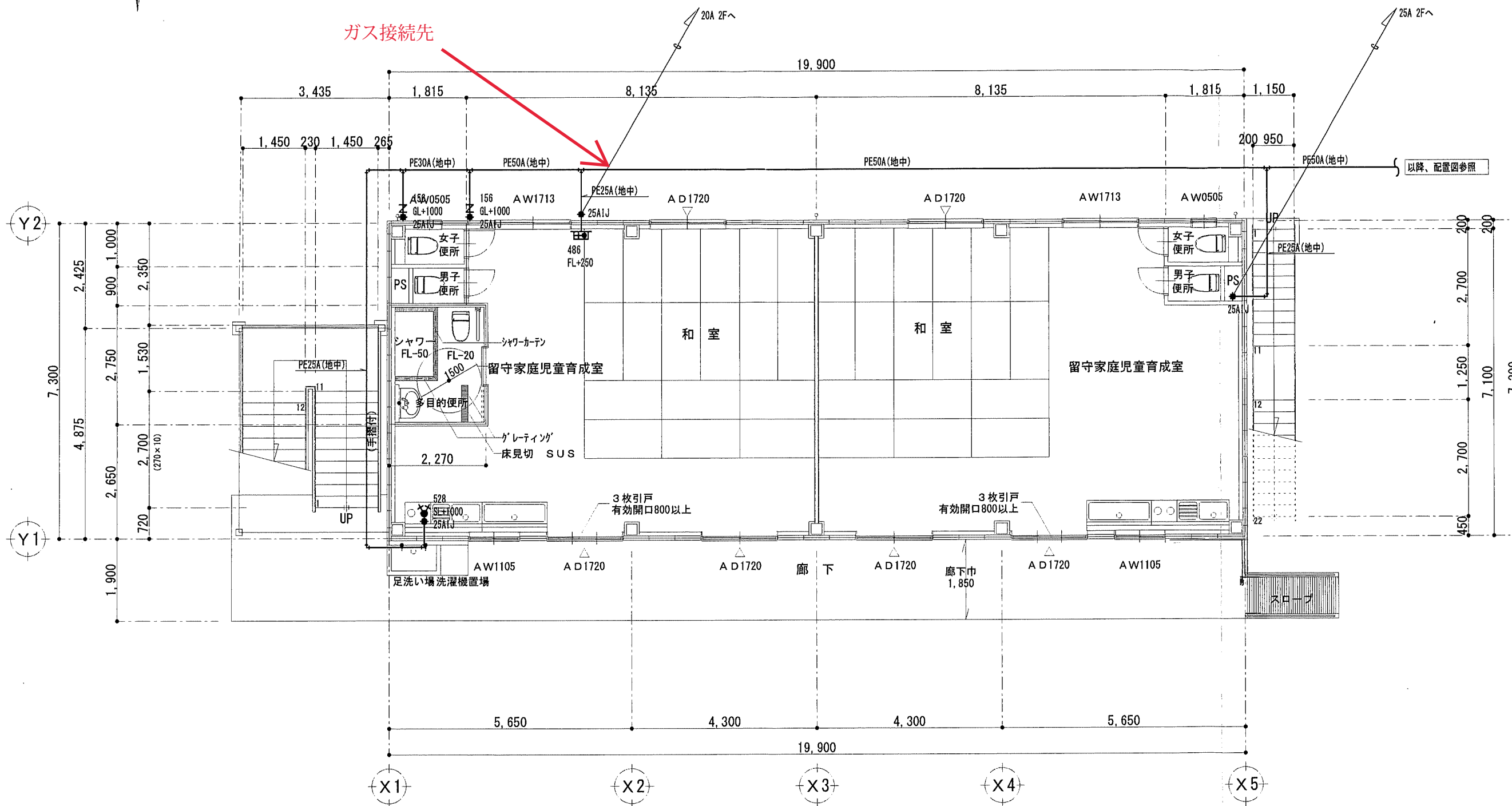
----- 雨水配管を示す  
----- 污水配管を示す

一級建築士(大臣)登録第252499号 横地 宏之

訂正履歴	1	17/00/00	**	承認	図型	図	NAGATA 株式会社ナガタ 【〇〇営業所】	工事名称	型 式	作成日	図面番号
	2					**					
	3										
								図面名称	1 階 平面図	縮 尺	1/100







訂正 版 数	1	17/00/00	**	承認	検 査	検 査	製 図	<b>NAGATA</b> 株式会社 ナガタ 【〇〇営業所】	工事名称	型 式	作成日	図面番号
	2						**		一級建築士(大臣)登録第252499号 横地 宏之	図面名称	1 階 平面図	縮 尺
	3										1/100	