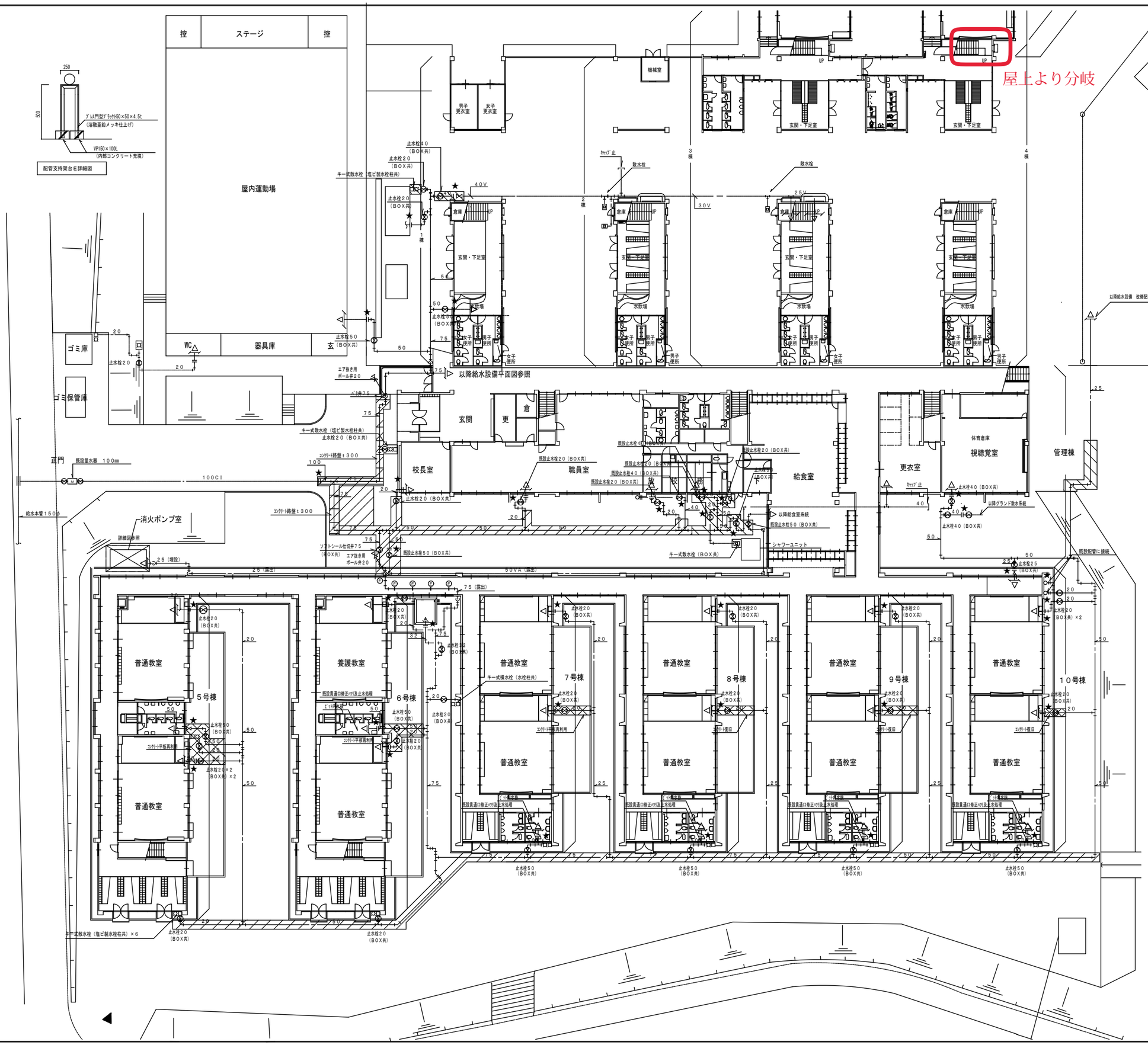

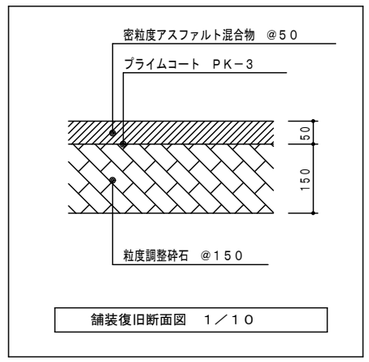

舗装復旧断面図 1／10

注）1. 新設を示す。
既設を示す。
既設管接続を示す。

2. 埋設配管の分岐及び曲がり部には埋設標示を設置すること。
バルブには表示プレートを取付けること。

3. アスファルトはつり・本復旧範囲を示す。
また、既設管撤去後に仮復旧した箇所も本復旧とする。
コンクリート土間はつり・復旧範囲を示す。
コンクリート平板ブロックはつり・復旧範囲を示す。
アスファルトはつり・ｺﾝｸﾘｰﾄ路盤撤去本復旧範囲を示す。
また、既設管撤去後に仮復旧した箇所も本復旧とする。

4. 止水栓は全てキー式とし、開栓キーを納品の事。

工事名	吹田市立青山台小学校大規模改造３期工事（機械設備工事）		
図面名	給水設備 配置図１（改修）		
縮 尺	1／300	番 号	M−05
共同設計株式会社	年月日	H22．10	

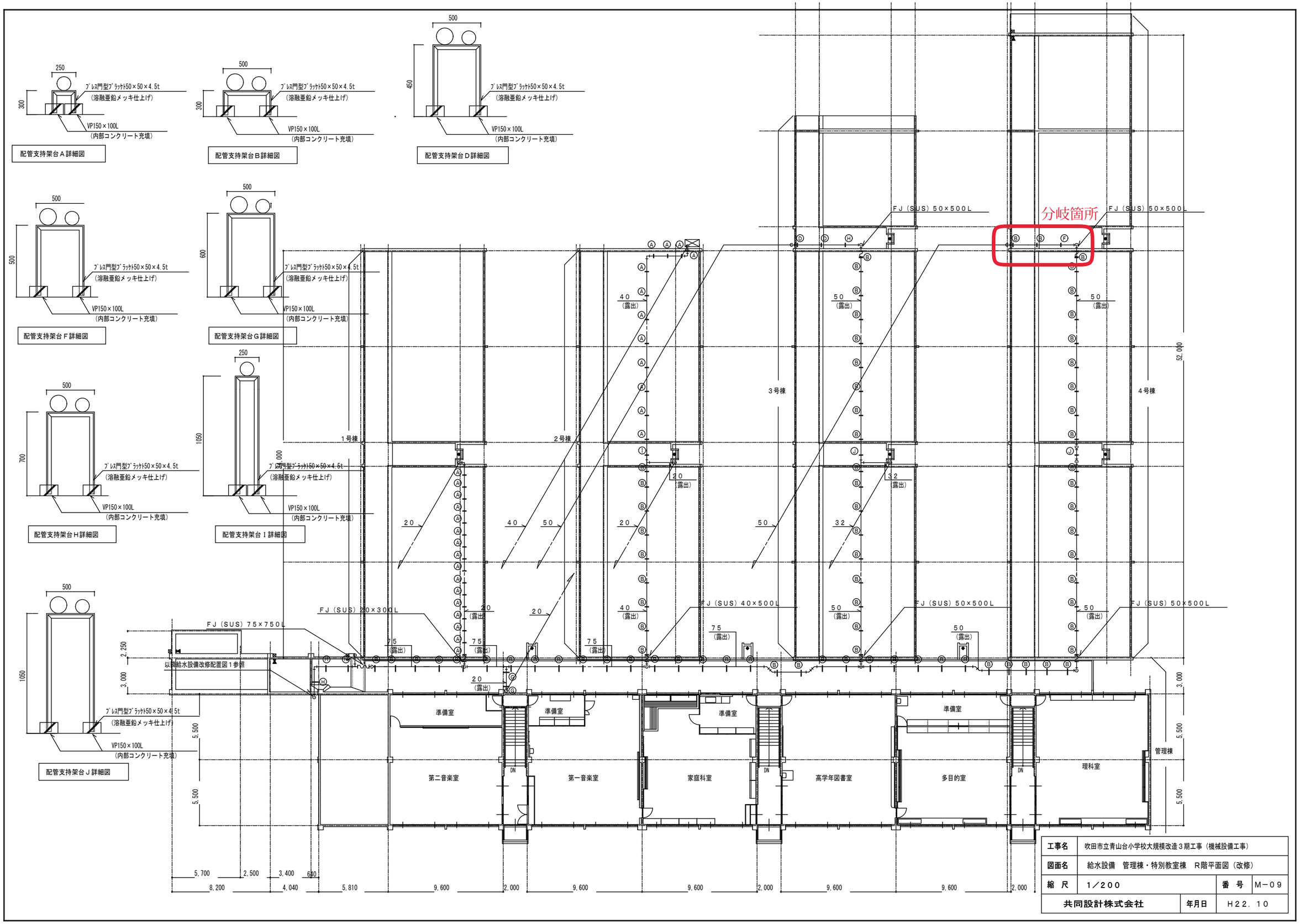

工事名	吹田市立青山台小学校大規模改造３期工事（機械設備工事）		
図面名	給水設備　管理棟・特別教室棟　R階平面図（改修）		
縮　尺	１／２００	番　号	Ｍ－０９
共同設計株式会社	年月日	Ｈ２２．１０	