




初めての人も
カンタン！

ケアプランデータ連携システム 導入ガイド

2025年12月版
連携クライアントアプリバージョン1.2.0対応



すいたん

制作 吹田市

制作協力 吹田市介護保険事業者連絡会 居宅介護支援部会

利用開始までの全体ステップ

事前確認・準備（スライド3~43）

パソコン環境の確認



スライド3

介護ソフトの確認



スライド6

電子請求用のID確認



スライド9

電子証明書
インストール



スライド13

ダウンロード・利用申請（スライド44~78）

ダウンロード



スライド44

利用申請



スライド62

利用開始



スライド74

パソコン環境の確認



アプリを安全かつスムーズに使うため、
パソコンとインターネット環境を最新の状態にしておいてください。


パソコン環境

- OS : Windows 11
最新の状態に更新 (Windows Updateを確認)
- 端末 : インターネット接続済みの端末
- カレンダー表示 : 西暦で使用 (和暦設定は不可)

○ 西暦表示



× 和暦表示



ネットワーク環境

ブラウザ	MicrosoftEdge（Chromium版） または GoogleChrome
PDFビューワー	AdobeAcrobatReader 推奨

介護ソフトの確認



使用している介護ソフトが、
ケアプランデータ連携システムに対応していることを
確認します。

確認方法



国民健康保険中央会

ケアプランデータ連携システム

で検索

公益社団法人 国民健康保険中央会
ホームページ



確認方法

1. 同ページ内の**ベンダ試験完了結果**をクリック
2. 事業所で使用している介護ソフトが掲載されていればOK

ベンダ試験関連

厚生労働省ケアプランデータ連携標準仕様の更改（介護保険最新情報vol.1287及びvランデータ連携システム」を2025年4月30日にリリースし、ベンダ試験を実施して申込フォームより、必要情報をご記入の上、お申込みをお願いいたします。

■ベンダ試験申込フォーム

- ・申込みフォーム受付後、確認メール及び試験計画書を送信いたします。以後、試験尚、お問い合わせは JAHIS-careplan@kokuho.or.jp までお願いいたします

■ベンダ試験 完了結果（標準仕様V4対応版）

「ケアプランデータ連携システム」ベンダ試験実施完了の報告を受け、確認しました対応版）

尚、対応内容の詳細につきましては、各ベンダーにお問い合わせください。

因「ケアプランデータ連携システム」ベンダ試験（V4）完了結果について new!

■ベンダ試験 完了結果（標準仕様V3対応版）

「ケアプランデータ連携システム」ベンダ試験実施完了の報告を受け、確認しました対応版）

又、対応内容の詳細につきましては、各ベンダにお問い合わせください。 ※標準仕

因「ケアプランデータ連携システム」ベンダ試験（V3）完了結果について

2025年11月25日

「ケアプランデータ連携システム」ベンダ試験（V4対応版）の完了結果について

掲載事業者情報は、下記会社から「ケアプランデータ連携システム」ベンダ試験を実施した事業者です。本表では、掲載されたベンダ試験結果を公表しております。下記7つのデータ連携ボタンを使用して、完了結果を確認してください。各ベンダのベンダ試験結果は、D1/D2/D3/D4/D5/D6/D7/D8/D9/D10/D11/D12/D13/D14/D15/D16/D17/D18/D19/D20/D21/D22/D23/D24/D25/D26/D27/D28/D29/D30/D31/D32/D33/D34/D35/D36/D37/D38/D39/D40/D41/D42/D43/D44/D45/D46/D47/D48/D49/D50/D51/D52/D53/D54/D55/D56/D57/D58/D59/D60/D61/D62/D63/D64/D65/D66/D67/D68/D69/D70/D71/D72/D73/D74/D75/D76/D77/D78/D79/D80/D81/D82/D83/D84/D85/D86/D87/D88/D89/D90/D91/D92/D93/D94/D95/D96/D97/D98/D99/D100/D101/D102/D103/D104/D105/D106/D107/D108/D109/D110/D111/D112/D113/D114/D115/D116/D117/D118/D119/D120/D121/D122/D123/D124/D125/D126/D127/D128/D129/D130/D131/D132/D133/D134/D135/D136/D137/D138/D139/D140/D141/D142/D143/D144/D145/D146/D147/D148/D149/D150/D151/D152/D153/D154/D155/D156/D157/D158/D159/D160/D161/D162/D163/D164/D165/D166/D167/D168/D169/D170/D171/D172/D173/D174/D175/D176/D177/D178/D179/D180/D181/D182/D183/D184/D185/D186/D187/D188/D189/D190/D191/D192/D193/D194/D195/D196/D197/D198/D199/D200/D201/D202/D203/D204/D205/D206/D207/D208/D209/D210/D211/D212/D213/D214/D215/D216/D217/D218/D219/D220/D221/D222/D223/D224/D225/D226/D227/D228/D229/D230/D231/D232/D233/D234/D235/D236/D237/D238/D239/D240/D241/D242/D243/D244/D245/D246/D247/D248/D249/D250/D251/D252/D253/D254/D255/D256/D257/D258/D259/D260/D261/D262/D263/D264/D265/D266/D267/D268/D269/D270/D271/D272/D273/D274/D275/D276/D277/D278/D279/D280/D281/D282/D283/D284/D285/D286/D287/D288/D289/D290/D291/D292/D293/D294/D295/D296/D297/D298/D299/D300/D301/D302/D303/D304/D305/D306/D307/D308/D309/D310/D311/D312/D313/D314/D315/D316/D317/D318/D319/D320/D321/D322/D323/D324/D325/D326/D327/D328/D329/D330/D331/D332/D333/D334/D335/D336/D337/D338/D339/D340/D341/D342/D343/D344/D345/D346/D347/D348/D349/D350/D351/D352/D353/D354/D355/D356/D357/D358/D359/D360/D361/D362/D363/D364/D365/D366/D367/D368/D369/D370/D371/D372/D373/D374/D375/D376/D377/D378/D379/D380/D381/D382/D383/D384/D385/D386/D387/D388/D389/D390/D391/D392/D393/D394/D395/D396/D397/D398/D399/D400/D401/D402/D403/D404/D405/D406/D407/D408/D409/D410/D411/D412/D413/D414/D415/D416/D417/D418/D419/D420/D421/D422/D423/D424/D425/D426/D427/D428/D429/D430/D431/D432/D433/D434/D435/D436/D437/D438/D439/D440/D441/D442/D443/D444/D445/D446/D447/D448/D449/D450/D451/D452/D453/D454/D455/D456/D457/D458/D459/D460/D461/D462/D463/D464/D465/D466/D467/D468/D469/D470/D471/D472/D473/D474/D475/D476/D477/D478/D479/D480/D481/D482/D483/D484/D485/D486/D487/D488/D489/D490/D491/D492/D493/D494/D495/D496/D497/D498/D499/D500/D501/D502/D503/D504/D505/D506/D507/D508/D509/D510/D511/D512/D513/D514/D515/D516/D517/D518/D519/D520/D521/D522/D523/D524/D525/D526/D527/D528/D529/D530/D531/D532/D533/D534/D535/D536/D537/D538/D539/D540/D541/D542/D543/D544/D545/D546/D547/D548/D549/D550/D551/D552/D553/D554/D555/D556/D557/D558/D559/D560/D561/D562/D563/D564/D565/D566/D567/D568/D569/D570/D571/D572/D573/D574/D575/D576/D577/D578/D579/D580/D581/D582/D583/D584/D585/D586/D587/D588/D589/D590/D591/D592/D593/D594/D595/D596/D597/D598/D599/D600/D601/D602/D603/D604/D605/D606/D607/D608/D609/D610/D611/D612/D613/D614/D615/D616/D617/D618/D619/D620/D621/D622/D623/D624/D625/D626/D627/D628/D629/D630/D631/D632/D633/D634/D635/D636/D637/D638/D639/D640/D641/D642/D643/D644/D645/D646/D647/D648/D649/D650/D651/D652/D653/D654/D655/D656/D657/D658/D659/D660/D661/D662/D663/D664/D665/D666/D667/D668/D669/D670/D671/D672/D673/D674/D675/D676/D677/D678/D679/D680/D681/D682/D683/D684/D685/D686/D687/D688/D689/D690/D691/D692/D693/D694/D695/D696/D697/D698/D699/D700/D701/D702/D703/D704/D705/D706/D707/D708/D709/D710/D711/D712/D713/D714/D715/D716/D717/D718/D719/D720/D721/D722/D723/D724/D725/D726/D727/D728/D729/D730/D731/D732/D733/D734/D735/D736/D737/D738/D739/D740/D741/D742/D743/D744/D745/D746/D747/D748/D749/D750/D751/D752/D753/D754/D755/D756/D757/D758/D759/D760/D761/D762/D763/D764/D765/D766/D767/D768/D769/D770/D771/D772/D773/D774/D775/D776/D777/D778/D779/D780/D781/D782/D783/D784/D785/D786/D787/D788/D789/D790/D791/D792/D793/D794/D795/D796/D797/D798/D799/D800/D801/D802/D803/D804/D805/D806/D807/D808/D809/D810/D811/D812/D813/D814/D815/D816/D817/D818/D819/D820/D821/D822/D823/D824/D825/D826/D827/D828/D829/D830/D831/D832/D833/D834/D835/D836/D837/D838/D839/D840/D841/D842/D843/D844/D845/D846/D847/D848/D849/D850/D851/D852/D853/D854/D855/D856/D857/D858/D859/D860/D861/D862/D863/D864/D865/D866/D867/D868/D869/D870/D871/D872/D873/D874/D875/D876/D877/D878/D879/D880/D881/D882/D883/D884/D885/D886/D887/D888/D889/D890/D891/D892/D893/D894/D895/D896/D897/D898/D899/D900/D901/D902/D903/D904/D905/D906/D907/D908/D909/D910/D911/D912/D913/D914/D915/D916/D917/D918/D919/D920/D921/D922/D923/D924/D925/D926/D927/D928/D929/D930/D931/D932/D933/D934/D935/D936/D937/D938/D939/D940/D941/D942/D943/D944/D945/D946/D947/D948/D949/D950/D951/D952/D953/D954/D955/D956/D957/D958/D959/D960/D961/D962/D963/D964/D965/D966/D967/D968/D969/D970/D971/D972/D973/D974/D975/D976/D977/D978/D979/D980/D981/D982/D983/D984/D985/D986/D987/D988/D989/D990/D991/D992/D993/D994/D995/D996/D997/D998/D999/D1000/D1001/D1002/D1003/D1004/D1005/D1006/D1007/D1008/D1009/D1010/D1011/D1012/D1013/D1014/D1015/D1016/D1017/D1018/D1019/D1020/D1021/D1022/D1023/D1024/D1025/D1026/D1027/D1028/D1029/D1030/D1031/D1032/D1033/D1034/D1035/D1036/D1037/D1038/D1039/D1040/D1041/D1042/D1043/D1044/D1045/D1046/D1047/D1048/D1049/D1050/D1051/D1052/D1053/D1054/D1055/D1056/D1057/D1058/D1059/D1060/D1061/D1062/D1063/D1064/D1065/D1066/D1067/D1068/D1069/D1070/D1071/D1072/D1073/D1074/D1075/D1076/D1077/D1078/D1079/D1080/D1081/D1082/D1083/D1084/D1085/D1086/D1087/D1088/D1089/D1090/D1091/D1092/D1093/D1094/D1095/D1096/D1097/D1098/D1099/D1100/D1101/D1102/D1103/D1104/D1105/D1106/D1107/D1108/D1109/D1110/D1111/D1112/D1113/D1114/D1115/D1116/D1117/D1118/D1119/D1120/D1121/D1122/D1123/D1124/D1125/D1126/D1127/D1128/D1129/D1130/D1131/D1132/D1133/D1134/D1135/D1136/D1137/D1138/D1139/D1140/D1141/D1142/D1143/D1144/D1145/D1146/D1147/D1148/D1149/D1150/D1151/D1152/D1153/D1154/D1155/D1156/D1157/D1158/D1159/D1160/D1161/D1162/D1163/D1164/D1165/D1166/D1167/D1168/D1169/D1170/D1171/D1172/D1173/D1174/D1175/D1176/D1177/D1178/D1179/D1180/D1181/D1182/D1183/D1184/D1185/D1186/D1187/D1188/D1189/D1190/D1191/D1192/D1193/D1194/D1195/D1196/D1197/D1198/D1199/D1200/D1201/D1202/D1203/D1204/D1205/D1206/D1207/D1208/D1209/D1210/D1211/D1212/D1213/D1214/D1215/D1216/D1217/D1218/D1219/D1220/D1221/D1222/D1223/D1224/D1225/D1226/D1227/D1228/D1229/D1230/D1231/D1232/D1233/D1234/D1235/D1236/D1237/D1238/D1239/D1240/D1241/D1242/D1243/D1244/D1245/D1246/D1247/D1248/D1249/D1250/D1251/D1252/D1253/D1254/D1255/D1256/D1257/D1258/D1259/D1260/D1261/D1262/D1263/D1264/D1265/D1266/D1267/D1268/D1269/D1270/D1271/D1272/D1273/D1274/D1275/D1276/D1277/D1278/D1279/D1280/D1281/D1282/D1283/D1284/D1285/D1286/D1287/D1288/D1289/D1290/D1291/D1292/D1293/D1294/D1295/D1296/D1297/D1298/D1299/D1300/D1301/D1302/D1303/D1304/D1305/D1306/D1307/D1308/D1309/D1310/D1311/D1312/D1313/D1314/D1315/D1316/D1317/D1318/D1319/D1320/D1321/D1322/D1323/D1324/D1325/D1326/D1327/D1328/D1329/D1330/D1331/D1332/D1333/D1334/D1335/D1336/D1337/D1338/D1339/D1340/D1341/D1342/D1343/D1344/D1345/D1346/D1347/D1348/D1349/D1350/D1351/D1352/D1353/D1354/D1355/D1356/D1357/D1358/D1359/D1360/D1361/D1362/D1363/D1364/D1365/D1366/D1367/D1368/D1369/D1370/D1371/D1372/D1373/D1374/D1375/D1376/D1377/D1378/D1379/D1380/D1381/D1382/D1383/D1384/D1385/D1386/D1387/D1388/D1389/D1390/D1391/D1392/D1393/D1394/D1395/D1396/D1397/D1398/D1399/D1400/D1401/D1402/D1403/D1404/D1405/D1406/D1407/D1408/D1409/D1410/D1411/D1412/D1413/D1414/D1415/D1416/D1417/D1418/D1419/D1420/D1421/D1422/D1423/D1424/D1425/D1426/D1427/D1428/D1429/D1430/D1431/D1432/D1433/D1434/D1435/D1436/D1437/D1438/D1439/D1440/D1441/D1442/D1443/D1444/D1445/D1446/D1447/D1448/D1449/D1450/D1451/D1452/D1453/D1454/D1455/D1456/D1457/D1458/D1459/D1460/D1461/D1462/D1463/D1464/D1465/D1466/D1467/D1468/D1469/D1470/D1471/D1472/D1473/D1474/D1475/D1476/D1477/D1478/D1479/D1480/D1481/D1482/D1483/D1484/D1485/D1486/D1487/D1488/D1489/D1490/D1491/D1492/D1493/D1494/D1495/D1496/D1497/D1498/D1499/D1500/D1501/D1502/D1503/D1504/D1505/D1506/D1507/D1508/D1509/D1510/D1511/D1512/D1513/D1514/D1515/D1516/D1517/D1518/D1519/D1520/D1521/D1522/D1523/D1524/D1525/D1526/D1527/D1528/D1529/D1530/D1531/D1532/D1533/D1534/D1535/D1536/D1537/D1538/D1539/D1540/D1541/D1542/D1543/D1544/D1545/D1546/D1547/D1548/D1549/D1550/D1551/D1552/D1553/D1554/D1555/D1556/D1557/D1558/D1559/D1560/D1561/D1562/D1563/D1564/D1565/D1566/D1567/D1568/D1569/D1570/D1571/D1572/D1573/D1574/D1575/D1576/D1577/D1578/D1579/D1580/D1581/D1582/D1583/D1584/D1585/D1586/D1587/D1588/D1589/D1590/D1591/D1592/D1593/D1594/D1595/D1596/D1597/D1598/D1599/D1600/D1601/D1602/D1603/D1604/D1605/D1606/D1607/D1608/D1609/D1610/D1611/D1612/D1613/D1614/D1615/D1616/D1617/D1618/D1619/D1620/D1621/D1622/D1623/D1624/D1625/D1626/D1627/D1628/D1629/D1630/D1631/D1632/D1633/D1634/D1635/D1636/D1637/D1638/D1639/D1640/D1641/D1642/D1643/D1644/D1645/D1646/D1647/D1648/D1649/D1650/D1651/D1652/D1653/D1654/D1655/D1656/D1657/D1658/D1659/D1660/D1661/D1662/D1663/D1664/D1665/D1666/D1667/D1668/D1669/D1670/D1671/D1672/D1673/D1674/D1675/D1676/D1677/D1678/D1679/D1680/D1681/D1682/D1683/D1684/D1685/D1686/D1687/D1688/D1689/D1690/D1691/D1692/D1693/D1694/D1695/D1696/D1697/D1698/D1699/D1700/D1701/D1702/D1703/D1704/D1705/D1706/D1707/D1708/D1709/D1710/D1711/D1712/D1713/D1714/D1715/D1716/D1717/D1718/D1719/D1720/D1721/D1722/D1723/D1724/D1725/D1726/D1727/D1728/D1729/D1730/D1731/D1732/D1733/D1734/D1735/D1736/D1737/D1738/D1739/D1740/D1741/D1742/D1743/D1744/D1745/D1746/D1747/D1748/D1749/D1750/D1751/D1752/D1753/D1754/D1755/D1756/D1757/D1758/D1759/D1760/D1761/D1762/D1763/D1764/D1765/D1766/D1767/D1768/D1769/D1770/D1771/D1772/D1773/D1774/D1775/D1776/D1777/D1778/D1779/D1780/D1781/D1782/D1783/D1784/D1785/D1786/D1787/D1788/D1789/D1790/D1791/D1792/D1793/D1794/D1795/D1796/D1797/D1798/D1799/D1800/D1801/D1802/D1803/D1804/D1805/D1806/D1807/D1808/D1809/D1810/D1811/D1812/D1813/D1814/D1815/D1816/D1817/D1818/D1819/D1820/D1821/D1822/D1823/D1824/D1825/D1826/D1827/D1828/D1829/D1830/D1831/D1832/D1833/D1834/D1835/D1836/D1837/D1838/D1839/D1840/D1841/D1842/D1843/D1844/D1845/D1846/D1847/D1848/D1849/D1850/D1851/D1852/D1853/D1854/D1855/D1856/D1857/D1858/D1859/D1860/D1861/D1862/D1863/D1864/D1865/D1866/D1867/D1868/D1869/D1870/D1871/D1872/D1873/D1874/D1875/D1876/D1877/D1878/D1879/D1880/D1881/D1882/D1883/D1884/D1885/D1886/D1887/D1888/D1889/D1890/D1891/D1892/D1893/D1894/D1895/D1896/D1897/D1898/D1899/D1900/D1901/D1902/D1903/D1904/D1905/D1906/D1907/D1908/D1909/D1910/D1911/D1912/D1913/D1914/D1915/D1916/D1917/D1918/D1919/D1920/D1921/D1922/D1923/D1924/D1925/D1926/D1927/D1928/D1929/D1930/D1931/D1932/D1933/D1934/D1935/D1936/D1937/D1938/D1939/D1940/D1941/D1942/D1943/D1944/D1945/D1946/D1947/D1948/D1949/D1950/D1951/D1952/D1953/D1954/D1955/D1956/D1957/D1958/D1959/D1960/D1961/D1962/D1963/D1964/D1965/D1966/D1967/D1968/D1969/D1970/D1971/D1972/D1973/D1974/D1975/D1976/D1977/D1978/D1979/D1980/D1981/D1982/D1983/D1984/D1985/D1986/D1987/D1988/D1989/D1990/D1991/D1992/D1993/D1994/D1995/D1996/D1997/D1998/D1999/D2000/D2001/D2002/D2003/D2004/D2005/D2006/D2007/D2008/D2009/D2010/D2011/D2012/D2013/D2014/D2015/D2016/D2017/D2018/D2019/D2020/D2021/D2022/D2023/D2024/D2025/D2026/D2027/D2028/D2029/D2030/D2031/D2032/D2033/D2034/D2035/D2036/D2037/D2038/D2039/D2040/D2041/D2042/D2043/D2044/D2045/D2046/D2047/D2048/D2049/D2050/D2051/D2052/D2053/D2054/D2055/D2056/D2057/D2058/D2059/D2060/D2061/D2062/D2063/D2064/D2065/D2066/D2067/D2068/D2069/D2070/D2071/D2072/D2073/D2074/D2075/D2076/D2077/D2078/D2079/D2080/D2081/D2082/D2083/D2084/D2085/D2086/D2087/D2088/D2089/D2090/D2091/D2092/D2093/D2094/D2095/D2096/D2097/D2098/D2099/D2100/D2101/D2102/D2103/D2104/D2105/D2106/D2107/D2108/D2109/D2110/D2111/D2112/D2113/D2114/D2115/D2116/D2117/D2118/D2119/D2120/D2121/D2122/D2123/D2124/D2125/D2126/D2127/D2128/D2129/D2130/D2131/D2132/D2133/D2134/D2135/D2136/D2137/D2138/D2139/D2140/D2141/D2142/D2143/D2144/D2145/D2146/D2147/D2148/D2149/D2150/D2151/D2152/D2153/D2154/D2155/D2156/D2157/D2158/D2159/D2160/D2161/D2162/D2163/D2164/D2165/D2166/D2167/D2168/D2169/D2170/D2171/D2172/D2173/D2174/D2175/D2176/D2177/D2178/D2179/D2180/D2181/D2182/D2183/D2184/D2185/D2186/D2187/D2188/D2189/D2190/D2191/D2192/D2193/D2194/D2195/D2196/D2197/D2198/D2199/D2200/D2201/D2202/D2203/D2204/D2205/D2206/D2207/D2208/D2209/D2210/D2211/D2212/D2213/D2214/D2215/D2216/D2217/D2218/D2219/D2220/D2221/D2222/D2223/D2224/D2225/D2226/D2227/D2228/D2229/D2230/D2231/D2232/D2233/D2234/D2235/D2236/D2237/D2238/D2239/D2240/D2241/D2242/D2243/D2244/D2245/D2246/D2247/D2248/D2249/D2250/D2251/D2252/D2253/D2254/D2255/D2256/D2257/D2258/D2259/D2260/D2261/D2262/D2263/D2264/D2265/D2266/D2267/D2268/D2269/D2270/D2271/D2272/D2273/D2274/D2275/D2276/D2277/D2278/D2279/D2280/D2281/D2282/D2283/D2284/D2285/D2286/D2287/D2288/D2289/D2290/D2291/D2292/D2293/D2294/D2295/D2296/D2297/D2298/D2299/D2300/D2301/D2302/D2303/D2304/D2305/D2306/D2307/D2308/D2309/D2310/D2311/D2312/D2313/D2314/D2315/D2316/D2317/D2318/D2319/D2320/D2321/D2322/D2323/D2324/D2325/D2326/D2327/D2328/D2329/D2330/D2331/D2332/D2333/D2334/D2335/D2336/D2337/D2338/D2339/D2340/D2341/D2342/D2343/D2344/D2345/D2346/D2347/D2348/D2349/D2350/D2351/D2352/D2353/D2354/D2355/D2356/D2357/D2358/D2359/D2360/D2361/D2362/D2363/D2364/D2365/D2366/D2367/D2368/D2369/D2370/D2371/D2372/D2373/D2374/D2375/D2376/D2377/D2378/D2379/D2380/D2381/D2382/D2383/D2384/D2385/D2386/D2387/D2388/D2389/D2390/D2391/D2392/D2393/D2394/D2395/D2396/D2397/D2398/D2399/D2400/D2401/D2402/D2403/D2404/D2405/D2406/D2407/D2408/D2409/D2410/D2411/D2412/D2413/D2414/D2415/D2416/D2417/D2418/D2419/D2420/D2421/D2422/D2423/D2424/D2425/D2426/D2427/D2428/D2429/D2430/D2431/D2432/D2433/D2434/D2435/D2436/D2437/D2438/D2439/D2440/D2441/D2442/D2443/D2444/D2445/D2446/D2447/D2448/D2449/D2450/D2451/D2452/D2453/D2454/D2455/D2456/D2457/D2458/D2459/D2460/D2461/D2462/D2463/D2464/D2465/D2466/D2467/D2468/D2469/D2470/D2471/D2472/D2473/D2474/D2475/D2476/D2477/D2478/D2479/D2480/D2481/D2482/D2483/D2484/D2485/D2486/D2487/D2488/D2489/D2490/D2491/D2492/D2493/D2494/D2495/D2496/D2497/D2498/D2499/D2500/D2501/D2502/D2503/D2504/D2505/D2506/D2507/D2508/D2509/D2510/D2511/D2512/D251

電子請求用のID確認



電子請求受付システムの
ユーザIDとパスワードを確認しましょう。

確認

- 電子請求受付システムの
KJから始まる14桁のユーザーID
- 仮パスワード
- 証明書発行用パスワード



ID・仮パスワードの
両方がある



スライド13へ



ID・仮パスワードの
両方、またはどちらか
が分からない



スライド11へ

電子請求登録結果に関するお知らせ
※電子請求登録時に、国保連合会から通知されます

電子請求登録結果に関するお知らせ

発行日 令和1年08月06日
大阪府国民健康保険団体連合会

ユーザーID [redacted] 事業所番号 [redacted]

電話番号 [redacted] FAX番号 [redacted]

住所 [redacted]

仮パスワード [redacted]

証明書発行用パスワード [redacted]

・ID、仮パスワード及び証明書発行用パスワードは、他に漏洩しないよう十分な管理を行ってください
・証明書発行用パスワードは証明書発行申請（更新の申請を含む）の際に必要となりますので大切に保管してください

■電子請求受付システムのアドレス（URL:Uniform Resource Locator）
<http://www.e-seikyuu.jp/>
（電子請求受付システムの総合窓口）

上記アドレスより、電子請求を開始するまでの準備作業（ログイン/パスワード変更/マニュアルの取得方法等）を記載した資料「電子請求をはじめの前に」が取得いただけます。

取得方法につきましては、以下の手順にて取得することができます。

(1) 【電子請求受付システム総合窓口】画面にて「介護保険の請求はこちら」をクリックします。
(2) ログイン前の【お知らせ一覧】画面が表示されます。
画面左上にある「はじめての方」をクリックし、取得します。

NUCL02_021


ID・パスワードが分からない場合

国民健康保険団体連合会へ
問い合わせ


電子請求受付システムログイン用の
仮パスワードを再発行してほしい

お電話もしくはメールにて
問い合わせください

大阪府国民健康保険団体連合会
☎ 06-6949-5244/5247/5446
(平日9:00~17:30)



数日～2週間前後で
郵送にて届きます



再発行された 「電子請求登録結果に関するお知らせ」

- ・ ユーザID・仮パスワードを確認
- ・ 証明書発行用パスワードは、最初に発行されたものを使用

証明書発行用パスワードが分からない場合は…

- ・ ユーザID・仮パスワードで電子請求受付システムにログイン
- ・ 証明書発行用パスワード入力画面下部の「証明書発行用パスワードとは」をクリック
- ・ 「通知書を紛失してしまった」をクリック
- ・ 「再発行する」をクリック
- ・ 「お知らせ画面を開く」をクリックし、パスワード通知書をダウンロード

※ダウンロードした通知書を開く際のパスワードは、電子請求受付システムのログインパスワードです。

届いた紙は大切に保管しましょう

再発行 電子請求登録結果に関するお知らせ

発行日 令和 7年11月27日
大阪府国民健康保険団体連合会

介護給付費等の電子請求に関し、下記のとおり登録いたしましたので、ご連絡いたします。

ユーザID [REDACTED] 事業所番号 [REDACTED]

電話番号 [REDACTED] FAX番号 [REDACTED]

住所 [REDACTED]

仮パスワード
[REDACTED]

証明書発行用パスワード
[REDACTED]

備考

・ ID、仮パスワード及び証明書発行用パスワードは、他に漏洩しないよう十分な管理を行ってください
・ 発行用パスワードは証明書発行申請（更新の申請を含む）の際に必要となりますので大切に保管してください

■ 電子請求受付システムのアドレス (URL:Uniform Resource Locator)
<https://www.e-seikyuu.jp/>
(電子請求受付システムの総合窓口)

上記アドレスより、電子請求を開始するまでの準備作業(ログイン/パスワード変更/マニュアルの取得方法等)を記載した資料「電子請求をはじめの前に」が取得いただけます。

取得方法につきましては、以下の手順にて取得することができます。

(1)【電子請求受付システム総合窓口】画面にて「介護保険の請求はこちら」をクリックします。

(2)ログイン前の【お知らせ一覧】画面が表示されます。

画面左上にある「はじめての方」をクリックし、取得します。

NUCL02_022

電子証明書インストール①



インストールを始める前に、必要な準備を確認しましょう。

1. 電子請求受付システムの
ログイン画面にアクセス
2. 「電子請求登録結果に関する
お知らせ」に記載のユーザ
ID・仮パスワードを入力
3. 「ログイン」をクリック



電子請求受付システム

ユーザIDとパスワードを入力して、
【ログイン】ボタンを押してください。

ユーザID

パスワード

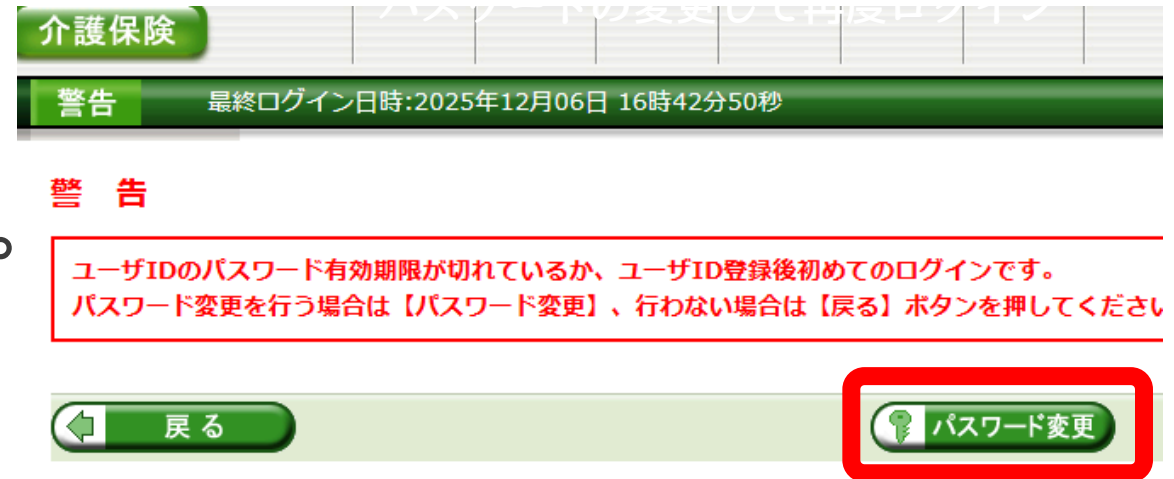
ログイン

電子請求受付システム:<https://www.e-seikyuu.jp>



4.パスワードの有効期限切れ、
または登録後初めてログイン
する場合、警告が表示されます。

5.「パスワード変更」を
クリック




6.利用規約を確認

7.「利用規約に同意して次へ」をクリック

電子請求受付システム 利用規約

電子請求受付システムをご利用いただくためには、下記の利用規約に同意する必要があります。
各を確認の上、【利用規約に同意して次へ】ボタンを押してください。
利用規約を保存する場合、【利用規約をダウンロード】ボタンを押してください。

 利用規約をダウンロード

1条（目的及び定義）

1. 電子請求受付システム利用規約（以下、「本規約」という。）は、国民健康保険団体連合会（以下「国保連合会」という。）と連携して公益社団法人国民健康保険中央会（以下「国保中央会」という。）が運営する電子請求受付システムを利用する場合に、必要な事項について定めたものです。
2. 本規約において使用する用語の定義は次のとおりです。
 - (1) 「介護電子請求受付システム」とは、介護保険でサービス等を提供する事業所（以下、「介護保険事業所」という。）と国保連合会をネットワーク回線で接続し、請求データ等をオンラインで受け渡すシステムです。
 - (2) 「障害者総合支援電子請求受付システム」とは、障害者総合支援でサービス等を提供する事業所（以下、「障害者総合支援事業所」という。）と国保連合会をネットワーク回線で接続し、請求データ等をオンラインで受け渡すシステムです。
 - (3) 「電子請求受付システム」とは、介護電子請求受付システムと障害者総合支援電子請求受付システムの総称です。
 - (4) 「事業所等」とは、介護保険事業所、障害者総合支援事業所の総称です。
 - (5) 「本システム」とは、電子請求受付システムをいいます。

戻る

 利用規約に同意して次へ

8.「現在のパスワード」：「電子請求登録結果に関するお知らせ」に記載の仮パスワード

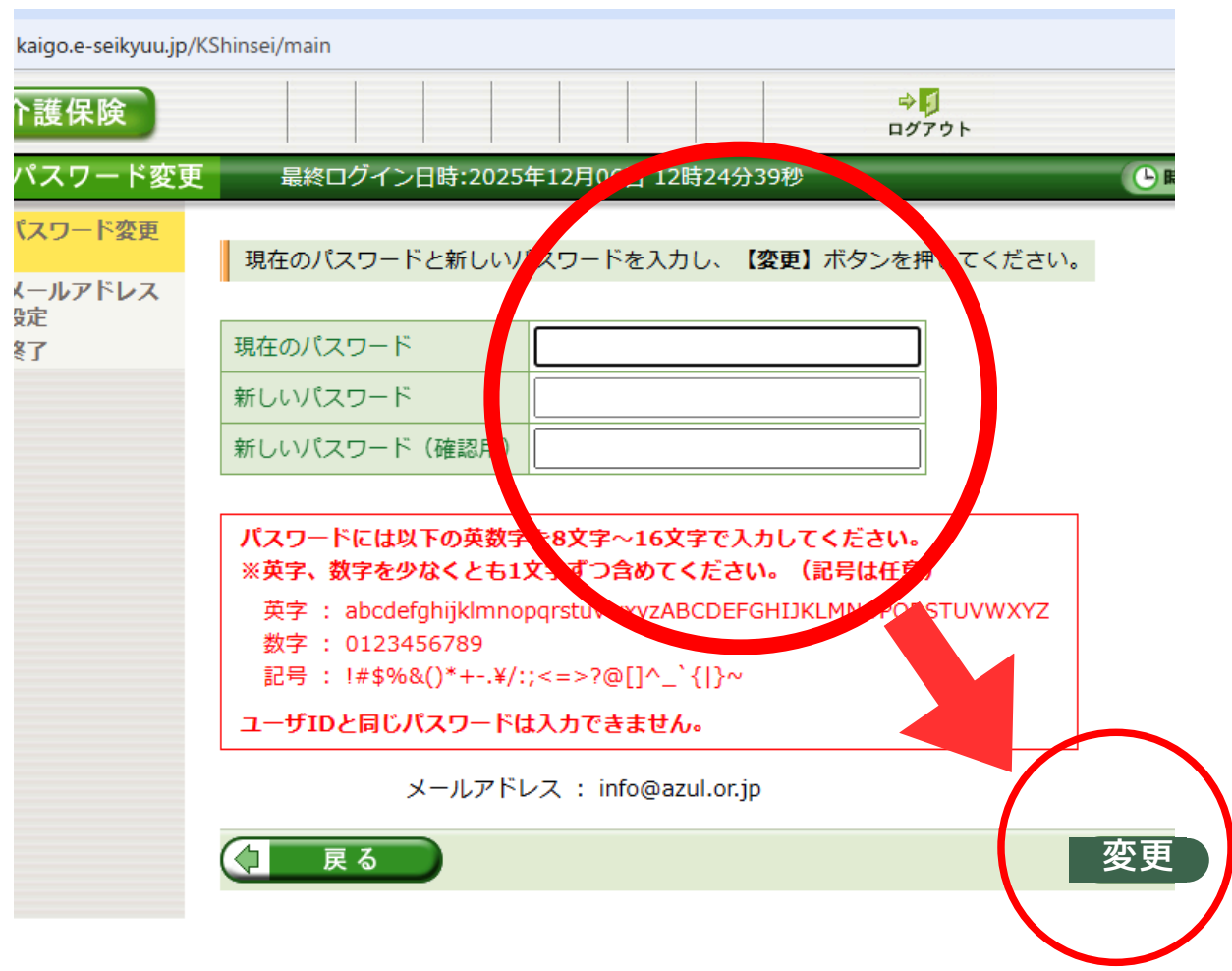
9.「新しいパスワード」：事業所のパスワードを新しく設定

10.「変更」をクリック

※パスワードは、英数字を混ぜた8文字～16文字で作成

メモ欄

・新しいパスワード



11.「新しいメールアドレス」
に事業所等のメールアドレス
を入力

12.「変更」をクリック

13.セキュリティ用メールアド
レスも、同様に設定

操作したい内容を選択し、【変更】ボタンをクリックしてください。

☒ メールアドレスを登録する
メールアドレスを登録すると、電子請求受付システムから送信されるお知らせメールを受け取ることができ
ます。

現在のメールアドレス	未登録
新しいメールアドレス	<input type="text"/>
新しいメールアドレス（確認用）	<input type="text"/>

☐ 夜間に一部お知らせメールを送信しない
電子請求受付システムから送信される一部のメールについて、22:00から翌朝7:00までの送信を保留
保留されたメールは翌朝7:00から順次送信されます。
※ ユーザの申請等に対して送信されるメール（「メールアドレス変更」等）は随時送信されます
※ 保留対象となるメールは、FAQ画面で『メール送信の保留設定について』をご覧ください。

☐ メールアドレスを登録しない
メールアドレスは、ログイン後のユーザ情報変更メニューから登録することもできます。

お知らせメール用アドレスと
セキュリティメールは、
同じでもOK

14.入力したメールアドレスに
確認コード（数字4桁）が届く

15.確認コードを入力

16.「送信」をクリック

17.ログアウト

The screenshot shows a web interface for entering a confirmation code. At the top right, a green status bar displays a clock icon and the time '15:37:14'. Below this, a light green box contains the following text: '入力されたメールアドレスに誤りがないことを確認するため、確認コードを info@azul.or.jp 宛に送信しました。メール本文に記載された4桁の数字を半角で入力し、【送信】ボタンを押してください。' Below the text is a form with a label '確認コード' and an adjacent input field. This entire form area is circled in red. Below the form, there is a note: '※ メールが届くまで数分程度かかる場合があります。' followed by '確認コードの有効期間は30分です。' and a paragraph: 'しばらく待ってもメールが届かない場合、入力されたメールアドレスに誤りがある可能性があります。その場合、【戻る】ボタンを押して、再度セキュリティ用メールアドレスを設定してください。' Below this is another paragraph: 'また、入力されたメールアドレスに誤りがない場合、以下の原因があります。 ?' followed by a bulleted list: '・受信制限の設定をしている。' '・迷惑メールフォルダ等に移動している。' '・メールの受信フォルダ・メールボックス等が容量オーバーになっている。' '・プロバイダの通信状況で受信が遅れている。' At the bottom of the screen, there are two green buttons: '戻る' (Back) on the left and '送信' (Send) on the right. The '送信' button is circled in red. A large red arrow points from the '送信' button area back up towards the confirmation code input field.

時刻 15:37:14

入力されたメールアドレスに誤りがないことを確認するため、
確認コードを info@azul.or.jp 宛に送信しました。
メール本文に記載された4桁の数字を半角で入力し、【送信】ボタンを押してください。

確認コード

※ メールが届くまで数分程度かかる場合があります。

確認コードの有効期間は30分です。

しばらく待ってもメールが届かない場合、入力されたメールアドレスに誤りがある可能性があります。
その場合、【戻る】ボタンを押して、再度セキュリティ用メールアドレスを設定してください。

また、入力されたメールアドレスに誤りがない場合、以下の原因があります。 ?

- ・受信制限の設定をしている。
- ・迷惑メールフォルダ等に移動している。
- ・メールの受信フォルダ・メールボックス等が容量オーバーになっている。
- ・プロバイダの通信状況で受信が遅れている。

戻る 送信

電子証明書インストール②



準備完了！

電子証明書をインストールしましょう！

1. 電子請求受付システムの
ログイン画面にアクセス
2. 「電子請求登録結果に関する
お知らせ」に記載のユーザ
ID・スライド17にメモした
パスワードを入力
3. 「ログイン」をクリック

電子請求受付システム

ユーザIDとパスワードを入力して、
【ログイン】ボタンを押してください。

ユーザID

パスワード

ログイン

4.ログイン後、画面上部の 「介護DX証明書」をクリック

The screenshot shows a web application interface. At the top, there is a navigation bar with several menu items: 「マニュアル」 (Manual), 「ダウンロード」 (Download), 「証明書」 (Certificate), 「介護DX証明書」 (Nursing DX Certificate), 「ユーザ情報変更」 (Change User Information), and 「ログアウト」 (Logout). The 「介護DX証明書」 item is circled in red. Below the navigation bar, there is a green header bar with the text 「て」. Below this, there is a message box with the text 「介護DX証明書」に変更されました。行申請及びダウンロードは、介護DX証明書メニューから行. Below the message box, there is a section for notifications with the text 「のお知らせ」 (Notification), 「未読のお知らせ」 (Unread Notification), and 「全てのお知らせ」 (All Notification). Below this, there is a date range selector with the text 「～」 (From) and 「年」 (Year), 「月」 (Month), and 「日」 (Day). Below the date range selector, there is a text input field. Below the input field, there is a button labeled 「クリア」 (Clear). Below the button, there is a green header bar with the text 「1/1」. Below this, there is a green header bar with the text 「タイトル」 (Title). Below the title bar, there is a green header bar with the text 「田メール.アドルフ設市由請等領通知」 (Notification of receipt of application for establishment of Adolphus Town Mail).

5.「介護DX証明書の発行申請
をする」にチェック

6.「発行申請を行う前に」を
クリックし、内容を確認

7.「次へ」をクリック

証明書

請求委任事業所用ケアプラン証明書の名称変更について

「請求委任事業所用ケアプラン証明書」の名称が「介護DX証明書」に変更されました。
介護DX証明書は、ケアプランデータ連携システム及び介護保険資格確認等WEBサービス等でご利用いただけます。
また、名称変更前に発行された請求委任事業所用ケアプラン証明書についても、
ケアプランデータ連携システムに加えて介護保険資格確認等WEBサービス等でもご利用いただけます。

処理を選択し、【次へ】ボタンを押してください。

☒ 介護DX証明書の発行申請をする

介護保険資格確認等WEBサービス等では、介護DX証明書の発行申請を行うことができます。
(介護DX証明書は、介護給付費の請求で利用できません。
また、介護保険証明書を保有している場合は、介護DX証明書の発行は必要ありません。)

介護給付費等の請求を事業所が
インターネットから行う場合

介護DX証明書の発行申請は不要です。
介護給付費等の請求に介護保険証明書を使用して
介護保険資格確認等WEBサービス等を利用してください。

介護給付費等の請求を代理人に
委任している、または
紙請求や媒体請求を行う場合

介護保険資格確認等WEBサービス等を利用する場合、
発行申請が必要です。
上記のシステム等から介護DX証明書の発行申請
を行ってください。

※「発行申請を行う前に」ボタンより、内容を必ず確認の上、
発行申請を行ってください。
確認せずに証明書の発行申請は行えません。

発行申請を行う前に

次へ

8. 「電子請求登録結果に関するお知らせ」に記載の、証明書発行用パスワードを入力

9. 「次へ」をクリック

行用バ
入力


介護DX証明書の発行申請処理を行います。
証明書発行用パスワードを入力し、【次へ】ボタンを押してください。



証明書発行用パスワード（半角英数）

ここで入力したパスワードは、証明書をインストールする際にも必要となります。

パスワードは、厳重に保管し、管理してください。

証明書発行用パスワードを紛失しますと、パスワードの再発行手続きが必要となります。
また、パスワード再発行後、もう一度証明書の発行申請が必要となります。

証明書発行用パスワードとは 

 戻る  次へ

住所

仮パスワード

証明書発行用パスワード

1. 「電子請求受付システム
認証サービス利用規約」を
下までスクロール
2. 「利用規約に同意して送信」
をクリック

電子発行用バ
ード入力
確認

介護DX証明書の発行申請処理を行います。
内容を確認し、【利用規約に同意して送信】ボタンを押してください。

事業所名 訪問看護ステーションあす〜る吹田

電子請求受付システム 認証サービス利用規約

電子証明書の発行申請を行うためには、下記の利用規約に同意する必要があります。
内容を確認の上、【利用規約に同意して送信】ボタンを押してください。
利用規約を保存する場合、【利用規約をダウンロード】ボタンを押してください。

利用規約をダウンロード

す。

附則
本規約は平成19年8月1日から施行します。
附則（一部改定）
本規約は平成24年4月16日から施行します。
附則（一部改定）
本規約は平成26年8月18日から施行します。
附則（一部改定）
本規約は平成29年11月24日から施行します。
附則（一部改定）
本規約は平成30年4月23日から施行します。
附則（一部改定）
本規約は令和元年7月24日から施行します。
附則（一部改定）
本規約は令和5年4月20日から施行します。

戻る 利用規約に同意して送信

介護DX証明書の発行申請が 完了しました！

証明書の発行申請を完了しました。

発行処理が完了すると証明書発行完了通知がお知らせ画面に届きますので、しばらくお待ちください。

※証明書発行完了通知が届くまでに、数分程度かかる場合があります。

(なお、午前1:30から午前6:30の間は発行を停止しておりますので、ご了承ください)

証明書が発行されましたら、TLSクライアント認証等を行うパソコンに証明書をダウンロードし、証明書をインストールしてください。

× 終了

お知らせ画面に
「証明書発行完了通知」が
表示されます。

※表示まで、数分程度かかる場合があります

対象	<input checked="" type="radio"/> 提示期間内のお知らせ <input type="radio"/> 新着のお知らせ <input type="radio"/> 未読のお知らせ <input type="radio"/> 全てのお知らせ
提示開始日	<div>▼年▼月▼日</div> ~ <div>▼年▼月▼日</div>
キーワード ?	<input type="text"/>
<div>検索</div> <div>クリア</div>	

6件が該当しています。

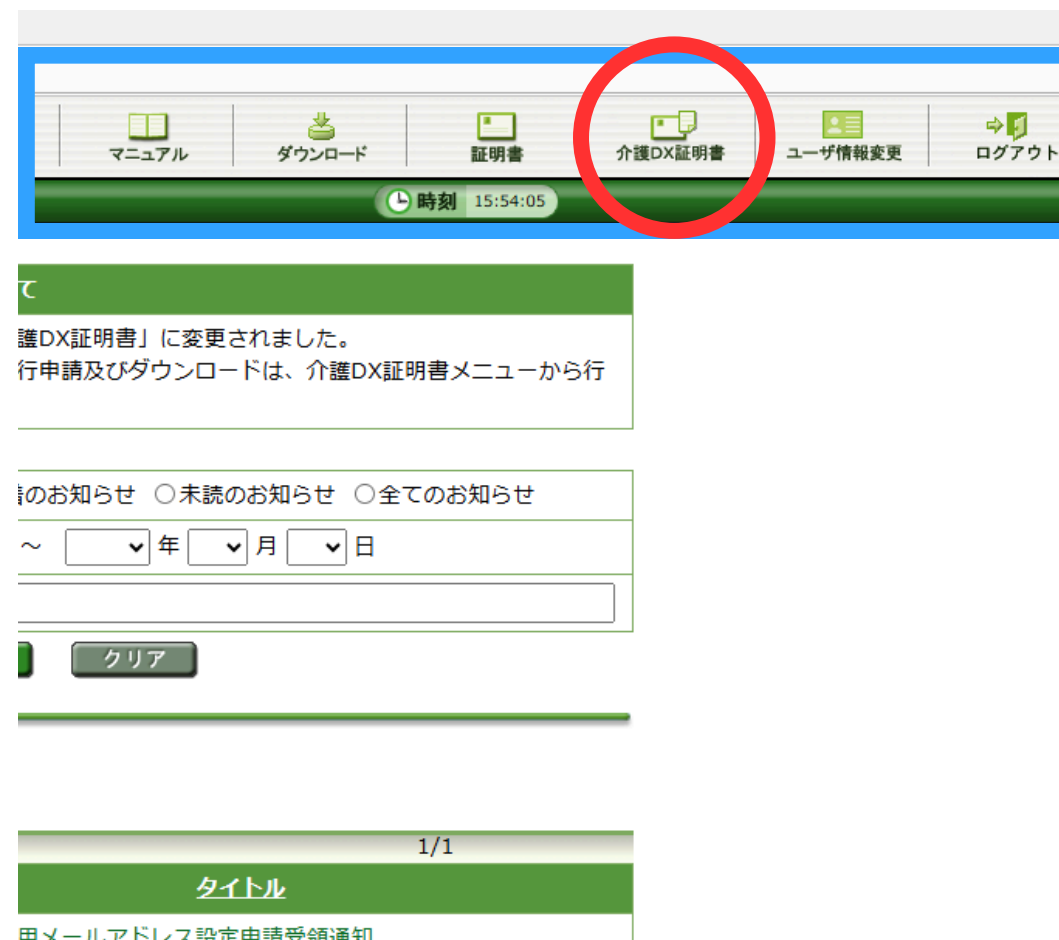
提示開始日	カテゴリ	タイトル
2025/11/29 New	証明書	証明書発行完了通知
2025/06/20	その他	！【重要】OnSmentにおける認証局証明書の更新について
2025/01/27	その他	令和7年度介護給付費等の支払日について
2021/10/04	その他	令和3年9月末までの上乗せ加算について
2021/04/30	その他	！令和3年4月サービス分の介護給付費等の請求について
2021/04/30	その他	！令和3年9月30日までの介護報酬上乗せのお知らせ（再）

介護DX証明書を事業所のパソコンに ダウンロードすること

- 介護情報基盤の介護保険資格確認等
- webサービスやケアプランデータ連携システムが使えるようになる。（複数台可）

証明書ダウンロード

1. 画面上部の「介護DX証明書」をクリック



請求委任事業所用ケアプラン証明書の名称変更について

「請求委任事業所用ケアプラン証明書」の名称が「介護DX証明書」に変更されました。
介護DX証明書は、ケアプランデータ連携システム及び介護保険資格確認等WEBサービス等でご利用いただけます。
また、名称変更前に発行された請求委任事業所用ケアプラン証明書についても、
ケアプランデータ連携システムに加えて介護保険資格確認等WEBサービス等でもご利用いただけます。

処理を選択し、【次へ】ボタンを押してください。

☒ 介護DX証明書をダウンロード・インストールする

- 発行済みの証明書を取得することができます。

☐ 介護DX証明書の発行申請をする

- 介護保険資格確認等WEBサービス等で使用可能な介護DX証明書の発行申請を行うことができます。
(介護DX証明書は、介護給付費の請求では使用できません。
また、介護保険証明書を保有している場合には、介護DX証明書の発行は必要ありません。)

介護給付費等の請求を事業所が
インターネットから行う場合

介護DX証明書の発行申請は不要です。
介護給付費等の請求で使用するケアプランデータ連携システムを使用して
介護保険資格確認等WEBサービス等でご利用ください。

介護給付費等の請求を代理人に
委任している、または
紙請求や媒体請求を行う場合

介護保険資格確認等WEBサービス等でご利用の場合、
発行申請が必要です。
上記のシステムを利用する場合のみ、
介護DX証明書の発行申請を行ってください。

次へ

2. 「介護DX証明書を ダウンロード・インストールする」にチェック

3. 「次へ」をクリック

※この画面から、事業所内の（複数の）パソコンに
介護DX証明書をダウンロード・インストールできます。



検索




4.「ダウンロード」を クリック



【ダウンロード】ボタンを押してください。

証明書発行用パスワードを用意してください。
がないと証明書のインストールができません。

年月日	有効終了年月日	状況	
6/24	2028/06/24	発行済み	 ダウンロード

証明書発行用パスワードとは 



証明書インストール

1. 画面右上に表示される 「ファイルを開く」を クリック

Microsoft Edge

sei/main

お知らせ 照会一覧 FAQ マニュアル ダウンロード 証明書

ログイン日時: 2025年10月25日 15時48分35秒 時刻 16:26:56

ダウンロード

202506240000000136.p12
ファイルを開く

もっと見る

ご希望の介護DX証明書の【ダウンロード】ボタンを押してください。

の発行申請時に入力した証明書発行用パスワードを用意してください。
証明書発行用パスワードがないと証明書のインストールができません。

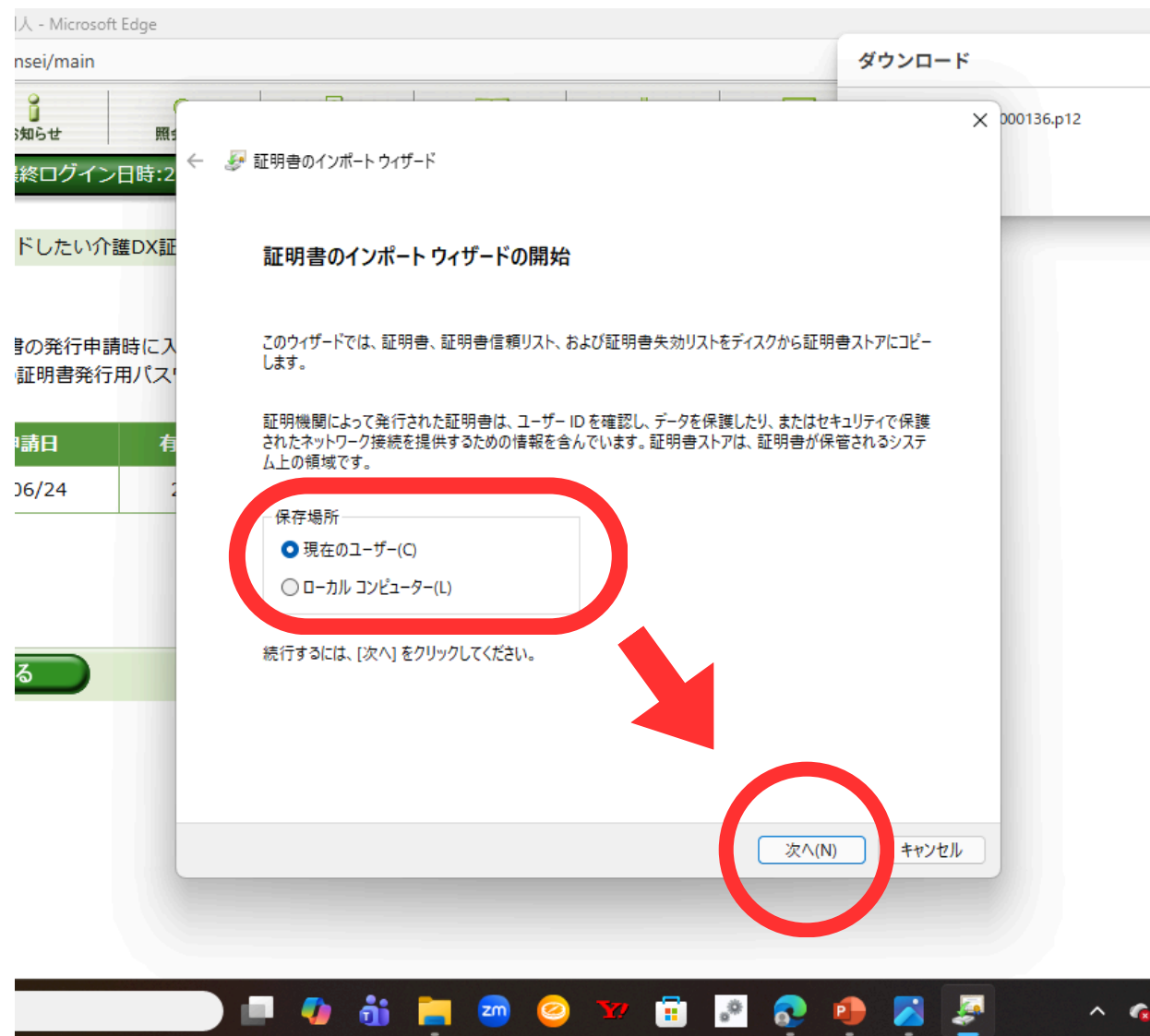
申請日	有効開始年月日	有効終了年月日	状況	
5/24	2025/06/24	2028/06/24	発行済み	ダウンロード

証明書発行用パスワードとは ?

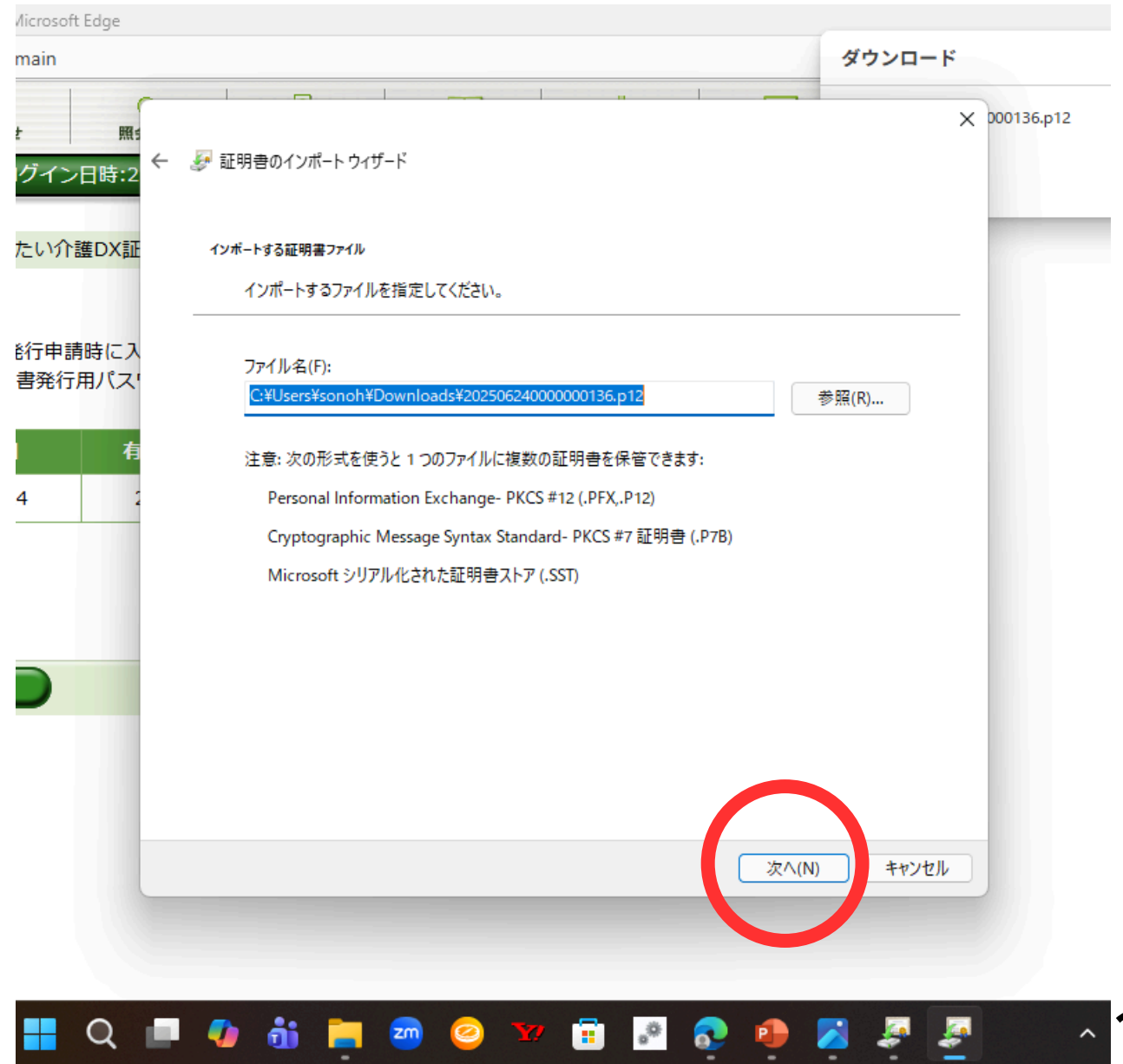
検索

2. 保存場所：「現在のユーザー」にチェック

3. 「次へ」をクリック

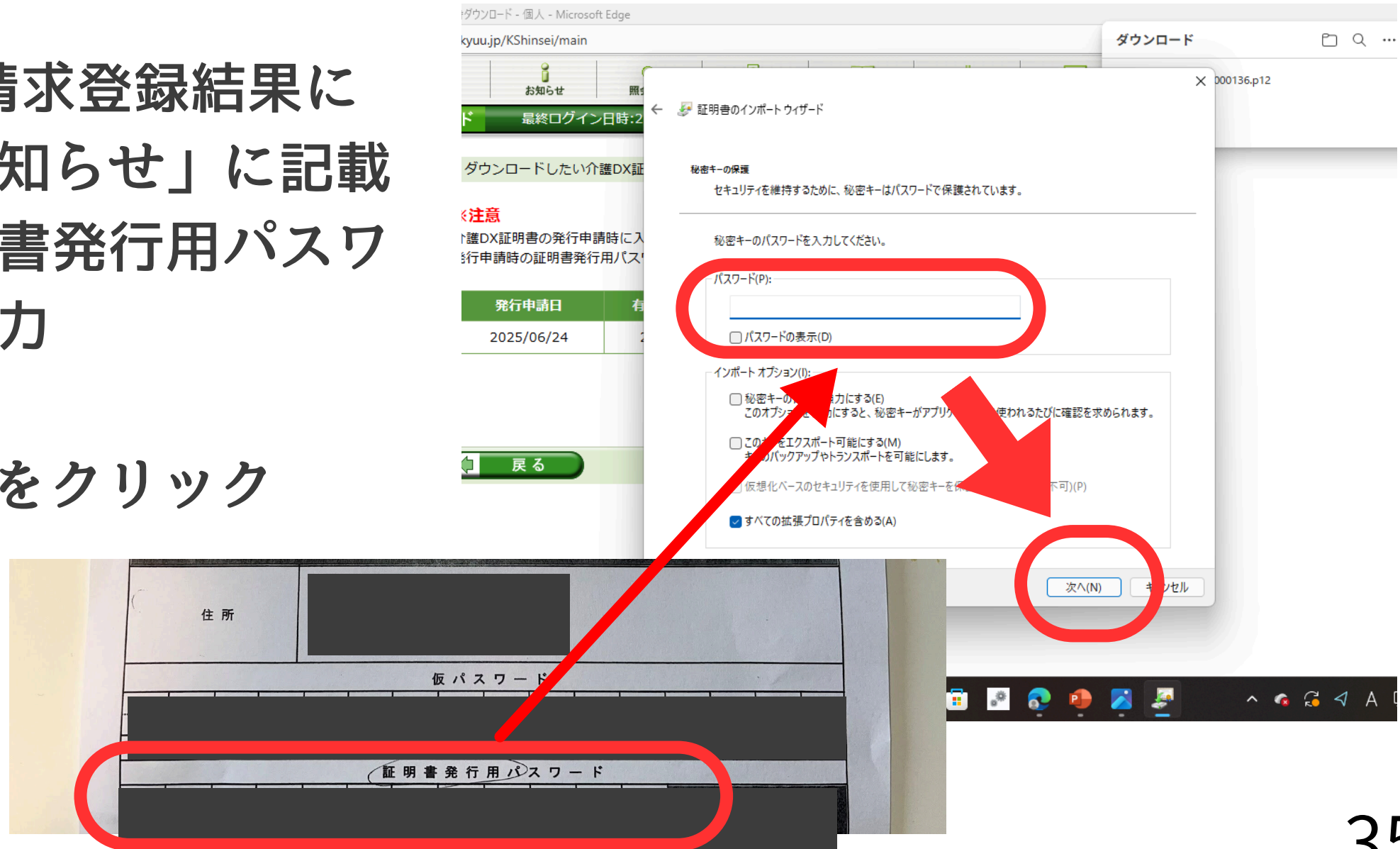


4. 「次へ」をクリック



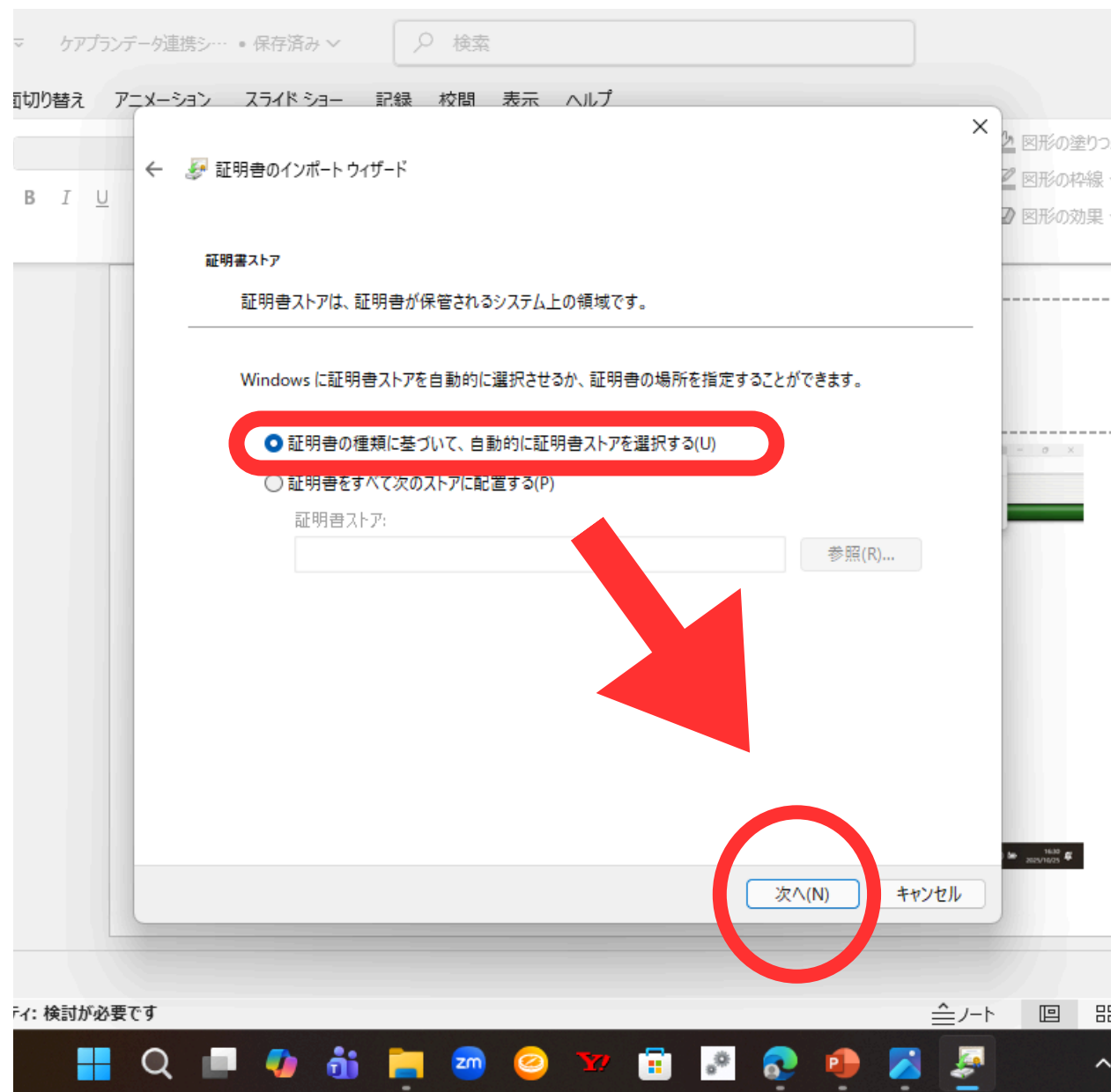
5. 「電子請求登録結果に関するお知らせ」に記載の、証明書発行用パスワードを入力

6. 「次へ」をクリック

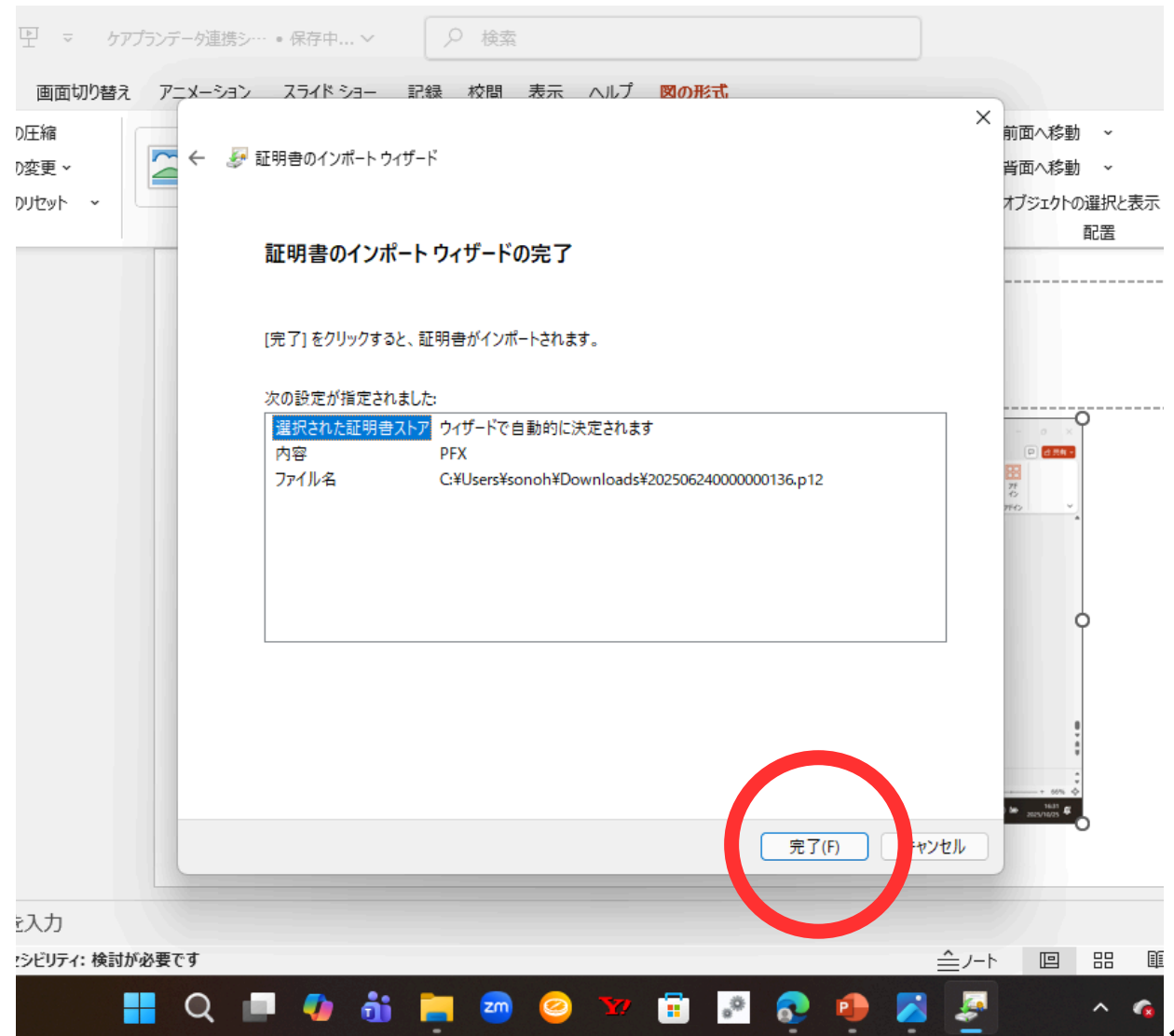


7.「証明書の状態に基づいて、自動的に証明書ストアを選択する」にチェック

8.「次へ」をクリック



9. 「完了」をクリック



10. 「はい」をクリック

Microsoft Edge

ain

照会一覧 FAQ マニュアル ダウンロード 証明書

ダウンロード

20250624000000136.p12
ファイルを開く

もっと見る

ダウンロード日時: 2025年10月25日 15時48分35秒 時刻 16:32:44

介護DX証明書の【ダウンロード】ボタンを押してください。

申請時に入力した証明書発行
発行用パスワードがないと証

有効開始年月日
2025/06/24

セキュリティ警告

警告

発行者が次であると主張する証明機関 (CA) から証明書をインストールしようとしています:

e-seikyu CA

証明書が実際に "e-seikyu CA" からのものであるかどうかを検証できません。"e-seikyu CA" に連絡して発行者を確認する必要があります。次の番号はこの過程で役立ちます:

拇印 (sha1): 56A9DA35 FF1D08AA D4CF2A62 94F48C20 E90B6E6E

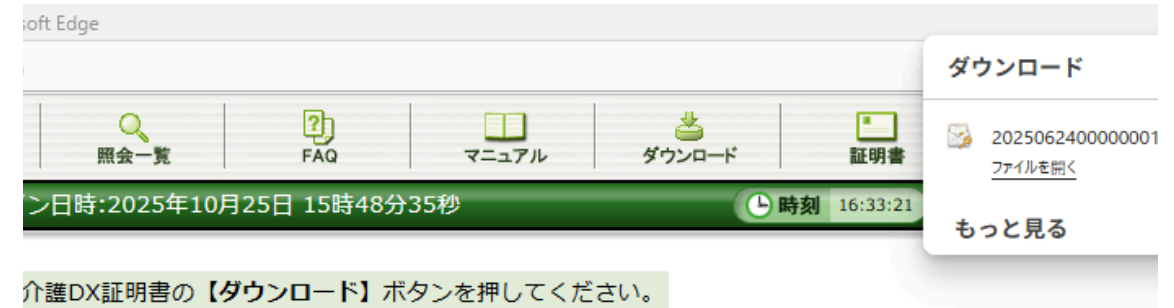
警告:
このルート証明書をインストールすると、この CA によって発行された証明書は自動的に信頼されます。確認されていない拇印付きの証明書をインストールすることは、セキュリティ上、危険です。[はい] をクリックすると、この危険を認識したことになります。

この証明書をインストールしますか?

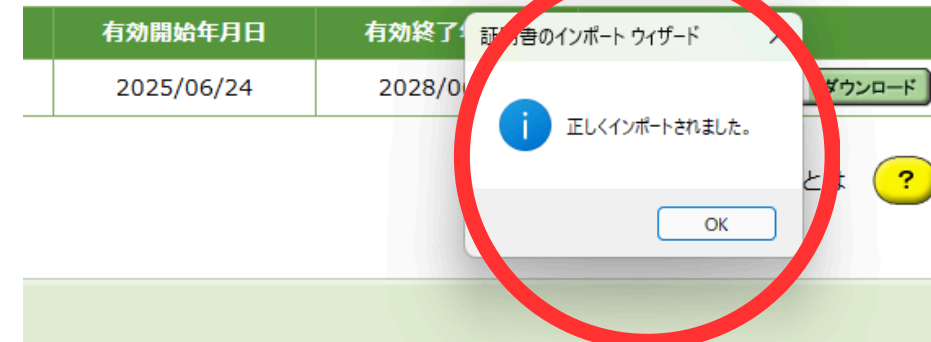
はい(Y) いいえ(N)

Windows taskbar icons

介護DX証明書の インストールが完了しました！



申請時に入力した証明書発行用パスワードを用意してください。
発行用パスワードがないと証明書のインストールができません。



注意事項

利用可能サービス

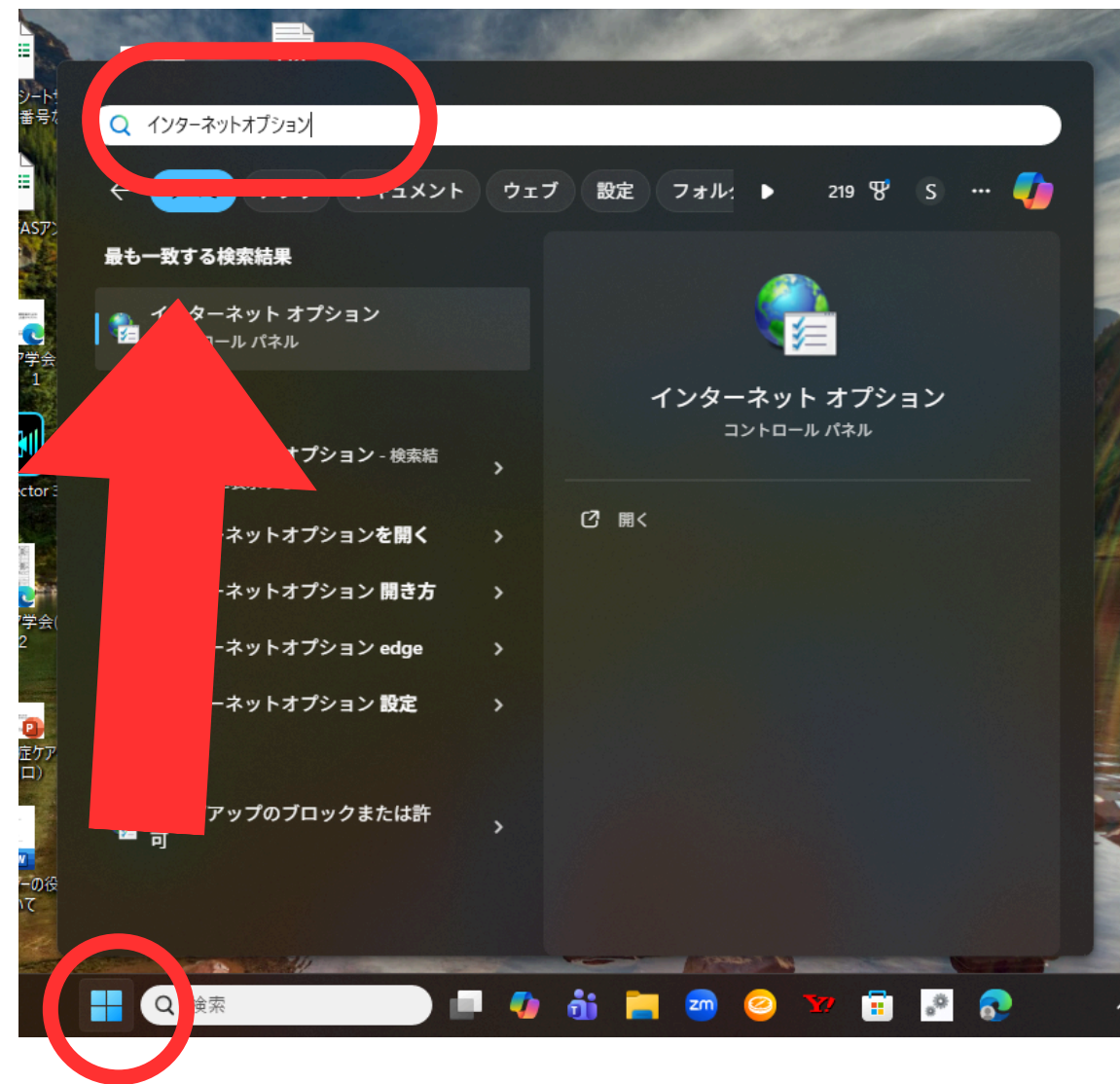
- 介護保険資格確認等Webサービス
- ケアプランデータ連携システム

使用範囲

- 証明書がインストールされたパソコンでのみ使用可能です。
- 事業所内で複数のパソコンで使用するためには、各パソコンに介護DX証明書をインストールする必要があります。

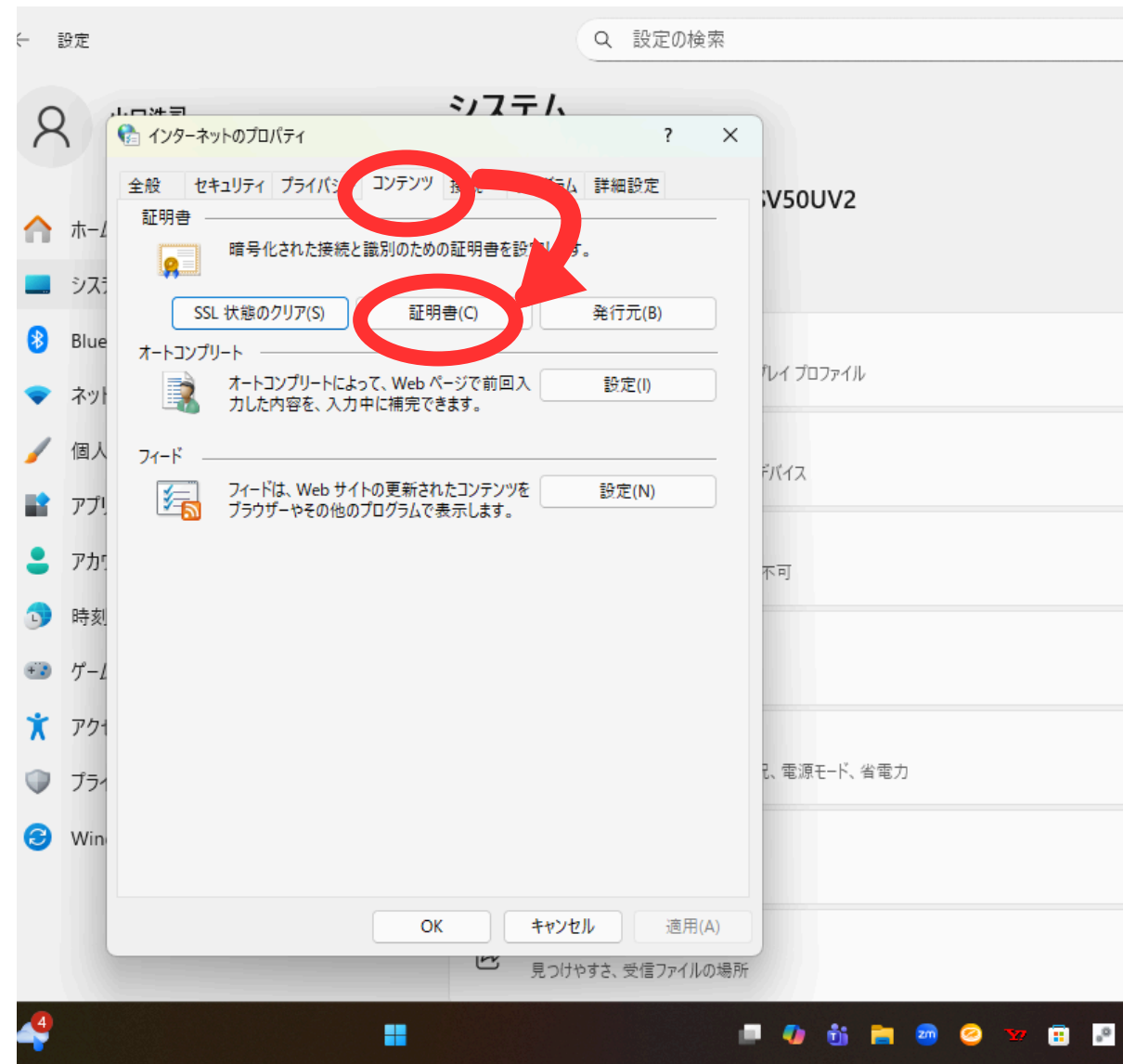
証明書がインストール されているかの確認方法

- 1.画面下部のスタートボタンを
クリック
- 2.「インターネットオプション
」を検索



3. 「コンテンツ」をクリック

4. 「証明書」をクリック



下記①～③のとおり記載されていれば、証明書がインストールされています。

- ①発行先 : CarePlanJigyousho
KaigoJigyousho
- ②発行者 : e-seikyuuCA
- ③有効期限 : 未来の日付であること



ケアプラン連携システムダウンロード



事前確認・準備完了！

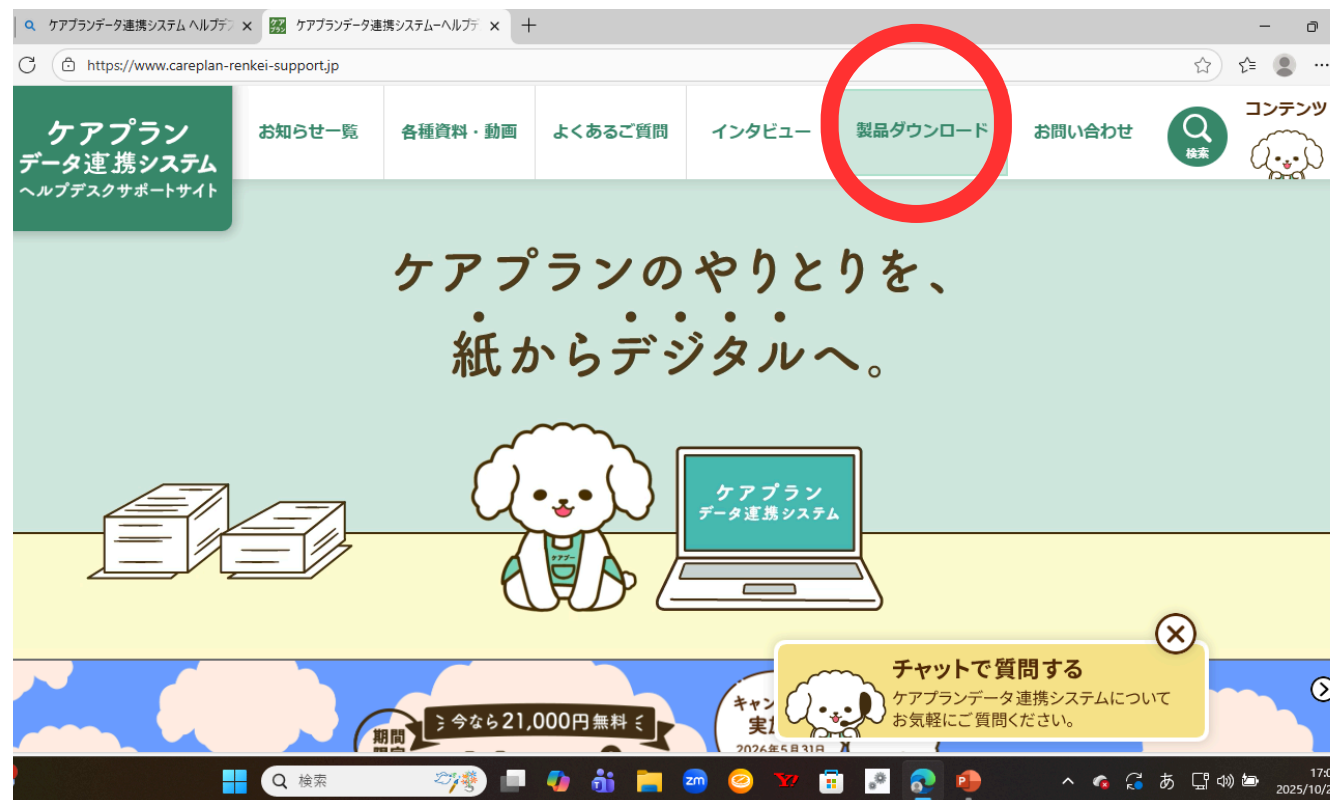
ケアプラン連携システムをダウンロードしましょう！

製品ダウンロード

1. ケアプランデータ連携システムのヘルプデスクサポートサイトにアクセス

2. 「製品ダウンロード」をクリック

3. 下へスクロール



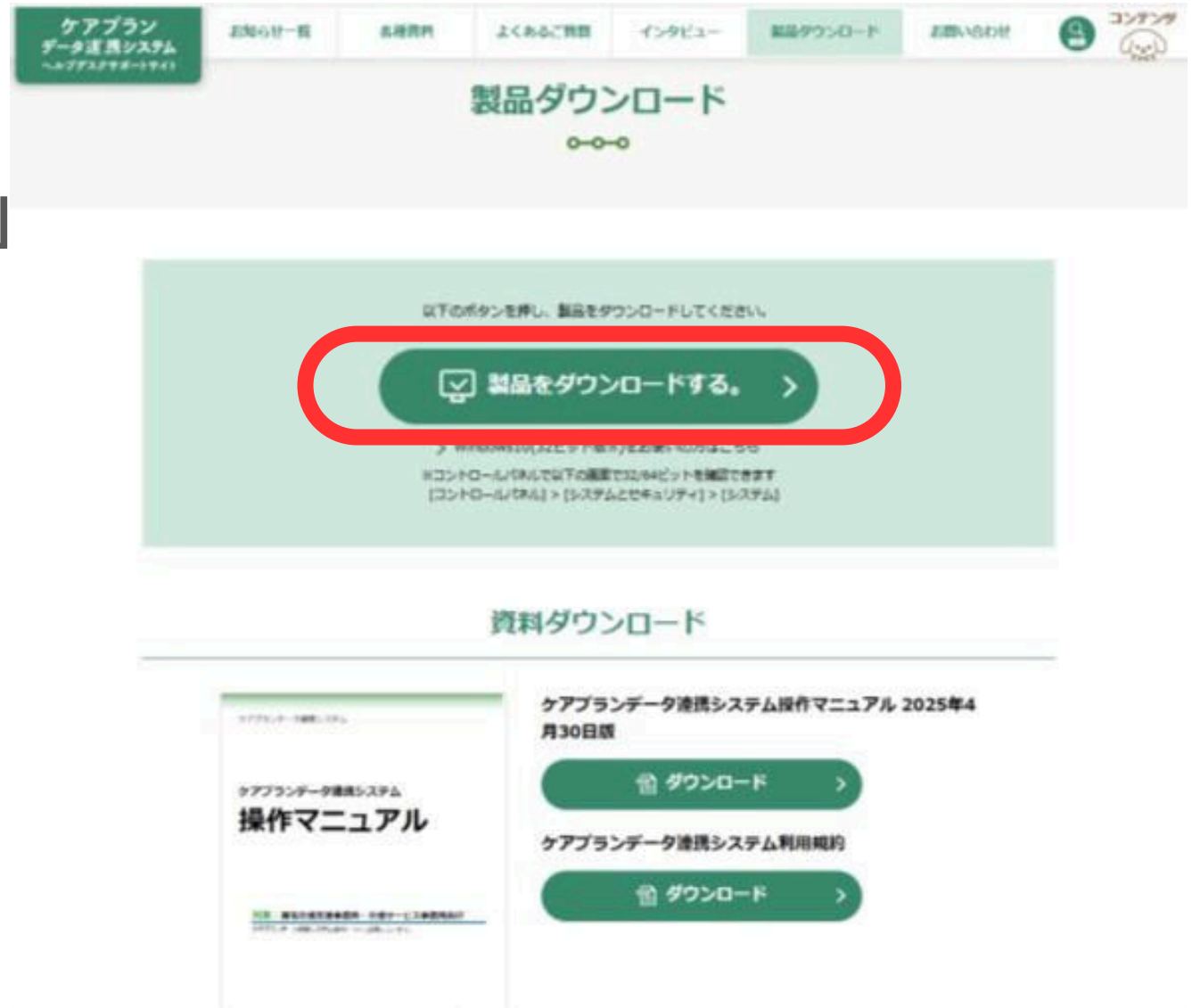
ケアプラン連携システムヘルプデスクサポートサイト：
<https://www.careplan-renkei-support.jp/download/index.html>



4. 「組織名称」に事業所名、
「介護保険事業所番号」に
事業所番号を入力

5. 「製品ダウンロードに進む」を
クリック

6. 「製品をダウンロードする。」 をクリック

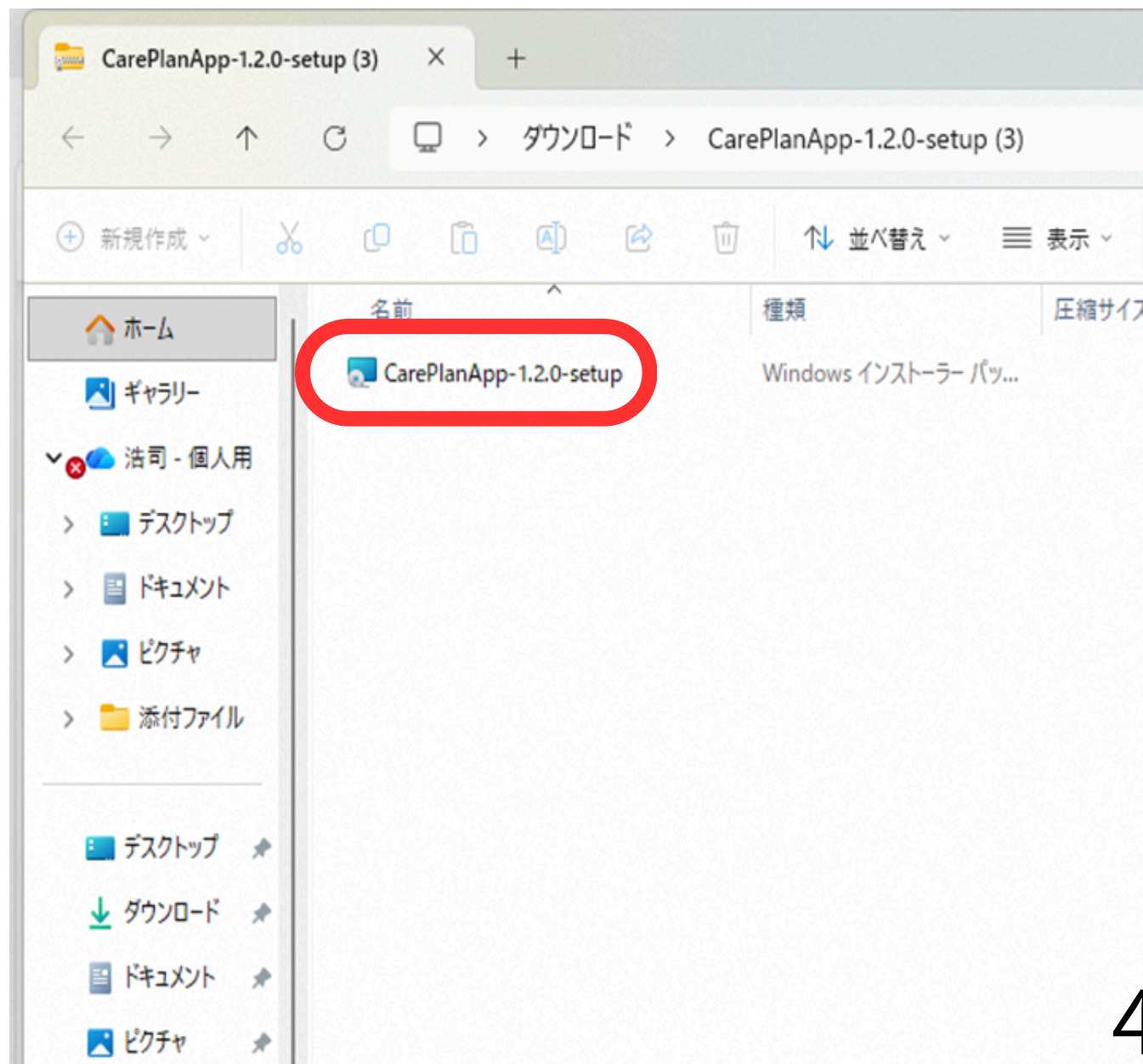


製品インストール①

1. 「ファイルを開く」をクリック

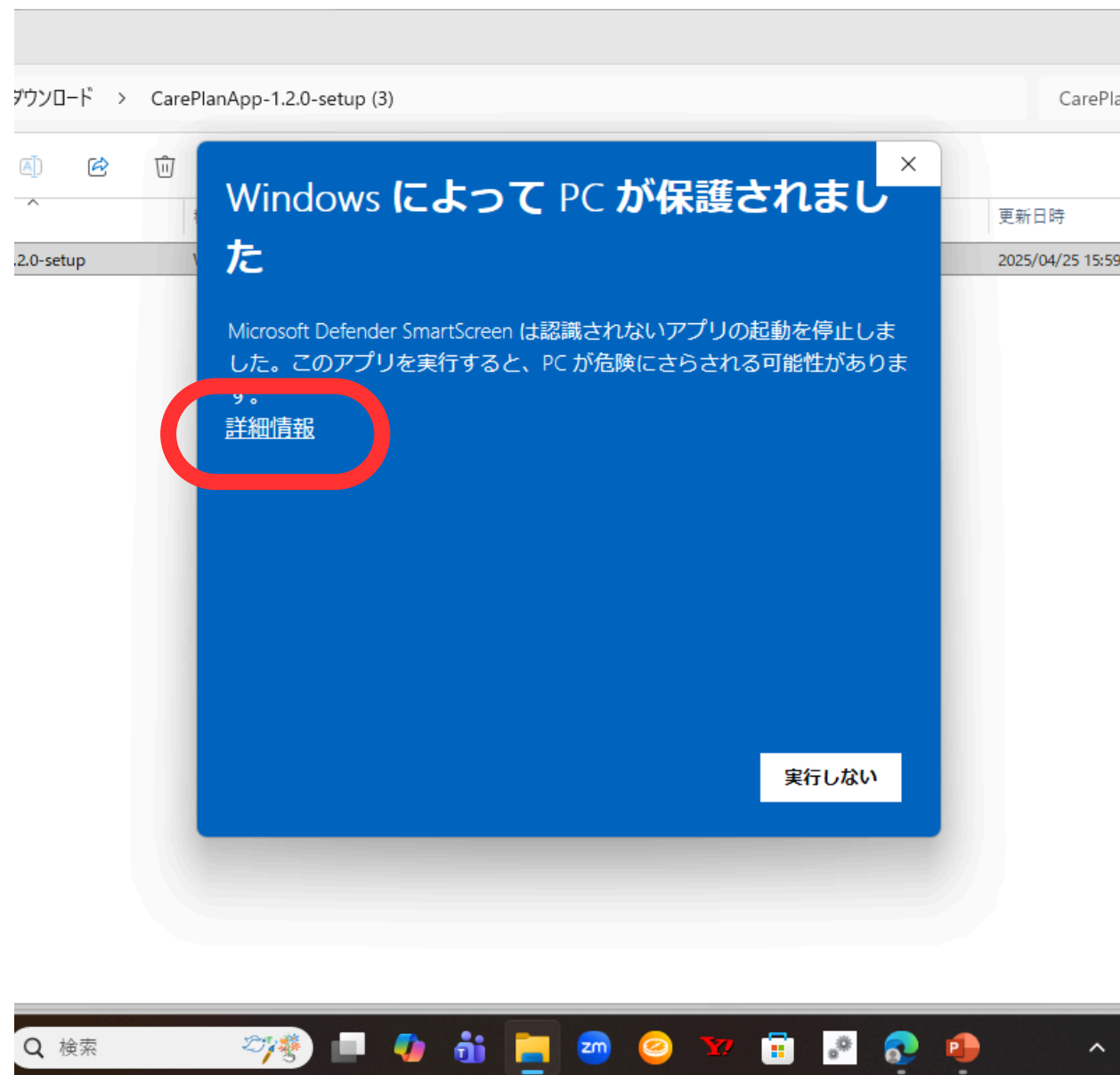


2. 「CarePlanApp-1.2.0-setup」をクリック

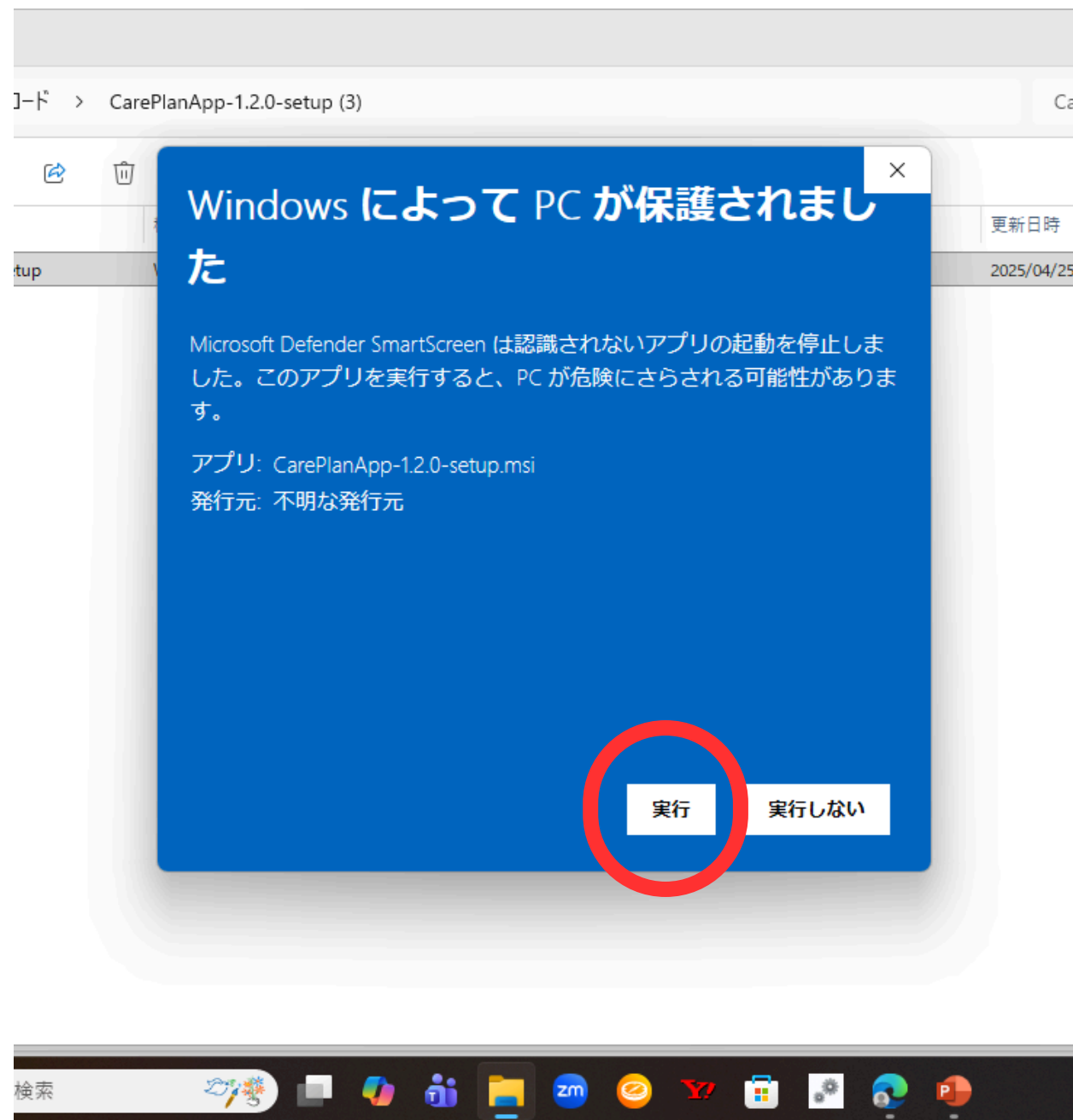


3. 「WindowsによってPCが保護されました」と表示

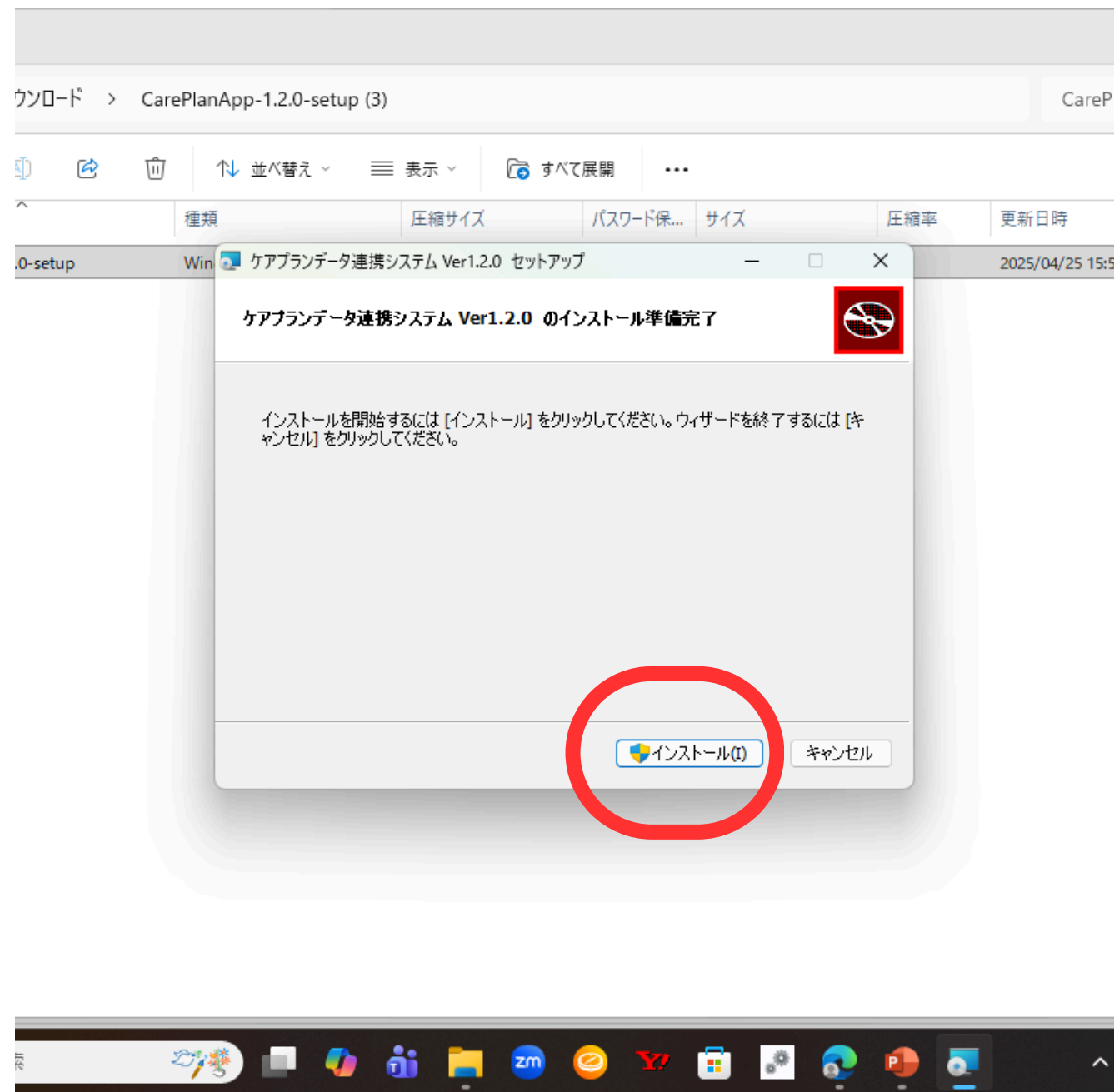
4. 「詳細情報」をクリック



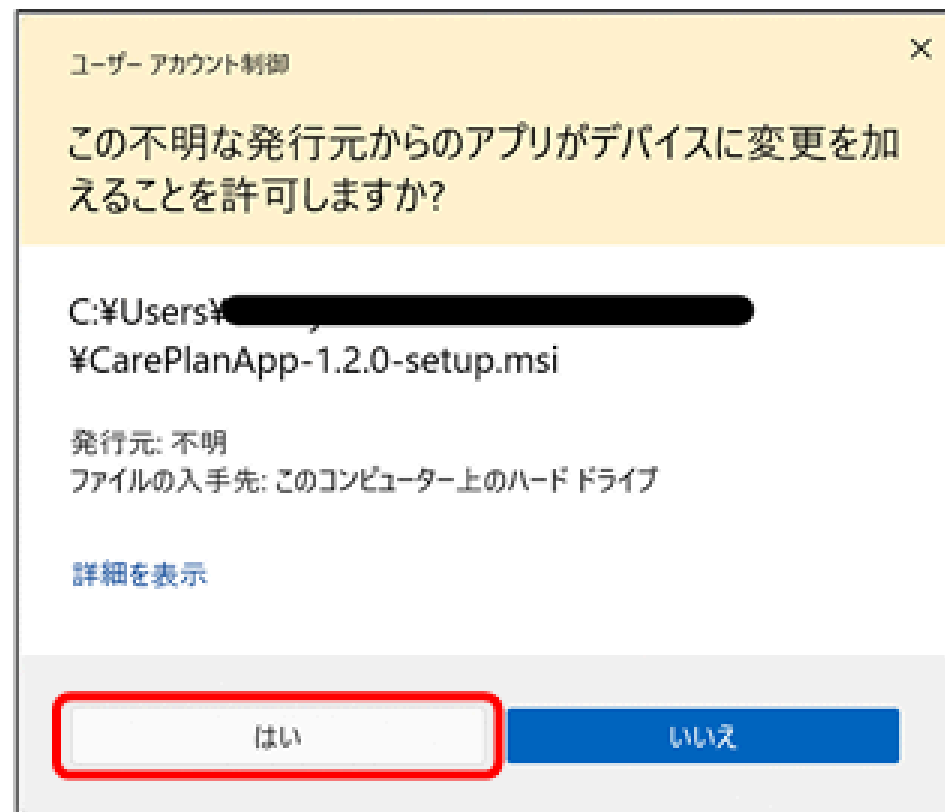
5. 「実行」をクリック



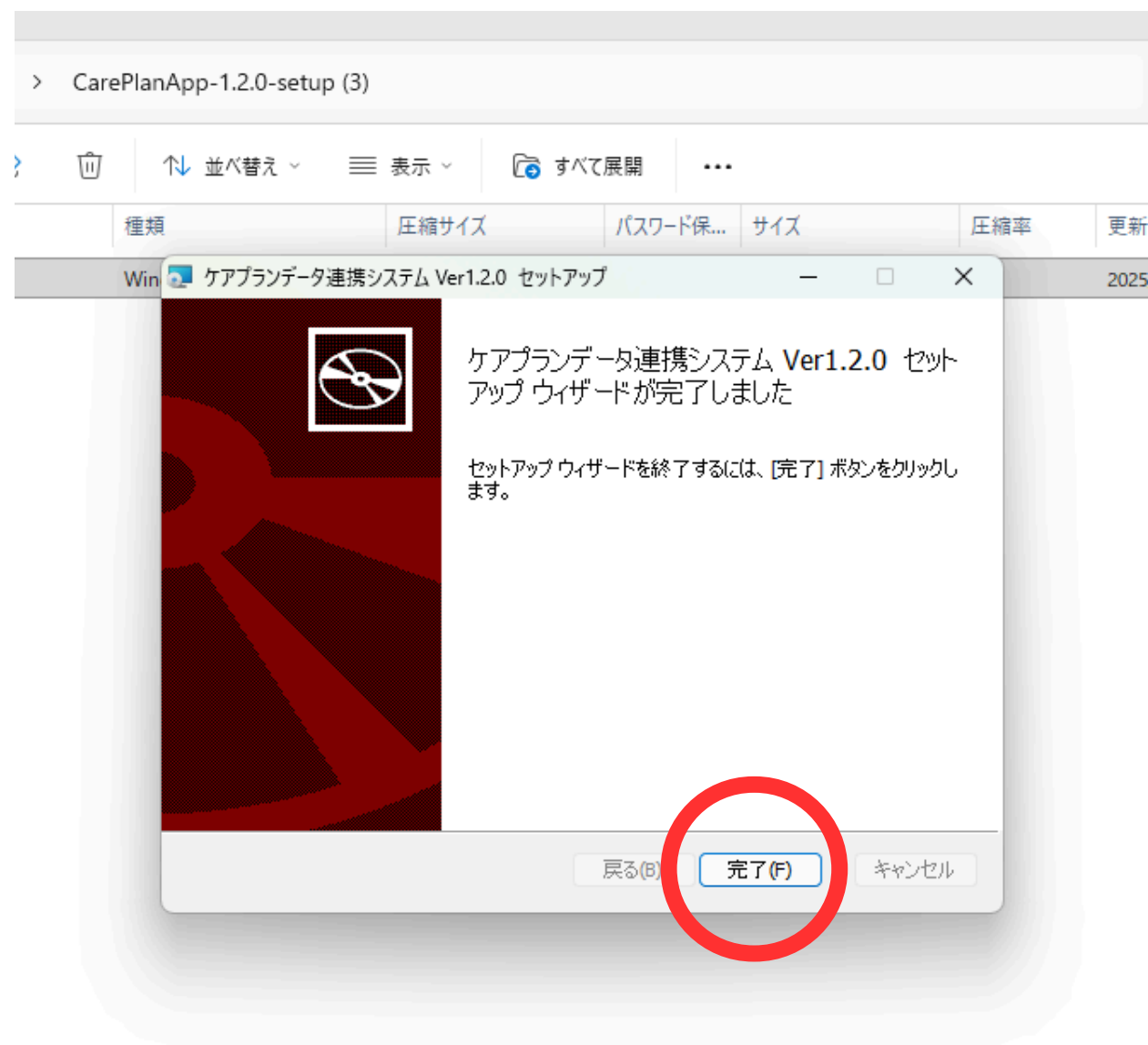
6. 「インストール」を クリック



7. 「はい」をクリック

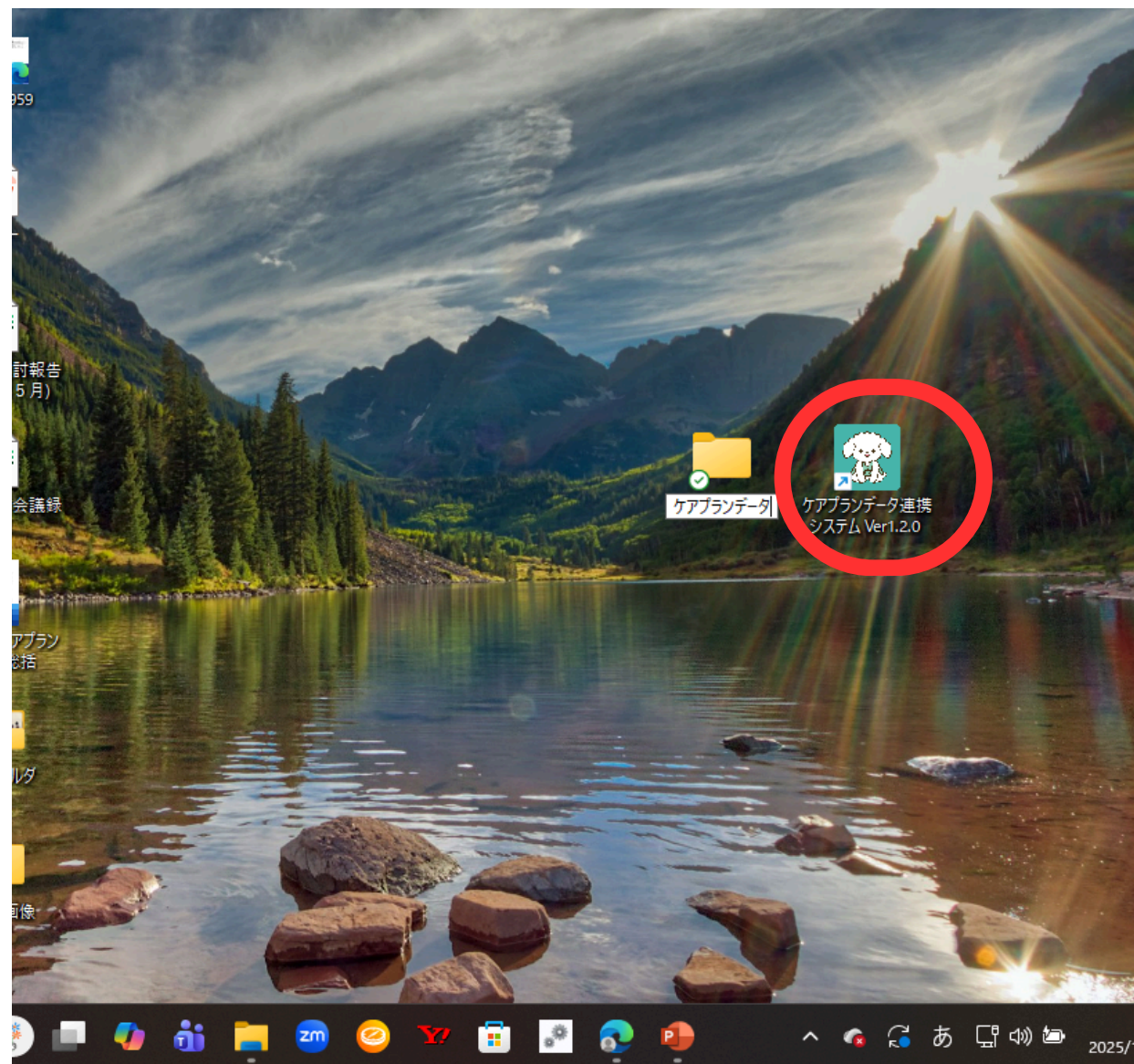


8. 「完了」をクリック

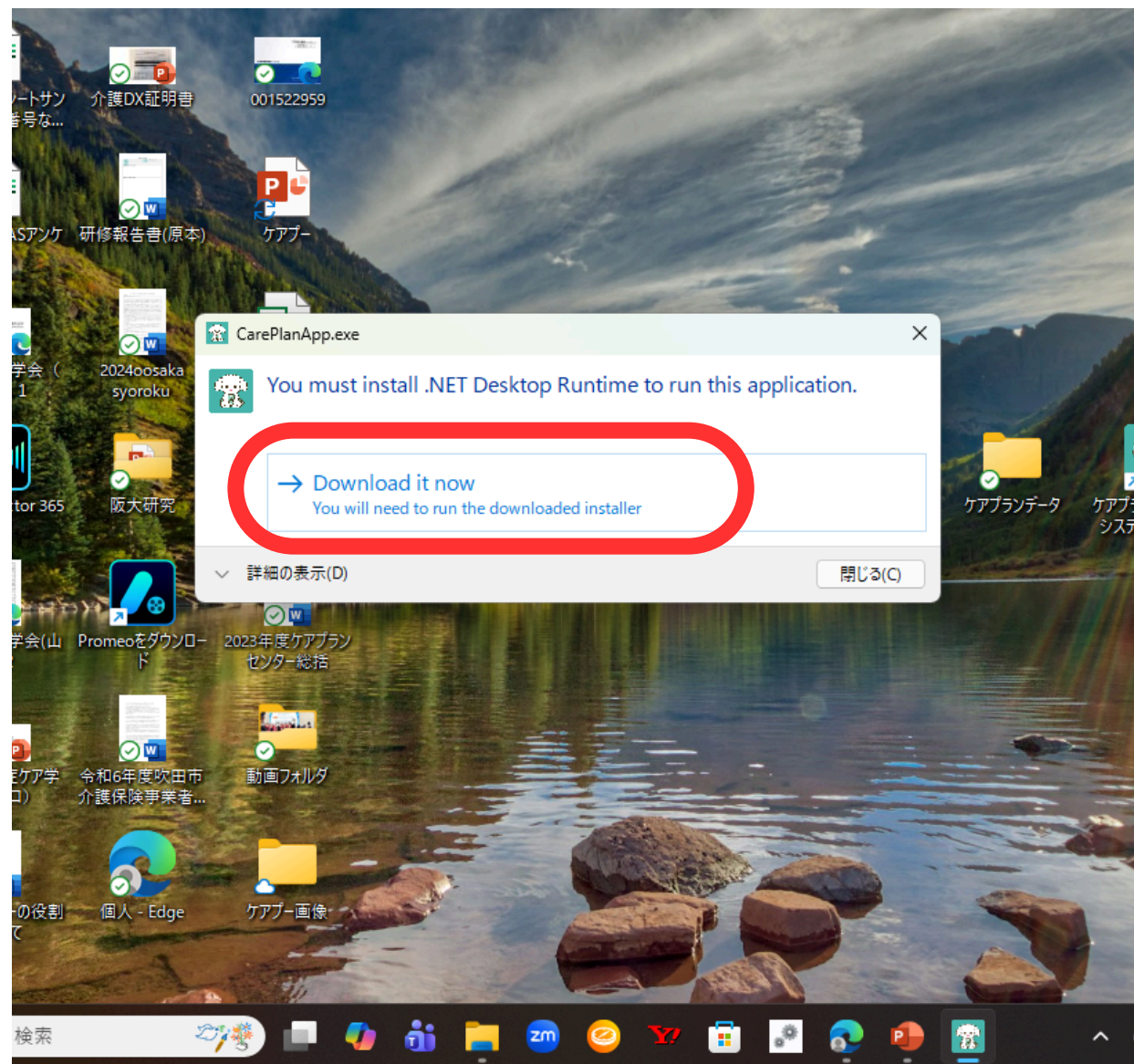


製品インストール②

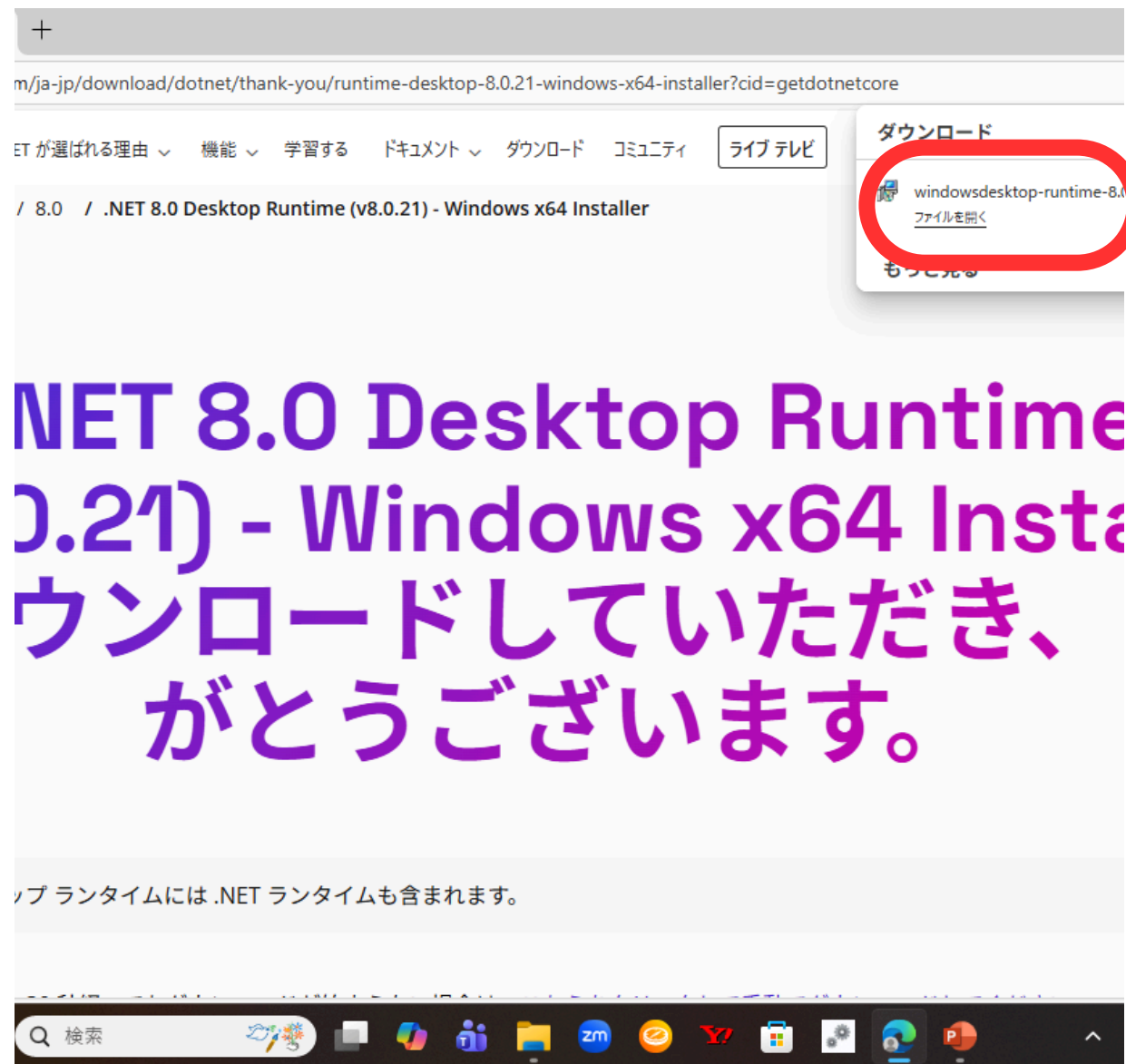
1. デスクトップの、
ケアプランデータ連携
システムアプリの
アイコンをクリック



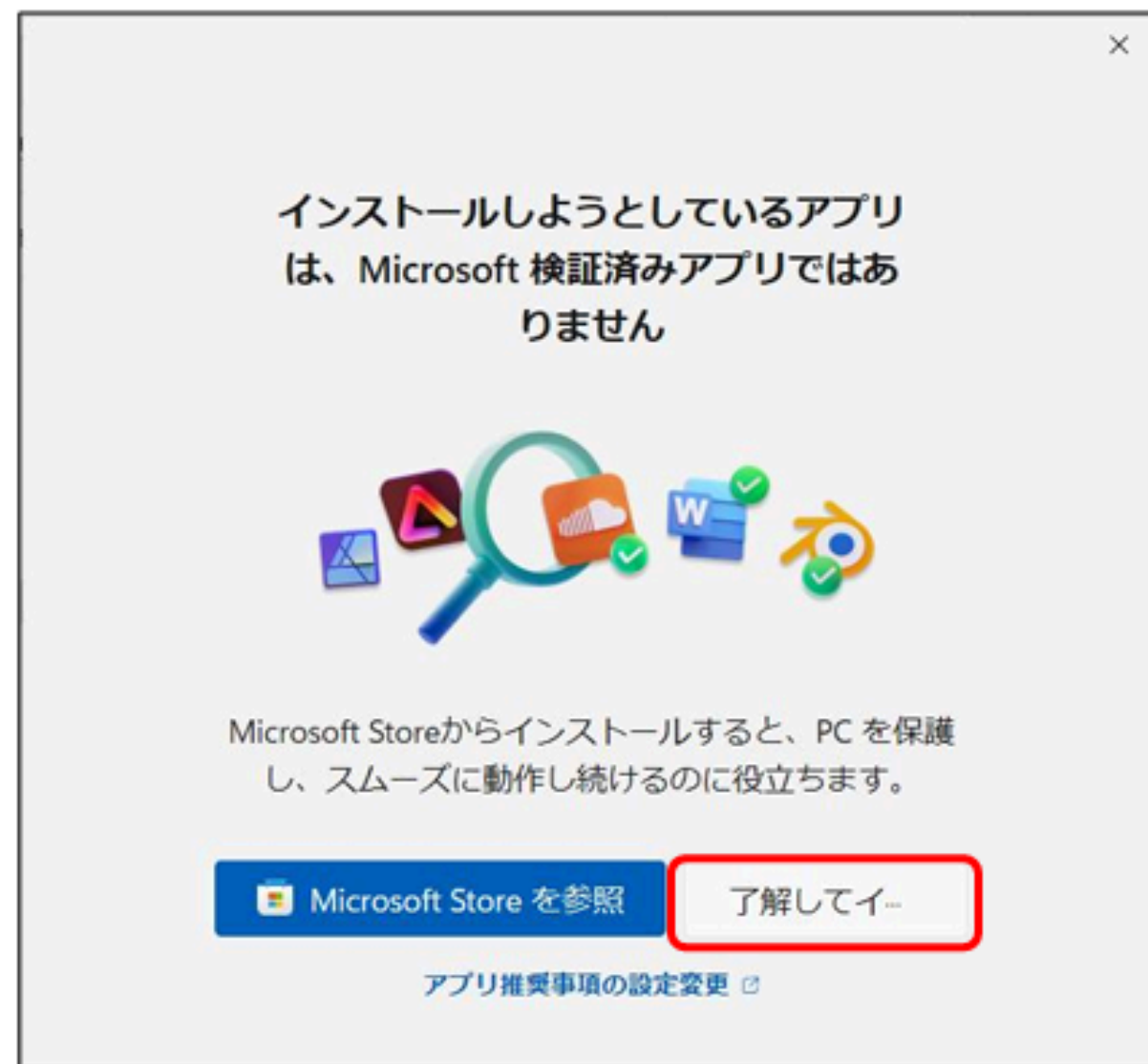
2. 「Download it now」 をクリック



3.右の画面に変わったら、
「ファイルを開く」を
クリック



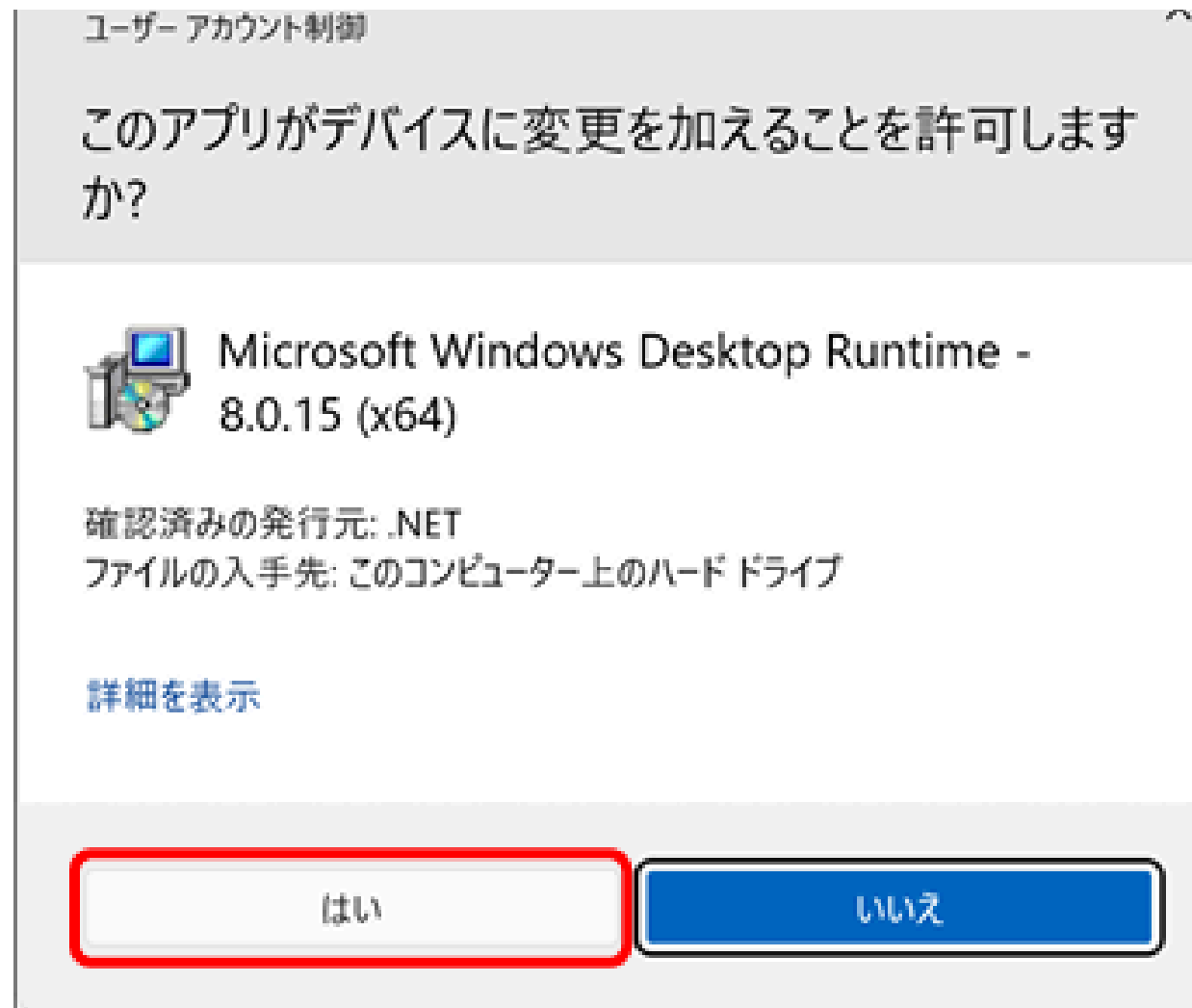
4. 「了解してインストール」 をクリック



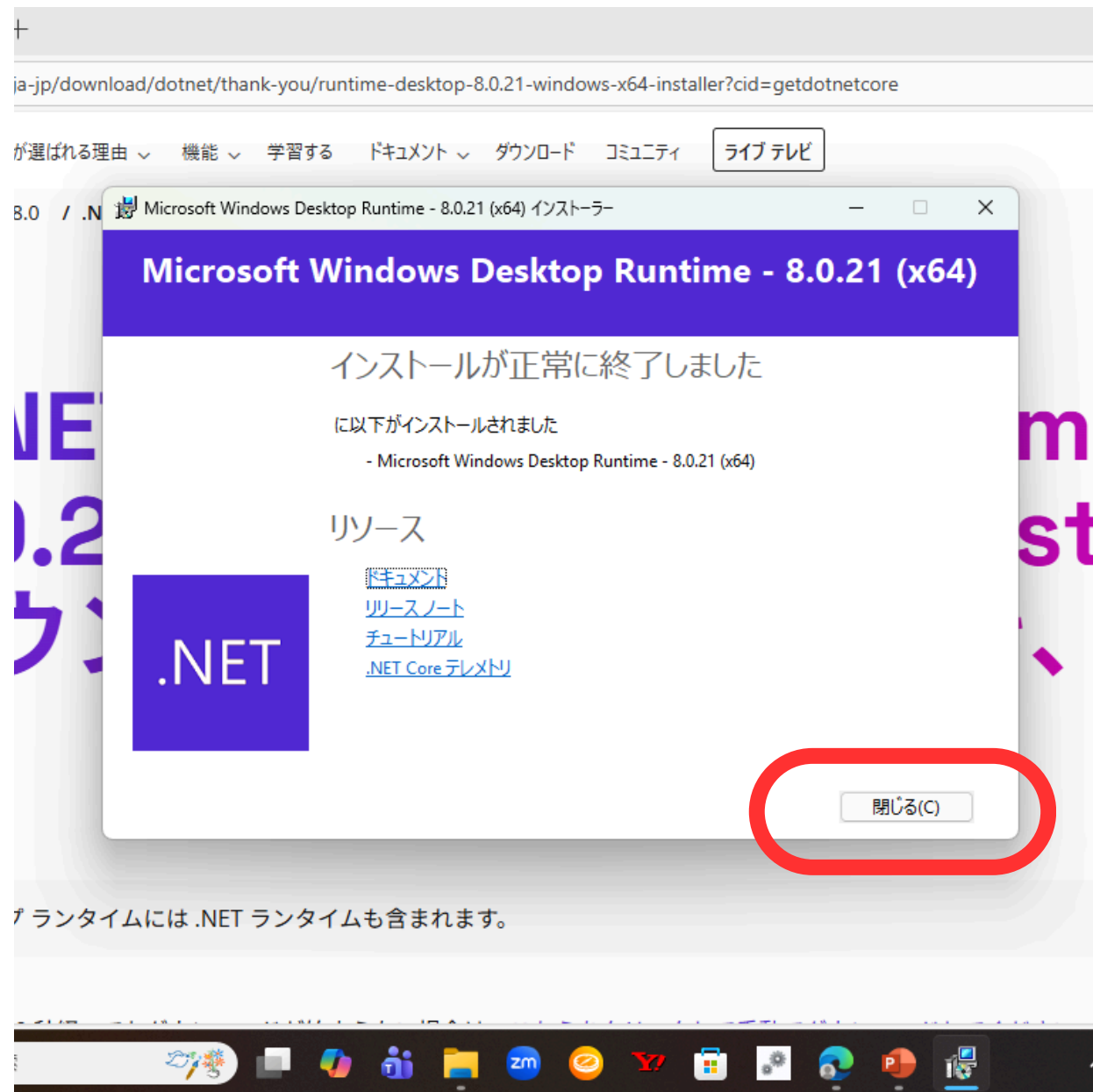
5. 「インストール」をクリック



6. 「はい」をクリック



7. 「閉じる」をクリック



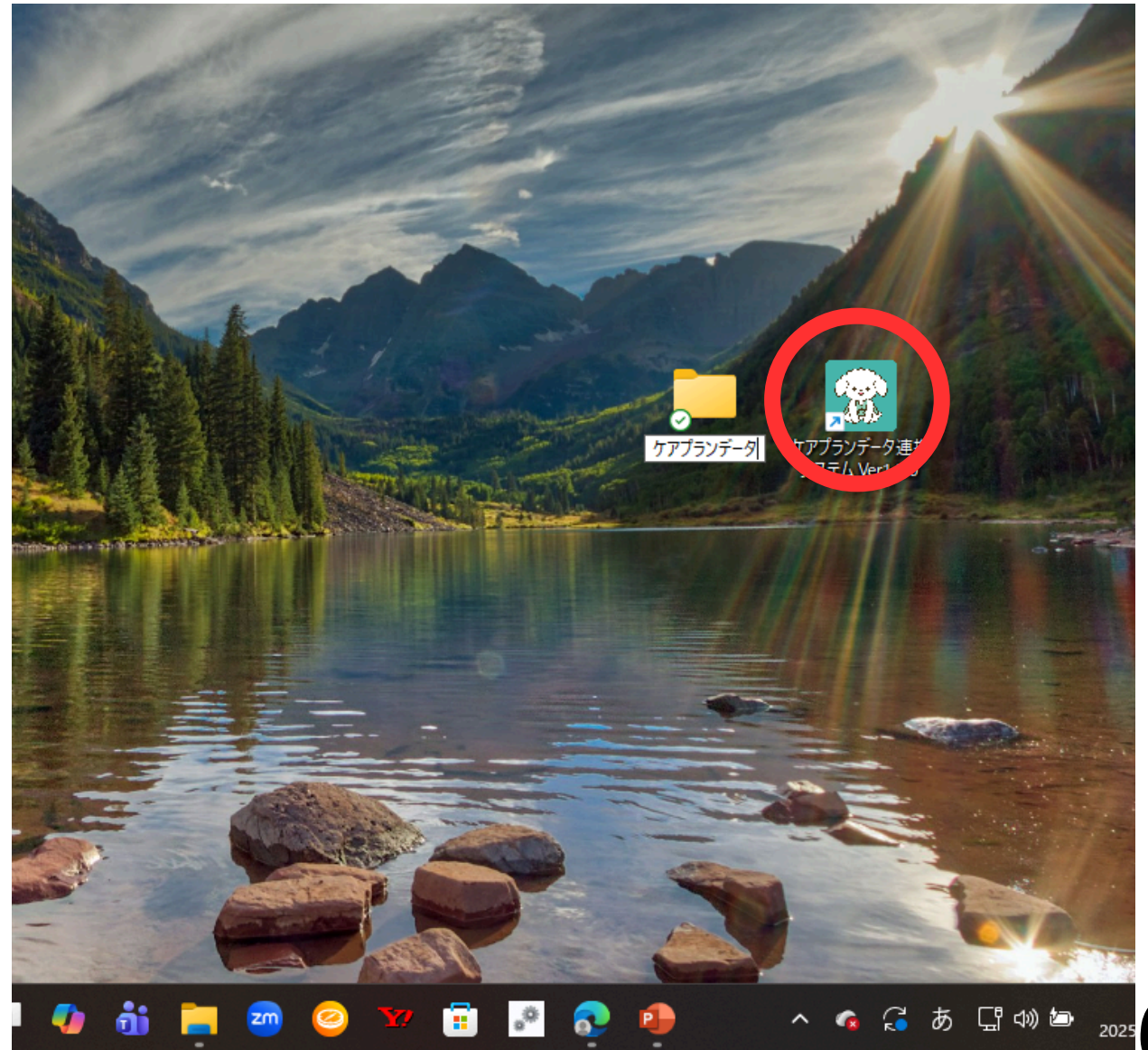
利用申請



製品をダウンロードできたら
利用申請しましょう！

利用申請

1. デスクトップの、
ケアプランデータ連携シス
テムのアイコンをクリック



2. 「ケアプランデータ連携 システム利用状況webサイ ト」をクリック

ケアプランデータ連携システム
連携クライアントアプリ(Ver1.2.0)

ユーザID

[ケアプランデータ連携システム利用状況Webサイト](#)


にログイン後に表示されるcから始まるユーザIDを入力ください

cから始まるユーザIDを入力してください

パスワード

パスワードを入力してください

ログイン



3. 「電子請求登録結果に関するお知らせ」に記載のユーザIDと、スライド17にメモしたパスワードを入力
4. 「ログイン」をクリック

ケアプラン連携システム 利用状況Web x +

/careplan_web/

ケアプランデータ連携システム

利用状況Webサイト(20250601)

ユーザID (電子請求受付システムで使用するKJから始まる14桁のユーザIDを入力ください)

KJから始まる14桁のユーザIDを入力してください

パスワード

パスワードを入力してください

ログイン

【事業所ユーザID/パスワードの発行、介護DX証明書の取得はこちら】
[介護電子請求受付システム](#)

65

5.表示された、

- ・ 個人ユーザID
- ・ パスワード

は、保管しておく。

利用可能です。

ただいまシステムは正常稼働中です。

ポータルサイト:<https://www.careplan-renkei-support.jp/>

個人ユーザID:careplan@0001

パスワード:Com-User

メモ欄

・ 個人ユーザID

・ パスワード


6.画面上部の 「利用申請/更新」を クリック

7.①利用申請可能な状態で あることを確認し、 ②「申請」をクリック

利用申請/更新の画面が表示されます。画面下部の「申請」をクリックします。

①、[申請] をクリックします②。

Web サイト画面



申請/更新 > 利用規約 > 利用申請完了

ユーザID : KJ080899999991

① 利用申請可能です。

② 申請

フリーパス申請

現在、新規申請した場合、
1年間無料のフリーパス申請が可能です！

1. 「フリーパス申請情報入力に進む」をクリック



フリーパス申請完了

ユーザID : KJ

フリーパス申請が可能です。

フリーパスは1年間ご利用いただけます。なお、フリーパスの途中解約はできません。
フリーパスご利用後は本利用へ自動で更新します。本利用への自動更新を停止することも可能です。
システムの動作環境の準備ができていたことを確認しましたか。
使用する介護ソフトがケアプラン標準仕様に対応していることを確認しましたか。
フリーパスでデータ連携するためには連携先事業所が必要です。
注意事項の承認を以って申請となります。

本利用：ライセンス料のかかる利用

フリーパス申請情報入力に進む



2.必要な情報を入力

更新 > [利用規約](#) > 利用申請完了

申請情報入力

事業所名 モデル事務所KJ080899999991

代表者氏名 姓 名

担当者氏名 姓 名

電話番号
(フンなし)

メールアドレス

メールアドレス
(確認用)

※メールアドレスはアップデートなどのお知らせに利用します。

利用規約

3. ページ下部の、利用規約・ 個人情報取り扱いについてを 確認

4. 「利用規約に同意する」 「個人情報取り扱いに同意す る」の両方にチェック

5. 「申請」をクリック

ユーザID：KJ272761690714

及び国保中央会ホームページ等において「フリーパス」と称します。）。

この附則の規定のうち第2項の規定は令和8年5月31日の経過をもって、

項及び本項の規定は令和9年5月30日の経過をもって、それぞれ自動的に削
ます。

個人情報取り扱いについて

るので、ご了承下さい。

開示の例外】

①人又は第三者の生命、身体、財産、その他の権利利益を害するおそれがある場

②会業務の適正な実施に著しい支障を及ぼすおそれがある場合

③他の法令に違反することとなる場合

☒ 利用規約に同意する

☒ 個人情報取り扱いに同意する

戻る

申請

6. 「はい」をクリック

注 意

申請の前に以下内容をご確認ください。

- ・フリーパスは1年間ご利用いただけます。
なおフリーパスの途中解約はできません。
- ・フリーパス後は本利用へ自動で更新します。
本利用への自動更新を停止することも可能です。(※)
- ・システムの動作確認の準備が出来ていることを確認しましたか。
- ・利用する介護ソフトがケアプラン標準仕様に対応していることを確認しましたか。
- ・フリーパスでデータ連携するためには連携先事業所が必要です。
- ・本注意事項の承認を以って、申請となります。

(※)本利用：ライセンス料のかかる利用

フリーパスの申請を行いますか？

7. 「OK」をクリック

フリーパスを申請いただきありがとうございます。
フリーパス期間後は、自動で本利用に更新します。
「ライセンス確認画面」より本利用への更新を停止する事も可能です。(※)

(※)本利用：ライセンス料のかかる利用

OK

プ > フリーパス申請 > 利用規約 > **フリーパス申請完了**

フリーパス申請が完了しました。

申請日 : 2025/11/29

事業所番号 :

事業所名 :

代表者氏名 :

担当者氏名 :

電話番号 :

メールアドレス :

※この画面を印刷または保存をして、
大切に保管してください。

OK

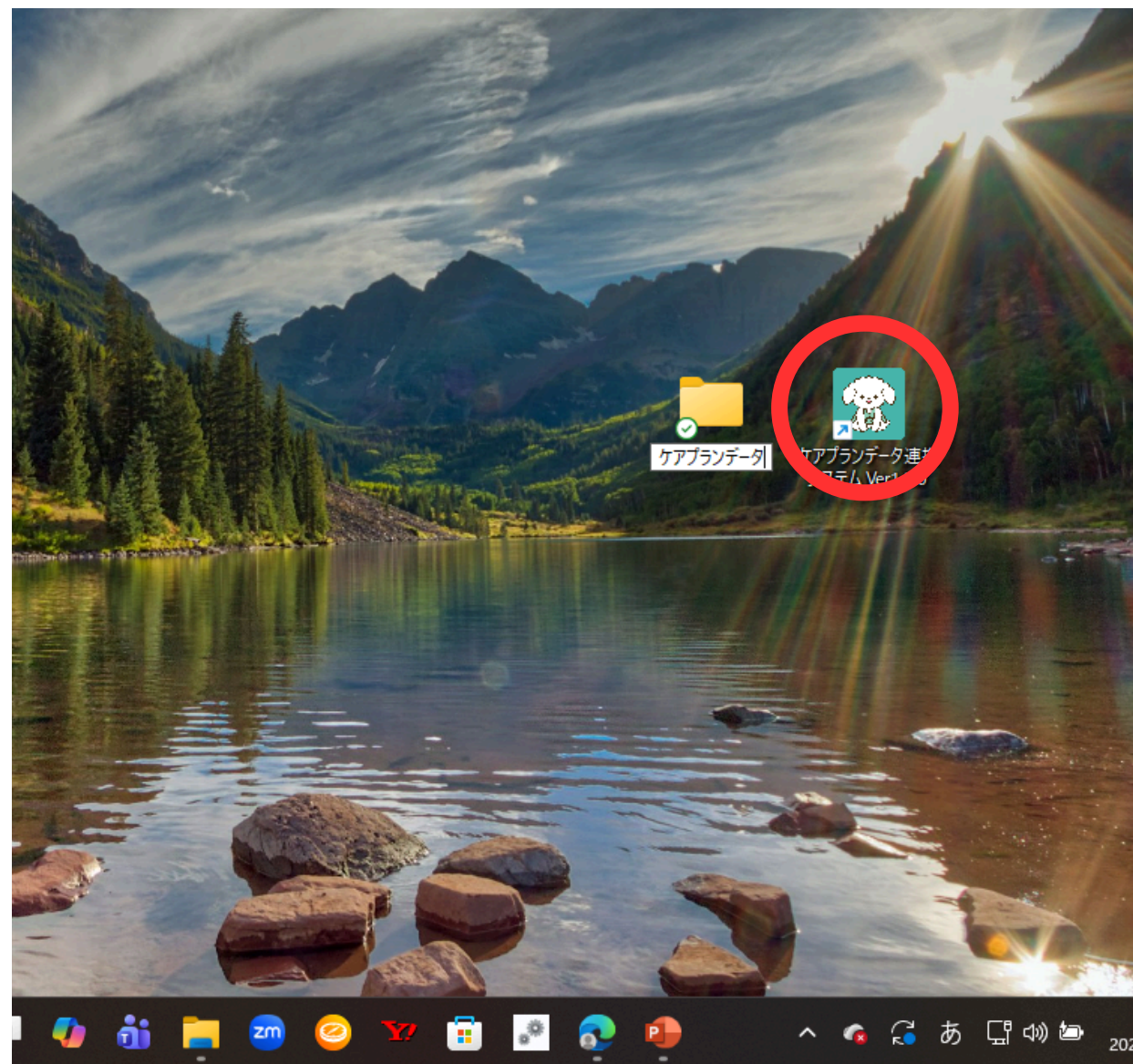
8. 「OK」 をクリック
9. ログアウト

利用開始



再ログインして利用開始しましょう

1. デスクトップの、ケア
プランデータ連携システ
ムアプリのアイコンをク
リック



2.スライド66にメモした、

- cから始まるユーザID
- パスワード

を入力

ケアブランデータ連携システム
連携クライアントアプリ (Ver1.2.0)

ユーザID

[ケアブランデータ連携システム利用状況Webサイト](#)
にログイン後に表示されるcから始まるユーザIDを入力ください

cから始まるユーザIDを入力してください

パスワード

パスワードを入力してください

ログイン



3.事業所ユーザログイン

- 「電子請求登録結果に関するお知らせ」に記載の、KJから始まるユーザID
 - 20ページにメモした事業所パスワード
- を入力



事業所ユーザログイン

ユーザID (電子請求受付システムで使用するKJから始まる14桁のユーザIDを入力ください)

KJから始まる14桁のユーザIDを入力してください

パスワード

パスワードを入力してください

戻る ログイン

利用可能です。

ただいまシステムは正常稼働中です。

サポートサイト:<https://www.careplan-renkei-support.jp/>

件名	詳細(抜粋)
【重要】ケアプランデータ連携システムを導入予定の方へ	ケアプランデータ連携システムを導入予定の方は下記の資料をご参照ください。 ・ケアプラン連携システ
【重要】【ご注意ください】利用申請サイトの「-」について	利用申請完了後、ライセンスの支払いが発生するまでの間は、 利用申請サイト内「有効期限」「残高」「
【重要】事業所ユーザIDのパスワード期限切れにご注意ください	事業所ユーザIDのパスワードには有効期限が設定されています。 パスワード有効期限のご確認、及びパ
ケアプランデータ連携システムの機能変更について	ケアプランデータ連携システムにおいて、機能変更を行いました。 リリース日：2024/2/14…
【よくあるご質問の更新】	データ送受信の際に、KJから始まるIDとパスワードを入力すると「有効期限切れ」と表示される場合の対
【導入を検討している事業所・関係者の皆様へ】	ケアプランデータ連携システムのリーフレット資料を公開しました。 以下より資料ダウンロードができま
【プロモーション動画掲載のお知らせ】	メリットやビジョンをまとめたプロモーション動画を掲載いたしました。 ヘルプデスクサポートサイトよ
ケアプランデータ連携システムの利用・申し込み状況について	ケアプランデータ連携システムの利用・申込状況を以下のサイトで公開しています。 修正を希望される方
「介護サービス事業所の皆様へ」を更新しました。	掲載資料をご参照ください。 https://www.careplan-renkei-supp…
メンテナンスのお知らせ	2023年5月19日（金）に実施予定のアプリの機能変更に伴い、以下の時間帯にメンテナンスを実施しま…

システム稼働	稼働中
システム更新	2024/10/9
事業所番号	0899999997
有効期限	2024/10/10

利用状況WEBサイトの「利用申請/更新」画面に、「利用申請が正常に完了しております。」と表示されていたら、利用申請が完了している状態です。

よくある質問

Q

各事業所ごとに電子証明書を取得しなくてはならないでしょうか。

A

各事業所ごと(事業所番号ごと)に、電子証明書(介護保険証明書または介護DX証明書)のインストールが必要です。
電子証明書はKJから始まる事業所ユーザIDで取得してください。

お問い合わせ

ケアプランデータ連携システム ヘルプデスクサポートサイト



0120-584-708

受付時間9:00～17:00（土日祝日は除く）

