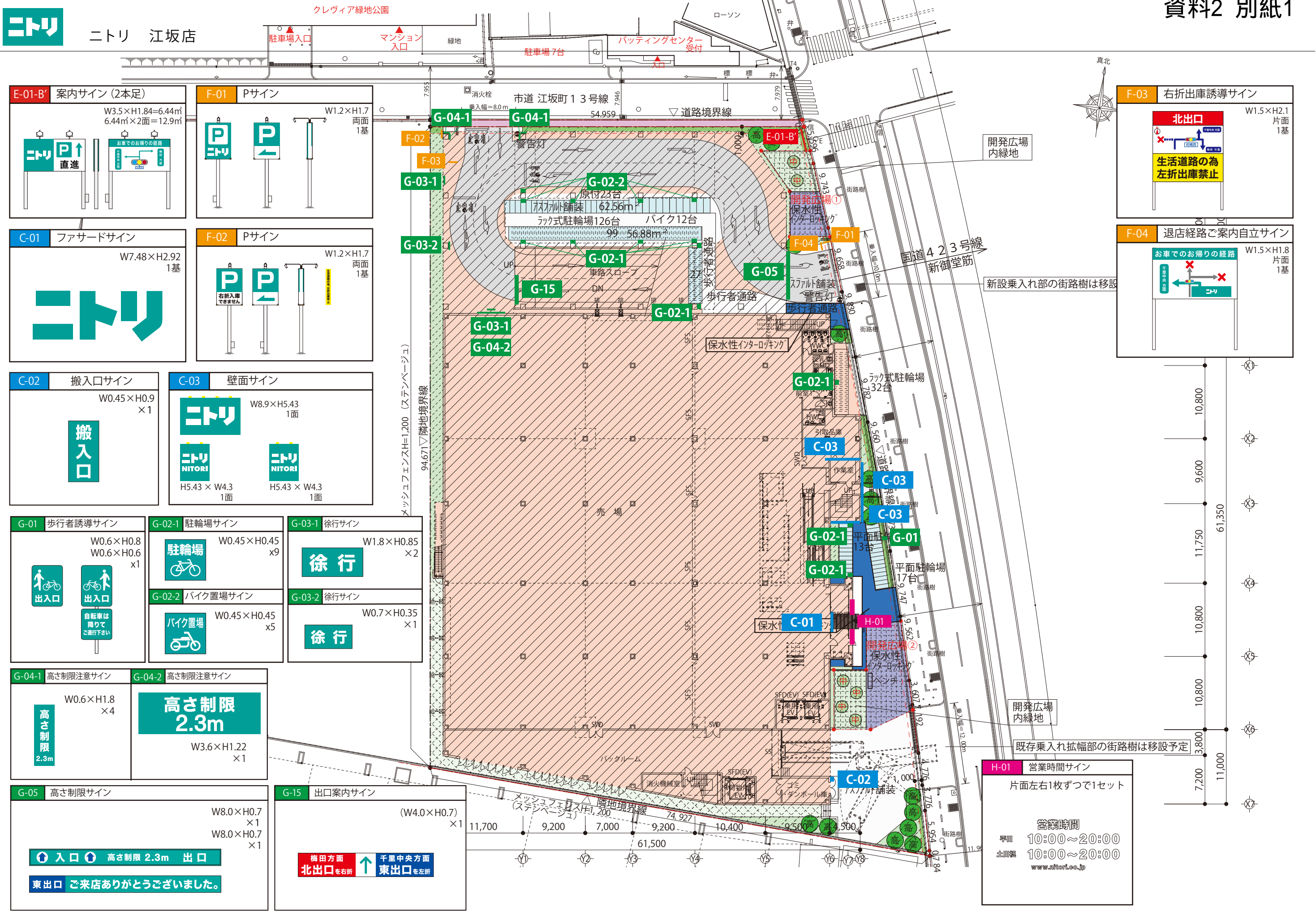




ニトリ 江坂店



**E-01-B'** 案内サイン (2本足)

W3.5×H1.84=6.44㎡  
6.44㎡×2面=12.9㎡

直進

**F-01** Pサイン

W1.2×H1.7  
両面  
1基

**C-01** ファサードサイン

W7.48×H2.92  
1基

ニトリ

**F-02** Pサイン

W1.2×H1.7  
両面  
1基

**C-02** 搬入口サイン

W0.45×H0.9  
×1

搬入口

**C-03** 壁面サイン

W8.9×H5.43  
1面

ニトリ

**G-01** 歩行者誘導サイン

W0.6×H0.8  
W0.6×H0.6  
×1

出入口

**G-02-1** 駐輪場サイン

W0.45×H0.45  
×9

駐輪場

**G-03-1** 徐行サイン

W1.8×H0.85  
×2

徐行

**G-04-1** 高さ制限注意サイン

W0.6×H1.8  
×4

高さ制限  
2.3m

**G-04-2** 高さ制限注意サイン

W3.6×H1.22  
×1

高さ制限  
2.3m

**G-05** 高さ制限サイン

W8.0×H0.7  
×1  
W8.0×H0.7  
×1

入口 高さ制限 2.3m 出口

東出口 ご来店ありがとうございました。

**G-15** 出口案内サイン

(W4.0×H0.7)  
×1

梅田方面 北出口を右折

千里中央方面 東出口を左折

**F-03** 右折出庫誘導サイン

W1.5×H2.1  
片面  
1基

北出口

生活道路の為  
左折出庫禁止

**F-04** 退店経路ご案内自立サイン

W1.5×H1.8  
片面  
1基

お車でのお帰りの経路

**H-01** 営業時間サイン

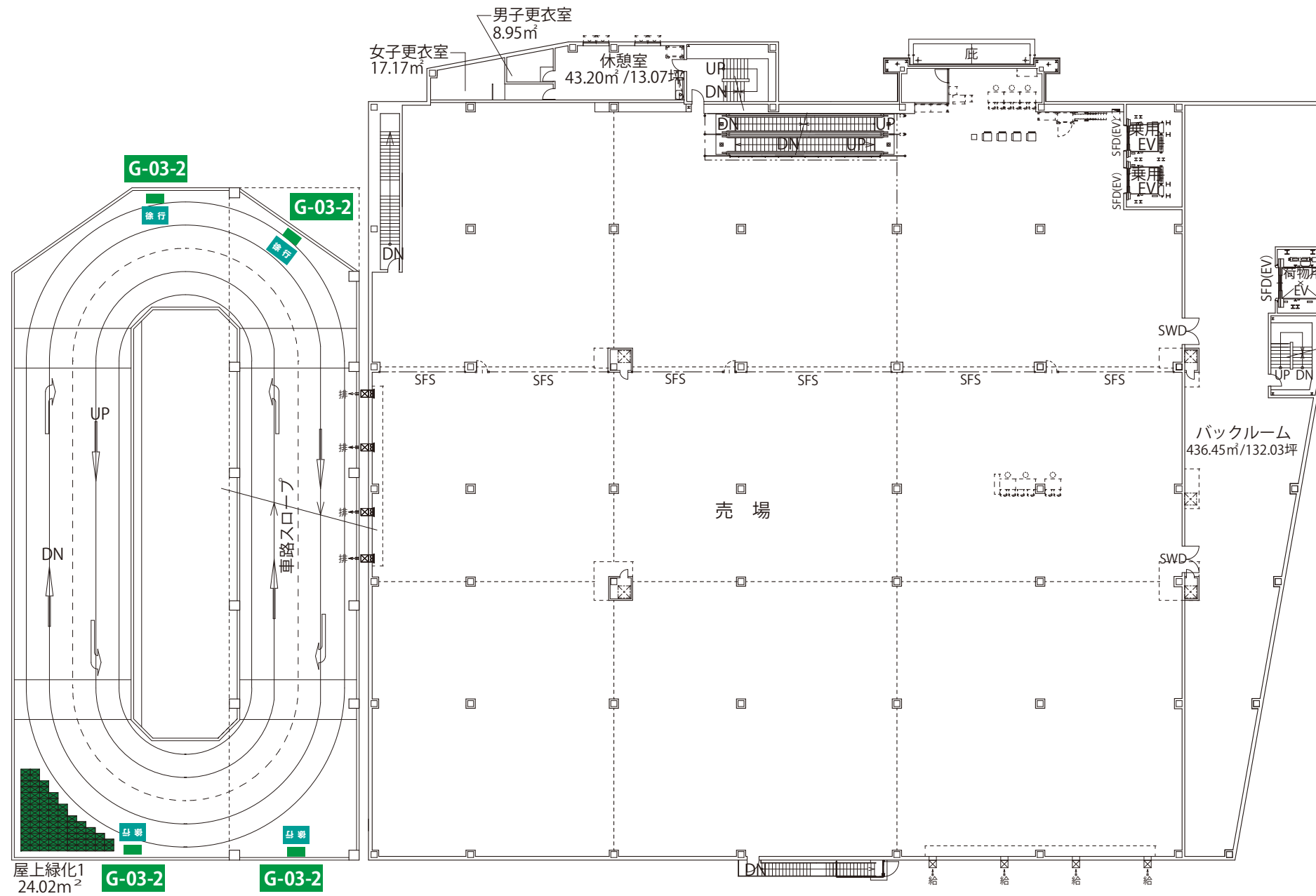
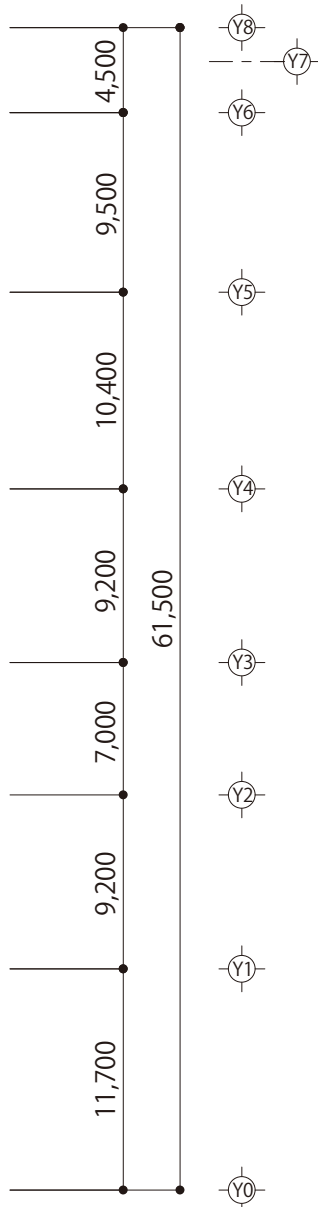
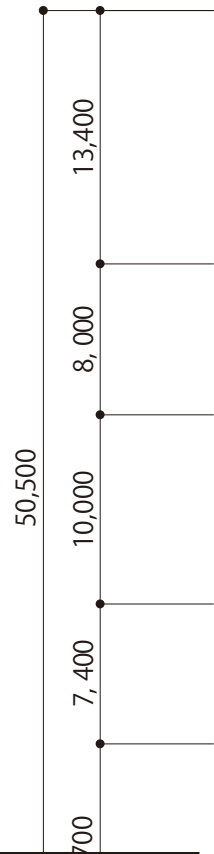
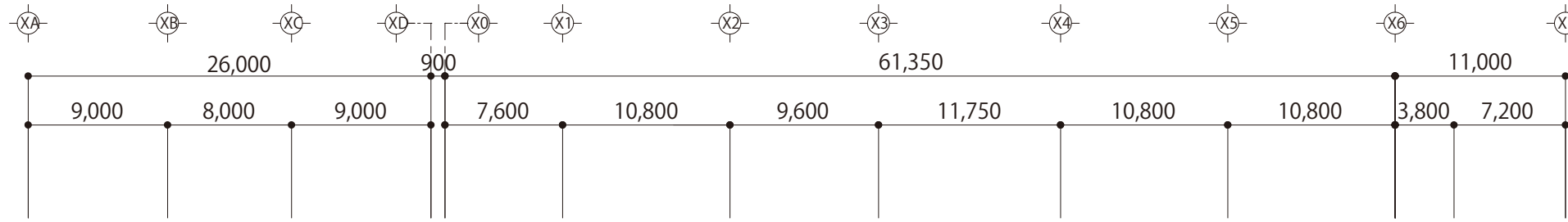
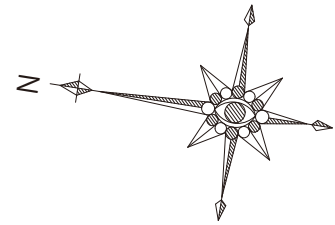
片面左右1枚ずつで1セット

営業時間

平日 10:00~20:00

土曜 10:00~20:00

www.nitori.co.jp



G-03-2 徐行サイン  
W0.7×H0.35  
×4

**徐行**

屋上緑化1  
24.02m<sup>2</sup>

G-03-2

G-03-2

**G-06 免責サイン**  
W0.6×H1.2 ×5

**G-07 店内入口サイン**  
W1.77×H0.5 ×1

**G-08 カート置場サイン**  
G-08-1 W0.7×H0.3 両面×3  
G-08-2 W0.6×H1.0 ×3

**G-09 専用駐車場サイン**  
W0.45×H0.67 ×2

**G-10 誘導サイン**  
G-10-1 W0.45×H0.6 ×3  
G-10-2 W0.45×H0.6 ×2

**G-03-2 徐行サイン**  
W0.7×H0.35 ×3

**G-12 合流注意サイン**  
W0.7×H0.35 ×3

**G-13 出口誘導サイン**  
G-13-1 W0.45×H0.6 ×3  
G-13-2 W0.45×H0.6 ×1  
G-13-3 W0.45×H0.6 ×1

**H-01 営業時間サイン**  
片面左右1枚ずつで1セット  
営業時間  
平日 10:00~20:00  
土日祝 10:00~20:00  
www.nitori.co.jp

**H-02 経路案内サイン**  
W0.42×H0.594 ×1

**H-03 エスカレーター誘導サイン**  
W0.42×H0.594 ×1

**G-11 誘導吊りサイン**  
G-11-1 W1.7×H0.3 ×2  
G-11-2 W1.7×H0.3 ×1

**G-15 (W4.0×H0.7) ×1**

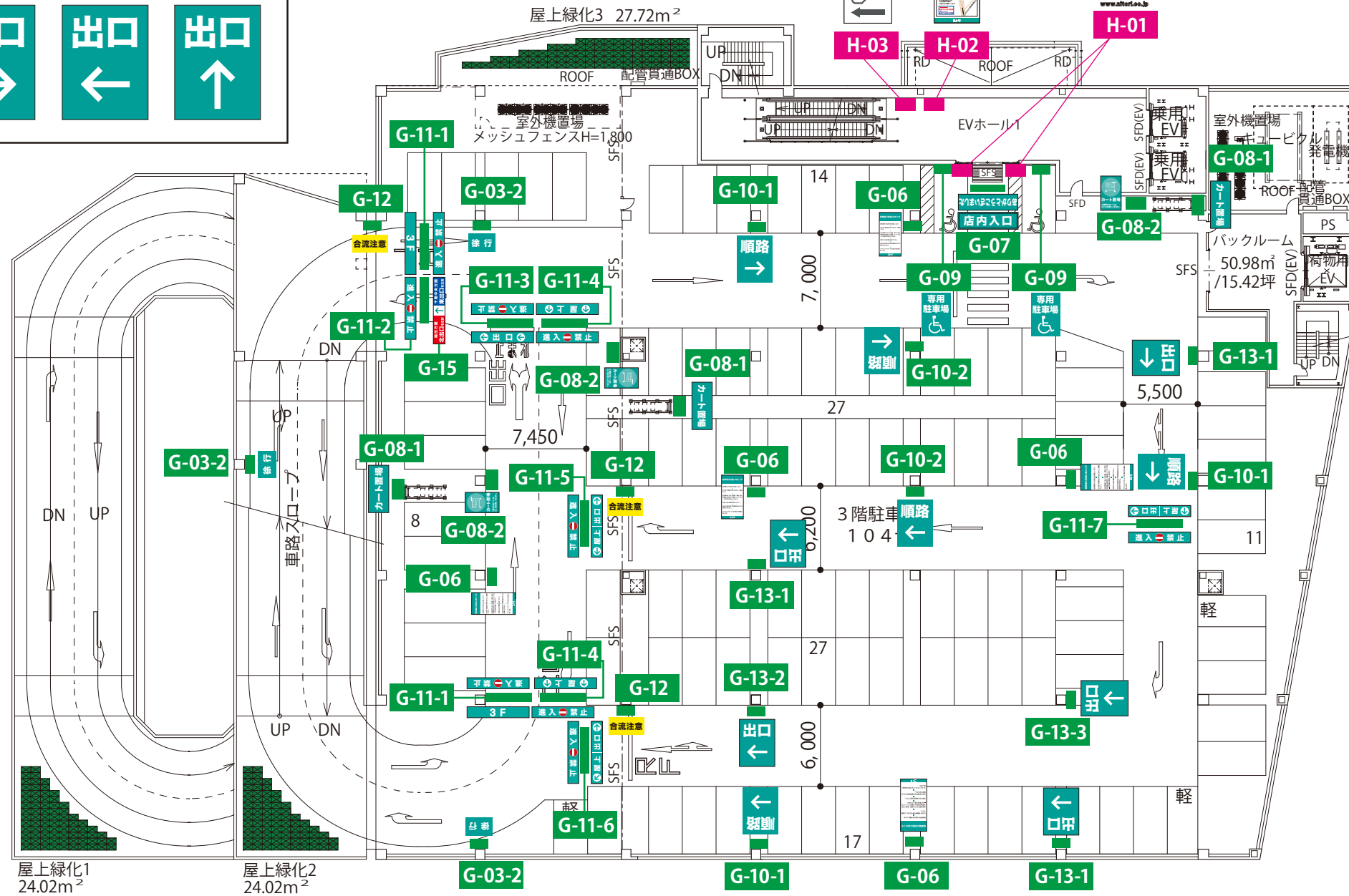
**G-11-3 W1.7×H0.3 ×1**

**G-11-4 W1.7×H0.3 ×2**

**G-11-5 W1.7×H0.3 ×1**

**G-11-6 W1.7×H0.3 ×1**

**G-11-7 W1.70×H0.3 ×1**





**G-06 免責サイン**  
W0.6×H1.2 ×3  
駐車場に利用にあたって  
駐車場内では通行を妨げません。  
引越・危険物の持ち込みは、ご遠慮下さい。  
自動車庫に於ける喫煙・飲酒（禁煙・禁酒の標識がある場合は、これに従ってご遠慮下さい。）  
当店の喫煙所は、喫煙専用スペースに設けられており、喫煙の際は必ず喫煙専用スペースをご利用下さい。  
当店の喫煙所は、喫煙専用スペースに設けられており、喫煙の際は必ず喫煙専用スペースをご利用下さい。  
喫煙専用スペースには、喫煙専用スペースの標識が設置されています。  
喫煙専用スペースには、喫煙専用スペースの標識が設置されています。  
ニトリ

**G-03-2 徐行サイン**  
W0.7×H0.35 ×3  
**徐行**

**H-01 営業時間サイン**  
片面左右1枚ずつで1セット  
**営業時間**  
平日 10:00~20:00  
土日祝 10:00~20:00  
www.nitori.co.jp

**H-02 経路案内サイン**  
W0.42×H0.594 ×1  
ご来店・お帰りの経路についてのご案内

**H-03 エスカレーター誘導サイン**  
W0.42×H0.594 ×1  
下り エスカレーター

**G-07 店内入口サイン**  
W1.77×H0.5 ×1  
**店内入口**  
ありがとうございました

**G-14 出口サイン**  
W0.45×H0.9 ×1  
**出口**

**G-08 カート置場サイン**  
G-08-1 W0.7×H0.3 両面×2  
G-08-2 W0.6×H1.0 両面×2  
**カート置場**  
カート置場  
ご使用のカートは  
ここにお預しく下さい。

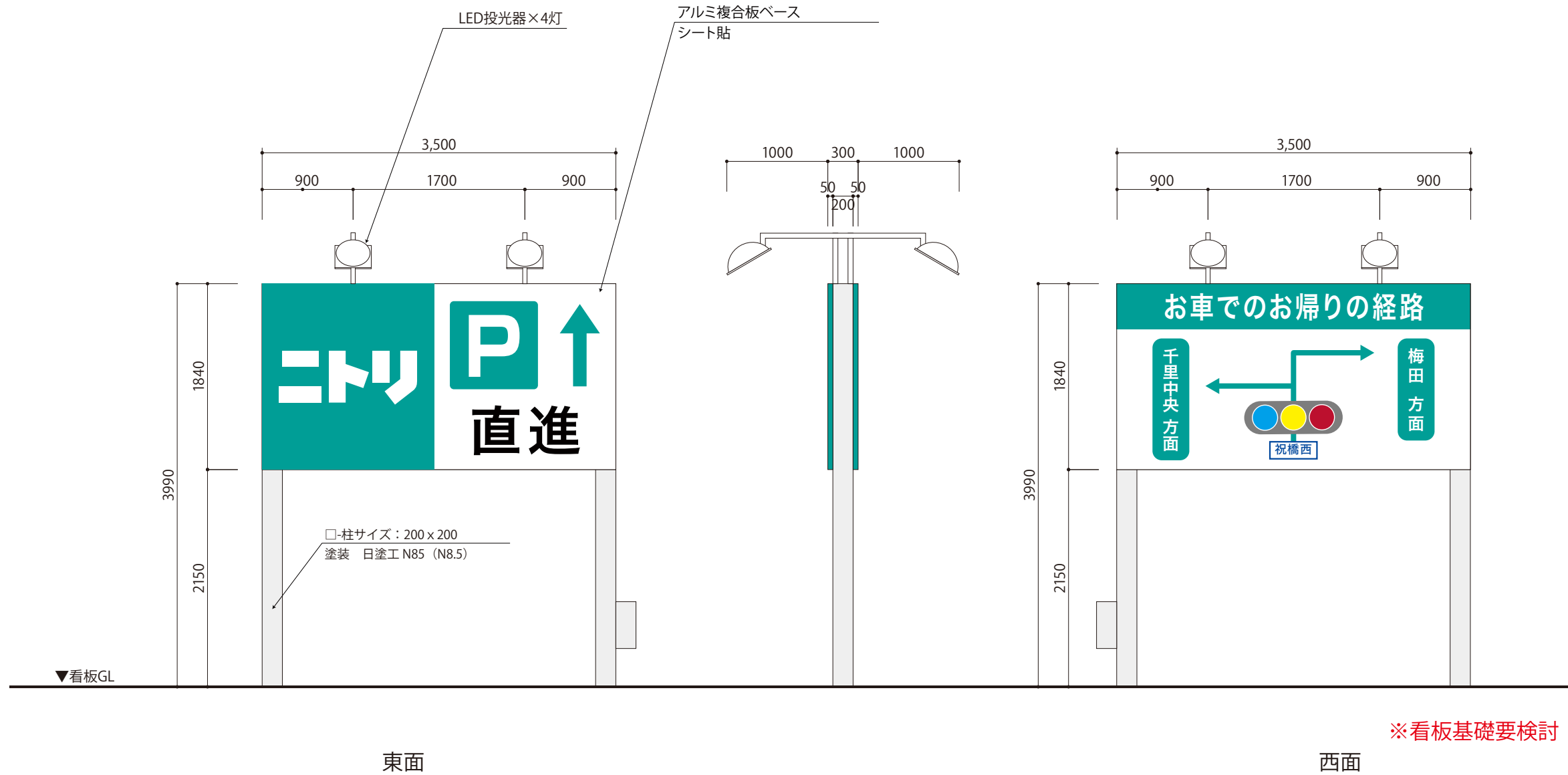
**G-12 合流注意サイン**  
W0.7×H0.35 ×1  
**合流注意**

**G-10 誘導サイン**  
G-10-1 W0.45×H0.6 ×2  
G-10-2 W0.45×H0.6 ×2  
**順路**  
→ ←

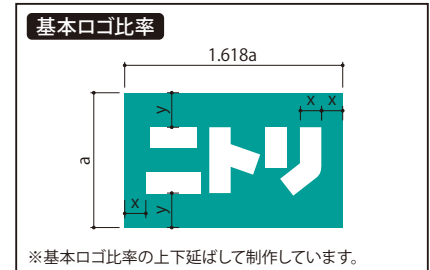
**G-13 出口誘導サイン**  
G-13-1 W0.45×H0.6 ×1  
G-13-2 W0.45×H0.6 ×1  
**出口**  
→ ←

E-01・B'案

**面積規制**  
 面積規制：1基当たり40㎡以内（合計）  
 面積：  
 W3.5×H1.84=6.44㎡  
 6.44㎡×2面=12.88㎡  
 12.88㎡≤40㎡  
 よってOK

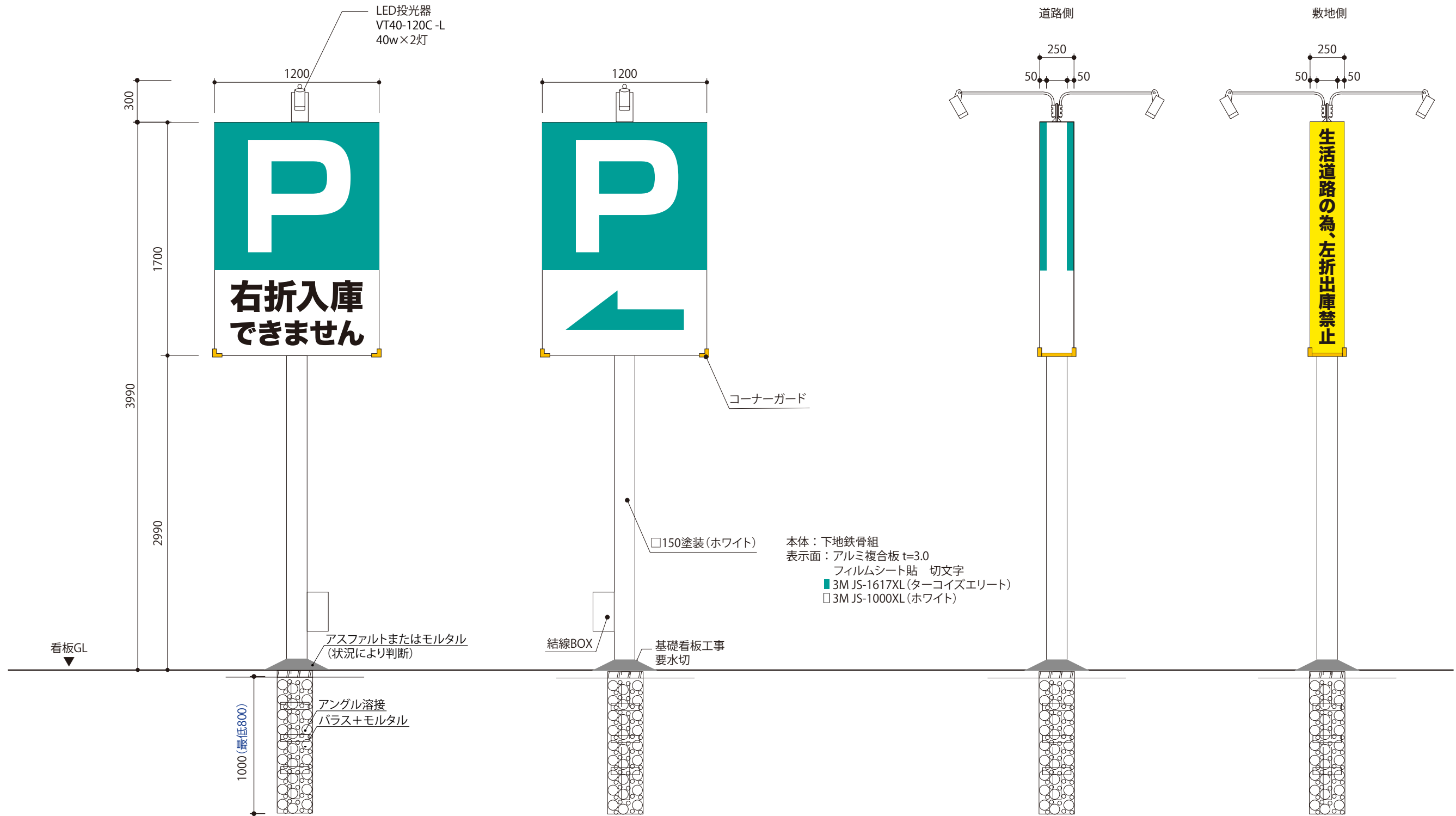


※看板基礎要検討



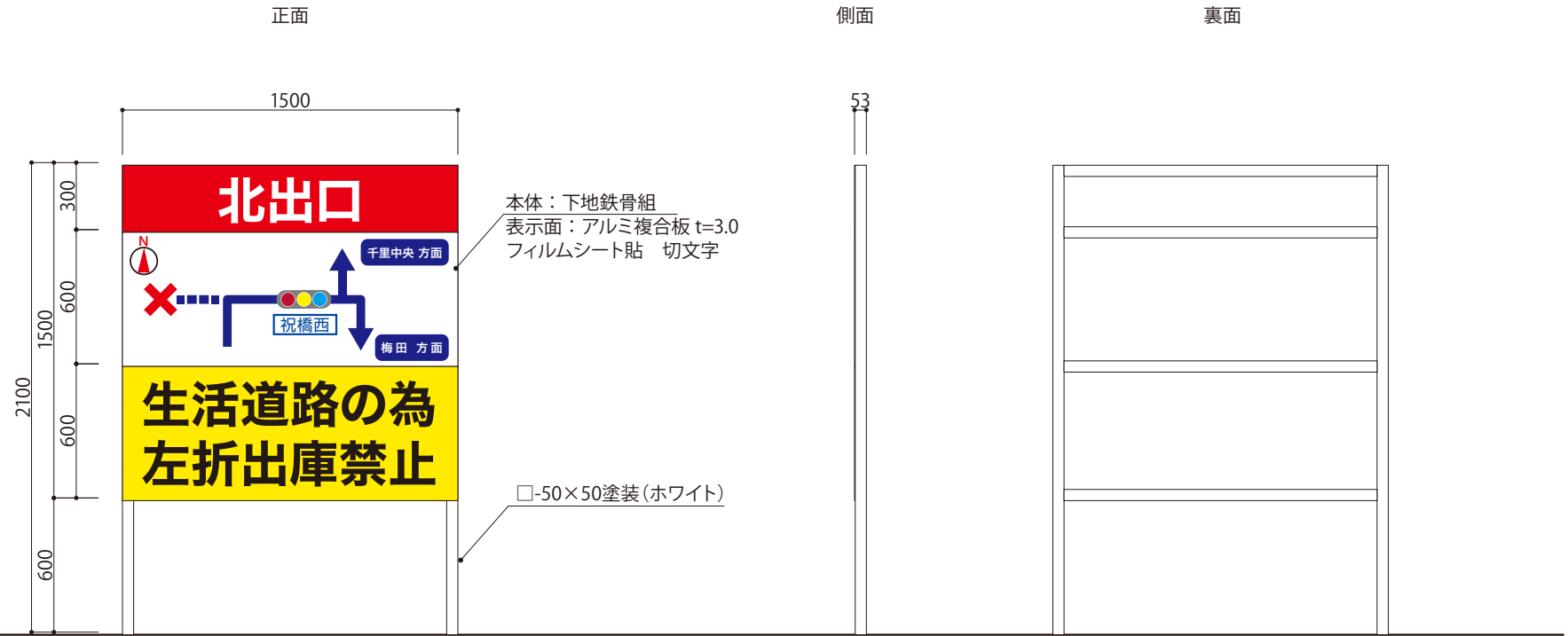
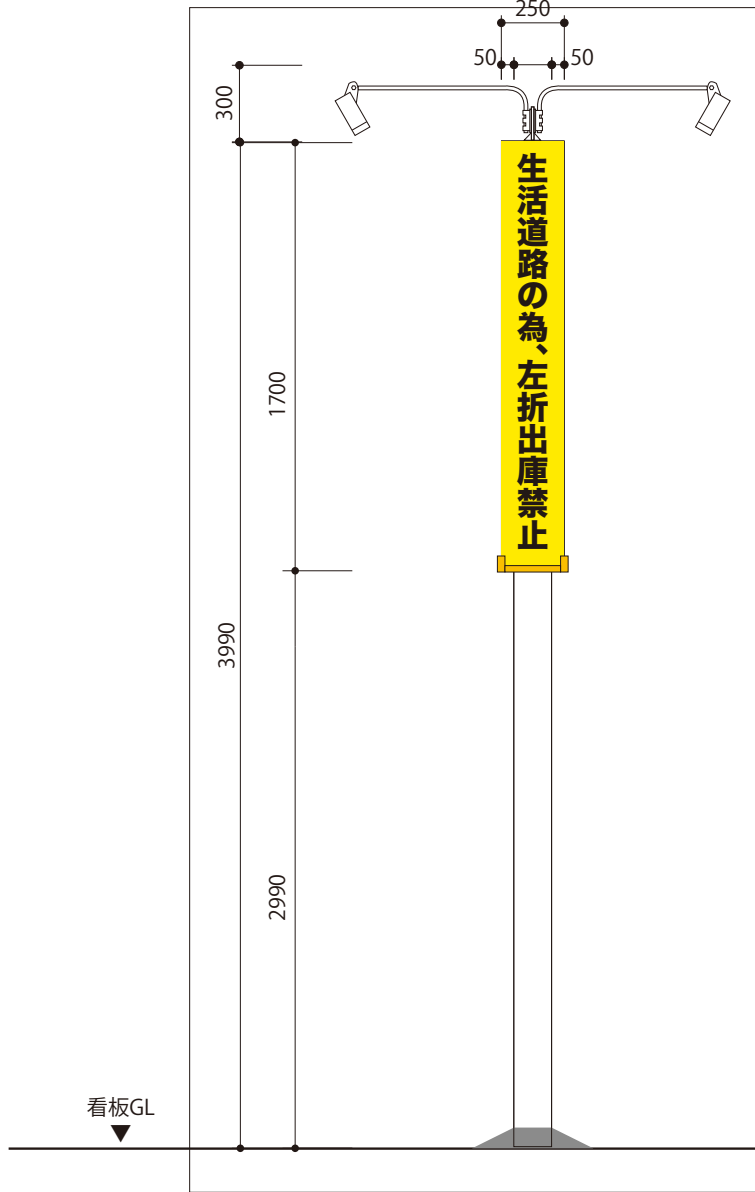
屋外広告物条例 規制概要		準ずる条例	吹田市条例	地域区分	近商業地域：許可地域（制限緩和区域）
総量規制	あり			特記事項	
高さ	■広告塔・広告版：地上15m以下			色度 色数は極力少なくし、色相はコントラストの強い配色を避ける工夫をする。 地色を抑えめな色彩で統一して、まちなみに配慮する。 大きな面積に高彩度（彩度10以上目安）の使用を避け、明度差等により視認性を高める。 まちなみに配慮して控えていただきたいが、 ご協力いただきたいというお願いであり、申請前に事前の協議をお願いします。	
本数制限	制限なし		彩度		
表示面積	1基当たりの面積（各面の合計）：40㎡以内		色		
その他			彩		

シート番号					
メーカー	不透過シート	透過シート			
3M	JS-6705XL	3.3BG 5.3 / 12.2	TP-3708XL	1.8BG 4.9 / 12.1	
3M	JS-1000XL	5.3B 9.4 / 0.3			
3M			TP-3608XL	6.8PB 1.7 / 12.8	
3M	JS-1216XL	7.9R 3.9 / 14.1	TP-3203XL	8.1R 3.7 / 15.2	
3M	JS-1500XL	8.3B 0.9 / 0.2			
リンテック	TPS-330	1.23Y 8.10 / 15.65			



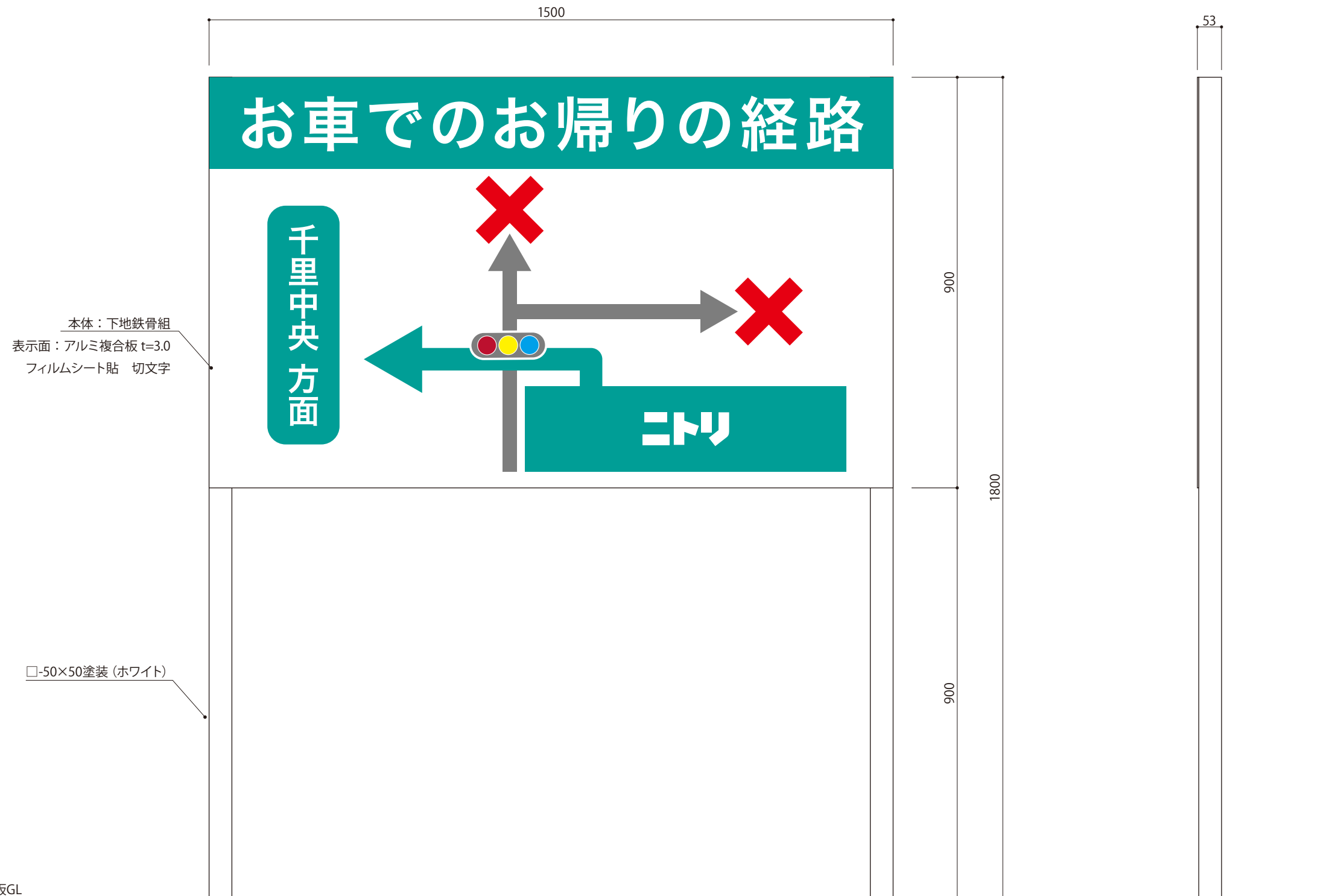
ニトリ シート品番					
	メーカー	不透過シート		透過シート	
■	3M	JS-6705XL	3.3BG 5.3 / 12.2	TP-3708XL	1.8BG 4.9 / 12.1
□	3M	JS-1000XL	5.3B 9.4 / 0.3		
■	3M			TP-3608XL	6.8PB 1.7 / 12.8
■	3M	JS-1216XL	7.9R 3.9 / 14.1	TP-3203XL	8.1R 3.7 / 15.2
■	3M	JS-1500XL	8.3B 0.9 / 0.2		
■	リンテック	TPS-330	1.23Y 8.10 / 15.65		

F-02 Pサイン



※柱、基礎、要検討

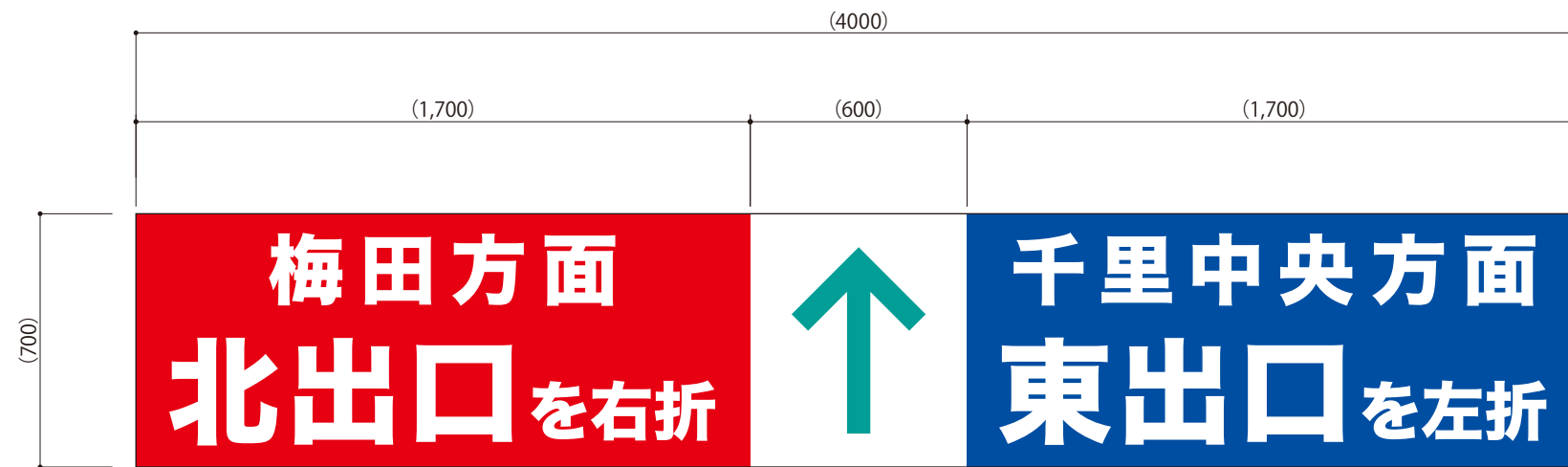
ニトリ シート品番					
メーカー	不透過シート		透過シート		
3M	JS-6705XL	3.3BG 5.3 / 12.2	TP-3708XL	1.8BG 4.9 / 12.1	
3M	JS-1000XL	5.3B 9.4 / 0.3			
3M			TP-3608XL	6.8PB 1.7 / 12.8	
3M	JS-1216XL	7.9R 3.9 / 14.1	TP-3203XL	8.1R 3.7 / 15.2	
3M	JS-1500XL	8.3B 0.9 / 0.2			
リンテック	TPS-330	1.23Y 8.10 / 15.65			



※柱、基礎、要検討

ニトリ シート品番					
	メーカー	不透過シート		透過シート	
	3M	JS-6705XL	3.3BG 5.3 / 12.2	TP-3708XL	1.8BG 4.9 / 12.1
	3M	JS-1000XL	5.3B 9.4 / 0.3		
	3M			TP-3608XL	6.8PB 1.7 / 12.8
	3M	JS-1216XL	7.9R 3.9 / 14.1	TP-3203XL	8.1R 3.7 / 15.2
	3M	JS-1500XL	8.3B 0.9 / 0.2		
	リンテック	TPS-330	1.23Y 8.10 / 15.65		





表示面：アルミ複合板 t=3.0  
フィルムシート貼 切文字

ニトリ シート品番					
メーカー	不透過シート			透過シート	
	3M	JS-6705XL	3.3BG 5.3 / 12.2	TP-3708XL	1.8BG 4.9 / 12.1
	3M	JS-1000XL	5.3B 9.4 / 0.3		
	3M			TP-3608XL	6.8PB 1.7 / 12.8
	3M	JS-1216XL	7.9R 3.9 / 14.1	TP-3203XL	8.1R 3.7 / 15.2
	3M	JS-1500XL	8.3B 0.9 / 0.2		
	リンテック	TPS-330	1.23Y 8.10 / 15.65		

420

# ご来店・お帰りの 経路についてのご案内



594

ニトリ

アルミ複合板t=3.0  
U出力シート貼  
1F×1  
2F×1  
3F×1

シート番号					
メーカー	不透過シート			透過シート	
3M	JS-6705XL	3.3BG	5.3 / 12.2	TP-3708XL	1.8BG 4.9 / 12.1
3M	JS-1000XL	5.3B	9.4 / 0.3		