

## A1 牛乳保冷庫

寸法(幅×奥行×高さ)	1500mmX900mmX1970	*左記寸法である事
型式	MR-150CA-2	
台数	1台	
外装・内装	ステンレス仕様	
電源	単相100V 314kw	
棚網	ローラー棚12枚	
有効内容量	収納能力:1440本(24本入/1ケース)	
付属品	ドレンホース	
その他	上記型式と異なる製品を選定する場合は カタログ、図面等を提示し、事前に許可を得ること	

## B1 3槽シンク

寸法(幅×奥行×高さ) 2400mmX900mmX850mm \*左記寸法である事

台数 1台

甲板 SUS430 1.2t  
羽布研磨仕上げ

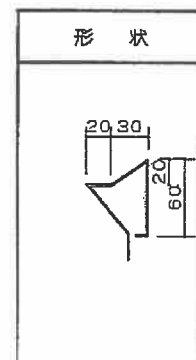
脚 SUS430 丸パイプ 38ΦX1.2t

枠 SUS430 丸パイプ 25ΦX1.2t

ドライ対応 縁部落ちた水滴は床に飛散しない構造になっている事

その他

上記型式と異なる製品を選定する場合は  
カタログ、図面等を提示し、事前に許可を得ること



## B2 3槽シンク

寸法(幅×奥行×高さ) 2400mmX900mmX850mm \*左記寸法である事

台数 1台

甲板 SUS430 1.2t  
羽布研磨仕上げ

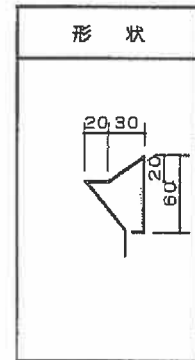
脚 SUS430 丸パイプ 38ΦX1.2t

枠 SUS430 丸パイプ 25ΦX1.2t

ドライ対応 縁部落ちた水滴は床に飛散しない構造になっている事

その他

取り出し時に水滴が床に飛散しない構造になっていること  
上記型式と異なる製品を選定する場合は  
カタログ、図面等を提示し、事前に許可を得ること



### B3 3槽シンク

寸法(幅×奥行×高さ) 3000mmX900mmX850mm \*左記寸法である事

台数 1台

甲板 SUS430 1.2t  
羽布研磨仕上げ

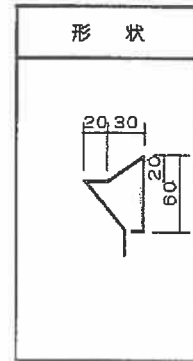
脚 SUS430 丸パイプ 38ΦX1.2t

枠 SUS430 丸パイプ 25ΦX1.2t

ドライ対応 縁部落ちた水滴は床に飛散しない構造になっている事

その他

上記型式と異なる製品を選定する場合は  
カタログ、図面等を提示し、事前に許可を得ること



## B4 3槽シンク

寸法(幅×奥行×高さ) 2400mmX900mmX850mm \*左記寸法である事

台数 1台

甲板 SUS430 1.2t  
羽布研磨仕上げ

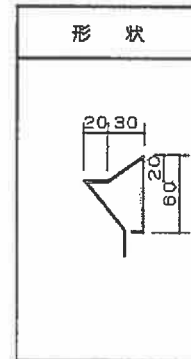
脚 SUS430 丸パイプ° 38ΦX1.2t

枠 SUS430 丸パイプ° 25ΦX1.2t

ドライ対応 縁部落ちた水滴は床に飛散しない構造になっている事

その他

上記型式と異なる製品を選定する場合は  
カタログ、図面等を提示し、事前に許可を得ること



## B5 移動シンク

寸法(幅×奥行×高さ) 900mmX750mmX850mm \*左記寸法以下である事

台数 3台

槽・甲板 SUS430 1.2t  
羽布研磨仕上げ

脚 SUS430 丸パイプ 38ΦX1.2t  
トップ下部に枠を組み全体を受ける方法

枠 SUS430 角パイプ 32X16X1.0t

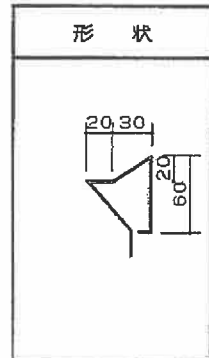
ゴミ収納器付防臭排水トラップ TO-301NR(スギコ製)同等品使用の事

排水 50A蛇腹ホース付

ドライ対応 縁部落ちた水滴は床に飛散しない構造になっている事

キャスター ウレタンキャスター(自在型)  
100ΦX4 対角ストッパー

その他 上記型式と異なる製品を選定する場合は  
カタログ、図面等を提示し、事前に許可を得ること



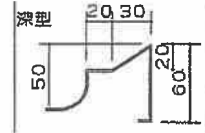
## B6 食器・食缶洗浄機

寸法(幅×奥行×高さ)	3100mmX1000mmX1800mm	*左記寸法以下である事
型式	WAE2-3LUG特 A型	
台数	1台	
タンク	2槽式	
有効コンベア幅	796mm以上	
洗浄物高さ	0 ~ 350mm	
ポンプ	2. 2kw×2	
電気容量	3相200V 4.68kw	
ガスブースター	自動着火方式 高効率 エコンバスター(熱交換器一体型)をタンク内に内蔵 伝熱効率90%以上	
ガス消費量	40.0kw	
仕上げ水	ノズルパイプ着脱仕様 コンベヤ連動電磁弁制御	
安全装置	サーマル・サーモリレー・漏電ブレーカー 空焚き防止装置・口火安全装置付 コンベヤモーター跳ね上げ式 過負荷保護装置付 制御回路遮断スイッチ付 出口板跳ね上げ式 かみ込み防止装置付	
その他	搬送コンベヤと押さえコンベヤのスピード調整機能により、高圧噴射にも 食器や食缶の反転や飛び上がり抑制が可能な構造とする 給水・給湯配管バルブ類 ステンレス製 洗浄タンク 100L ×2槽 底面勾配付 R加工 自動給水(フロートスイッチ/電磁弁制御)仕様 全面化粧ポンプカバー付 入口、出口カバードライ仕様 コンベヤ停止スイッチ2個付 コンベヤ速度3段切替 コンベアリンク分割交換可能式(工具なしで交換可) コンベヤロッド ピッチ 63mm以上 入口部掃除用散水栓付 上記型式と異なる製品を選定する場合は カタログ、図面等を提示し、事前に許可を得ること	

## B7 食器受取台

寸法(幅×奥行×高さ) 1000mmX600mmX800mm \*左記寸法である事

台数 1台



槽・甲板 SUS430 1.5t  
羽布研磨仕上げ

脚 SUS430 丸パイプ X1.0t  
トップ下部に枠を組み全体を受ける方法  
アジャスト式

枠 SUS430 丸パイプ X1.0t

ゴミ収納器付防臭排水トラップ TO-194BK(スギコ製)同等品使用の事  
取り外しカバー 1.5t付

排水 40A蛇腹ホース付

ドライ対応 縁部落ちた水滴は床に飛散しない構造になっている事

その他 上記型式と異なる製品を選定する場合は  
カタログ、図面等を提示し、事前に許可を得ること

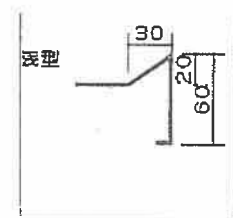


## B8 移動台

寸法(幅×奥行×高さ) 900mmX600mmX850mm \*左記寸法以下である事

台数 1台

槽・甲板 SUS430 1.2t  
羽布研磨仕上げ



脚 SUS430 丸パイプ 38ΦX1.2t  
トップ下部に枠を組み全体を受ける方法

枠 SUS430 丸パイプ 25ΦX1.2t

ボールバルブ 40A 共栓・ボールバルブ・塩ビ管付

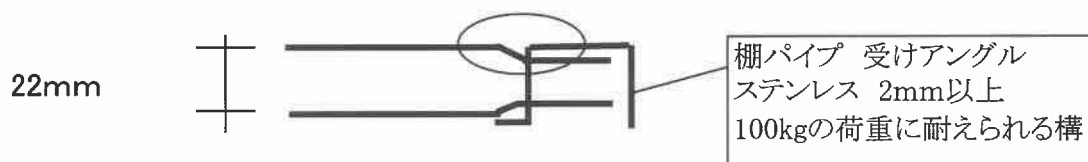
ドライ対応 縁部落ちた水滴は床に飛散しない構造になっている事

キャスター 315S-UB100 2個 320S-UB100 2個  
100Φ4個 対角ストッパー

その他 上記型式と異なる製品を選定する場合は  
カタログ、図面等を提示し、事前に許可を得ること

## B9 電気式食器消毒保管機

寸法(幅×奥行×高さ)	2580mmX950mmX1920mm	*左記寸法である事
型式	EW-3004N 片面式	
台数	2台	
庫内寸法(幅×奥行×高さ)	2320mmX870mmX1330mm 中棚5段式	
収容可能カゴ数	60カゴ(中カゴ相当)	
消毒方式	熱風循環加熱方式	
電源	3P200V 19kw以下	
本体	SUS430	
扉	片面式(開閉ハンドル埋め込み式)	
棚	耐荷重 100kg/段 SUS430 パイプ65mmピッチ 棚ピッチは34mm以下で任意に調整可能である事 強化磁器食器対応	



ファンモートル	循環を良くする為、1個1.5kW×2 以上の能力を有する事
コントロールパネル	設定温度は3種(1種はあたため機能)設定でき、 専用の切替ボタンにて切替できる事 時間表示と温度表示が別々の表示灯で表示される事 時間表示灯は現在時刻、運転残り時間、 運転終了後のファンの排風残り時間を表示できる事
排気ダンパ	温度感知型自動排気ダンパー
自己診断機能	故障時に故障内容をエラーナンバーにて表示できる事
温度履歴	15日前までの最高温度を履歴できる事
特記事項	庫内排水なし仕様・2分割仕様
その他	上記型式と異なる製品を選定する場合は カタログ、図面等を提示し、事前に許可を得ること