

## 【令和7年度】

# 吹田市立江坂大池留守家庭児童育成室 利用に関するアンケート

### 【送付概要】

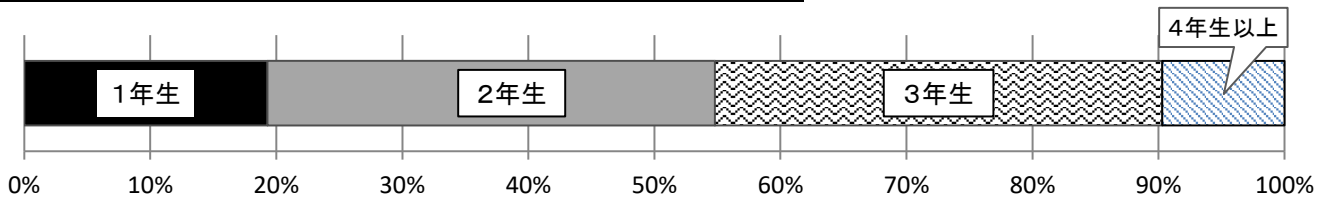
- |                |                   |
|----------------|-------------------|
| (1) アンケート対象児童数 | 101名(令和8年1月1日在籍数) |
| (2) アンケート送付日   | 令和8年1月16日         |
| (3) アンケート回答締切日 | 令和8年2月9日          |
| (4) アンケート回答数   | 31件               |
| (5) アンケート回収率   | 30.7%             |

### (6) その他

記述による回答については、漢字への表記替え、句読点や誤字脱字の訂正以外は原文のまま掲載しています。ただし、原文のままでは個人が推測される部分については、内容に変化がない範囲で変更しています。

# 1 お子様の学年

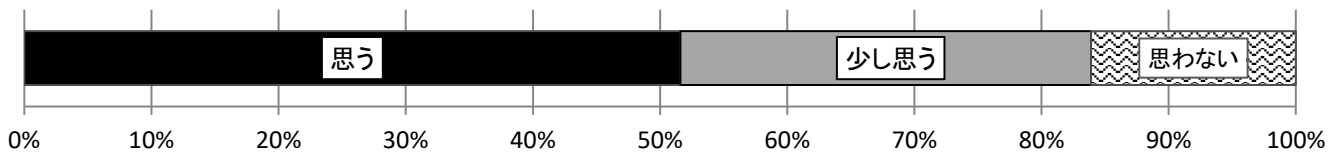
| 回答項目 | 1年生   | 2年生   | 3年生   | 4年生以上 | 合計   |
|------|-------|-------|-------|-------|------|
| 人数   | 6人    | 11人   | 11人   | 3人    | 31人  |
| 構成比率 | 19.3% | 35.5% | 35.5% | 9.7%  | 100% |



# 2 育成室の活動や保育内容に関すること

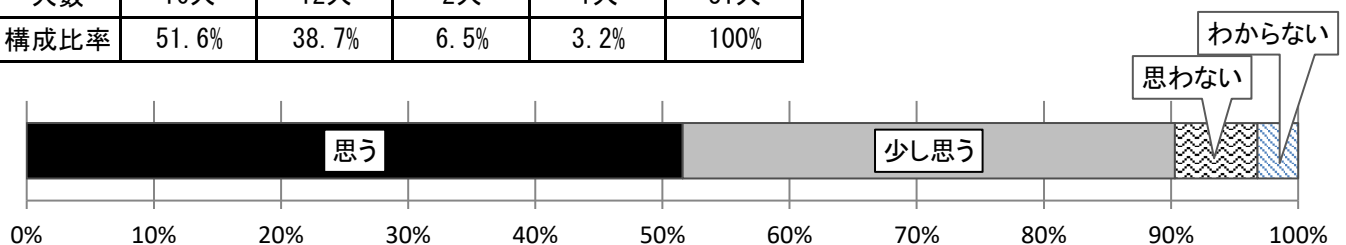
(1) 子どもは、育成室に行くのは楽しいと言っている。

| 回答項目 | 思う    | 少し思う  | 思わない  | わからない | 合計   |
|------|-------|-------|-------|-------|------|
| 人数   | 16人   | 10人   | 5人    | 0人    | 31人  |
| 構成比率 | 51.6% | 32.3% | 16.1% | 0.0%  | 100% |




(2) 子どもは、育成室の活動や行事を楽しみにしている。

| 回答項目 | 思う    | 少し思う  | 思わない | わからない | 合計   |
|------|-------|-------|------|-------|------|
| 人数   | 16人   | 12人   | 2人   | 1人    | 31人  |
| 構成比率 | 51.6% | 38.7% | 6.5% | 3.2%  | 100% |



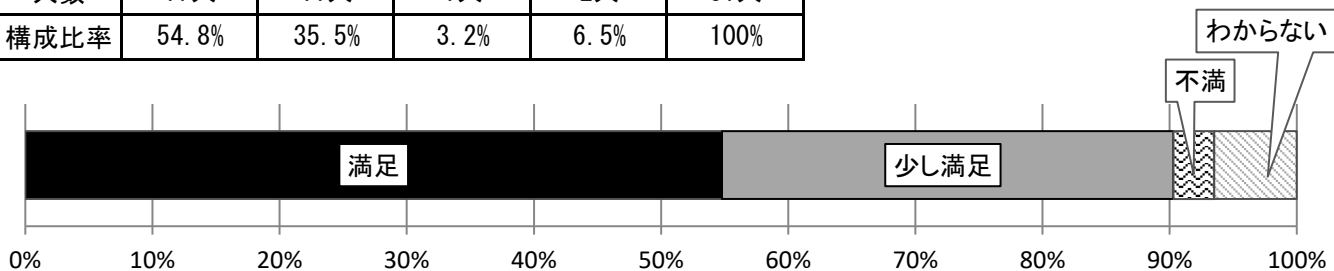
(3) 育成室の遊びの取組について

| 回答項目 | 満足    | 少し満足  | 不満   | わからない | 合計   |
|------|-------|-------|------|-------|------|
| 人数   | 21人   | 7人    | 1人   | 2人    | 31人  |
| 構成比率 | 67.7% | 22.6% | 3.2% | 6.5%  | 100% |




(4) 育成室でのおやつ提供について(栄養面、量、種類)

| 回答項目 | 満足    | 少し満足  | 不満   | わからない | 合計   |
|------|-------|-------|------|-------|------|
| 人数   | 17人   | 11人   | 1人   | 2人    | 31人  |
| 構成比率 | 54.8% | 35.5% | 3.2% | 6.5%  | 100% |



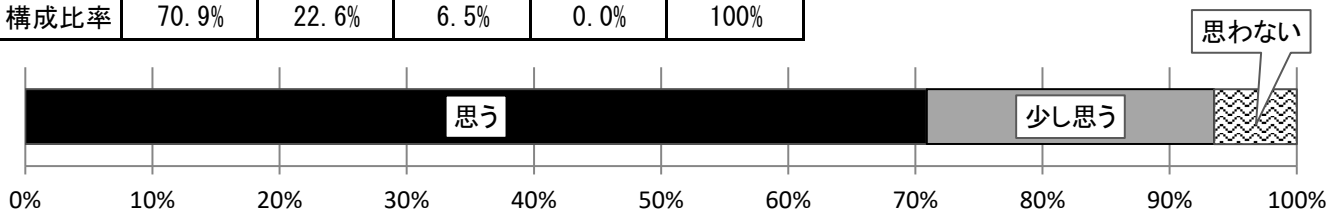
(5) 育成室の宿題やその他の学習活動に取り組む環境について

| 回答項目 | 満足    | 少し満足  | 不満    | わからない | 合計   |
|------|-------|-------|-------|-------|------|
| 人数   | 9人    | 16人   | 4人    | 2人    | 31人  |
| 構成比率 | 29.0% | 51.6% | 12.9% | 6.5%  | 100% |



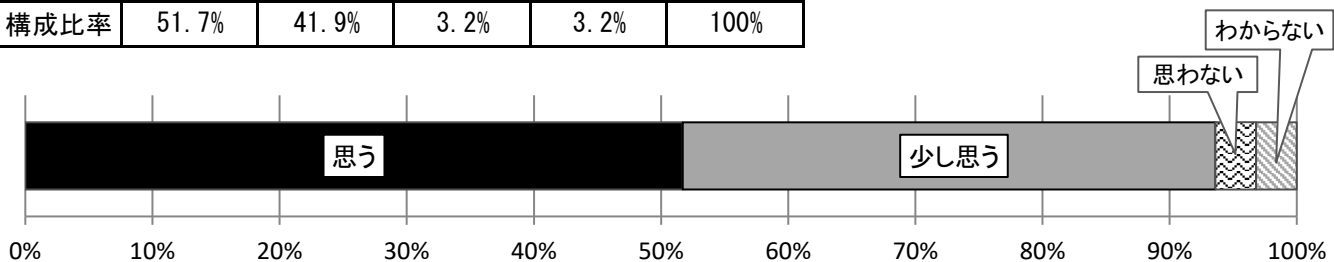
(6) 育成室を安心して利用することができる。

| 回答項目 | 思う    | 少し思う  | 思わない | わからない | 合計   |
|------|-------|-------|------|-------|------|
| 人数   | 22人   | 7人    | 2人   | 0人    | 31人  |
| 構成比率 | 70.9% | 22.6% | 6.5% | 0.0%  | 100% |



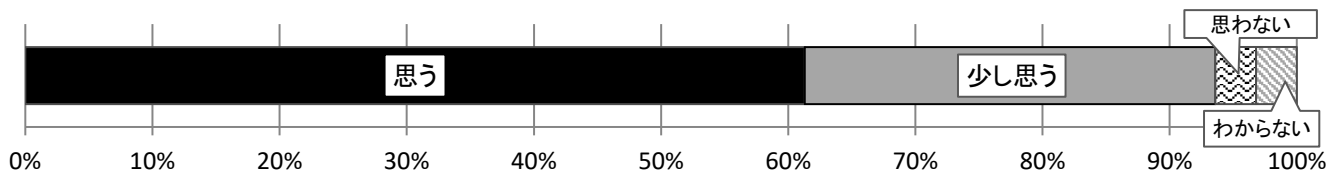
(7) 育成室での友達関係は良好である。

| 回答項目 | 思う    | 少し思う  | 思わない | わからない | 合計   |
|------|-------|-------|------|-------|------|
| 人数   | 16人   | 13人   | 1人   | 1人    | 31人  |
| 構成比率 | 51.7% | 41.9% | 3.2% | 3.2%  | 100% |



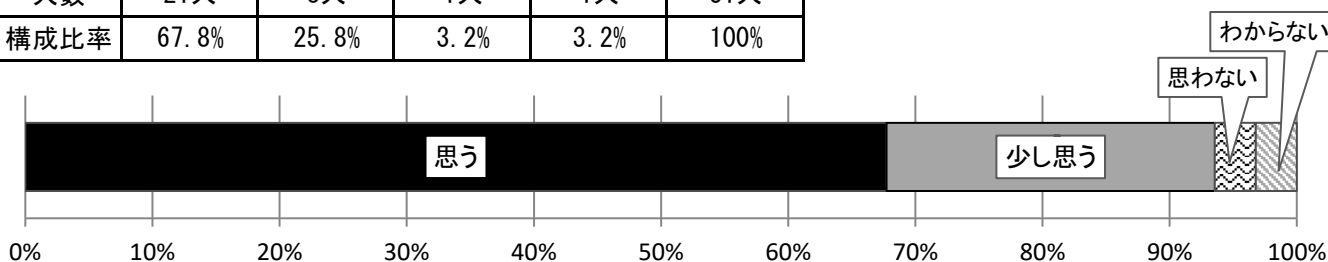
(8) 指導員は児童をよく理解している。

| 回答項目 | 思う    | 少し思う  | 思わない | わからない | 合計   |
|------|-------|-------|------|-------|------|
| 人数   | 19人   | 10人   | 1人   | 1人    | 31人  |
| 構成比率 | 61.3% | 32.3% | 3.2% | 3.2%  | 100% |



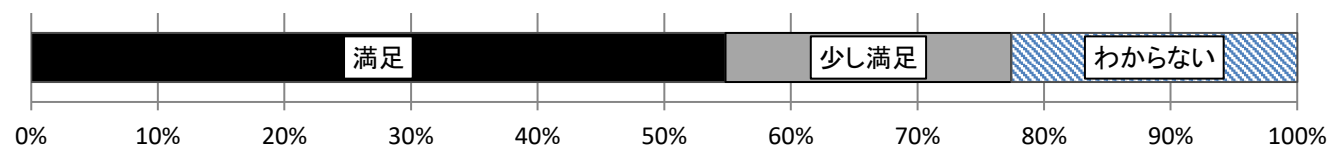
(9) 指導員は、児童のことについて保護者の相談に応じている。

| 回答項目 | 思う    | 少し思う  | 思わない | わからない | 合計   |
|------|-------|-------|------|-------|------|
| 人数   | 21人   | 8人    | 1人   | 1人    | 31人  |
| 構成比率 | 67.8% | 25.8% | 3.2% | 3.2%  | 100% |



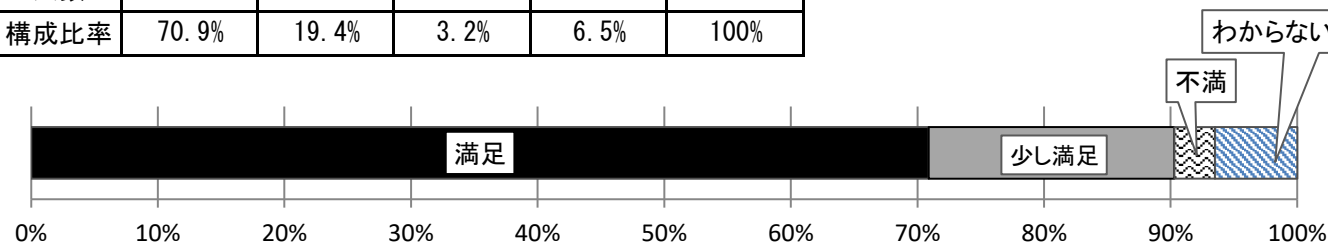
(10) 育成室の安全衛生管理について（清掃、感染症対策、事故対応など）

| 回答項目 | 満足    | 少し満足  | 不満   | わからない | 合計   |
|------|-------|-------|------|-------|------|
| 人数   | 17人   | 7人    | 0人   | 7人    | 31人  |
| 構成比率 | 54.8% | 22.6% | 0.0% | 22.6% | 100% |



(11) 保護者との連携、保護者への情報提供の頻度・内容について（連絡帳、おたより、学級懇談会など）

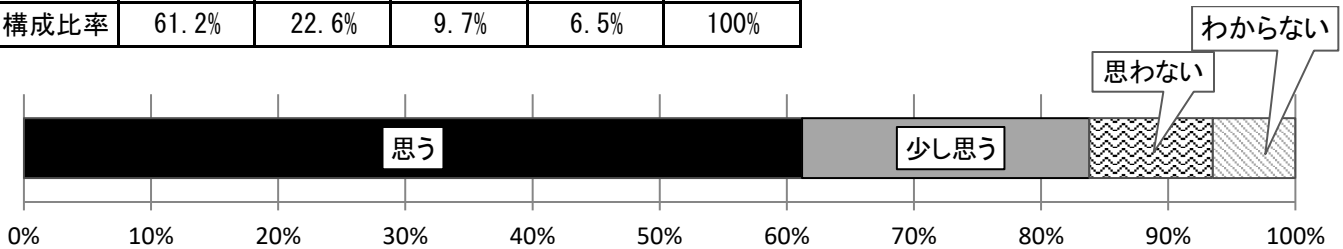
| 回答項目 | 満足    | 少し満足  | 不満   | わからない | 合計   |
|------|-------|-------|------|-------|------|
| 人数   | 22人   | 6人    | 1人   | 2人    | 31人  |
| 構成比率 | 70.9% | 19.4% | 3.2% | 6.5%  | 100% |



### 3 育成室の開設時間、対象児童に関することについて

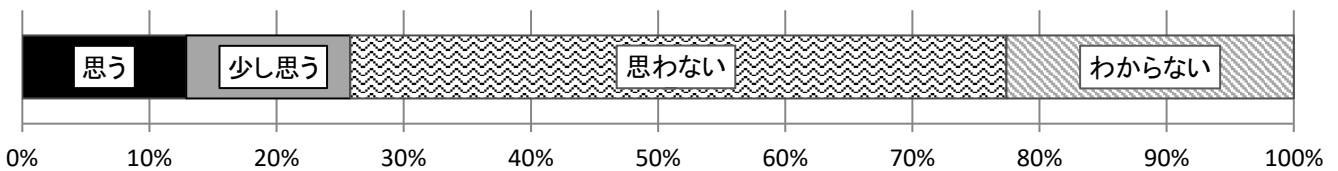
(1) 長期休業中（夏休み等）は、8時から開室してほしい。

| 回答項目 | 思う    | 少し思う  | 思わない | わからない | 合計   |
|------|-------|-------|------|-------|------|
| 人数   | 19人   | 7人    | 3人   | 2人    | 31人  |
| 構成比率 | 61.2% | 22.6% | 9.7% | 6.5%  | 100% |



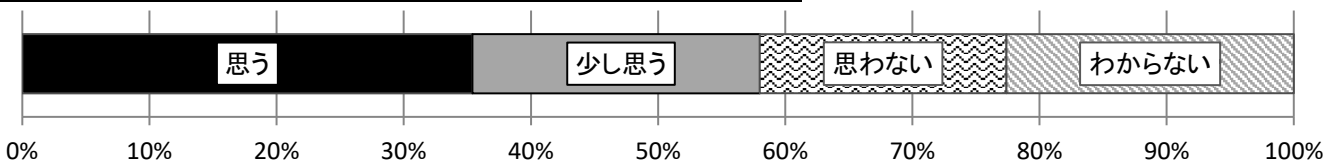
(2) 土曜保育を毎週実施してほしい。

| 回答項目 | 思う    | 少し思う  | 思わない  | わからない | 合計   |
|------|-------|-------|-------|-------|------|
| 人数   | 4人    | 4人    | 16人   | 7人    | 31人  |
| 構成比率 | 12.9% | 12.9% | 51.6% | 22.6% | 100% |



(3) 5、6年生を受け入れてほしい。

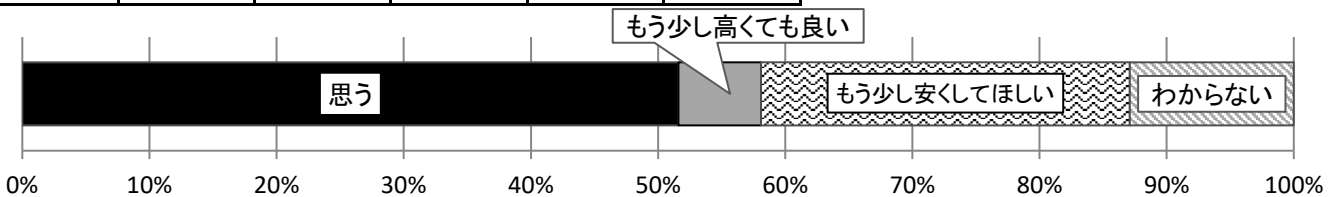
| 回答項目 | 思う    | 少し思う  | 思わない  | わからない | 合計   |
|------|-------|-------|-------|-------|------|
| 人数   | 11人   | 7人    | 6人    | 7人    | 31人  |
| 構成比率 | 35.4% | 22.6% | 19.4% | 22.6% | 100% |



### 4 保育料に関すること

(1) 保育料は適切である。

| 回答項目 | 思う    | もう少し高くても良い | もう少し安くしてほしい | わからない | 合計   |
|------|-------|------------|-------------|-------|------|
| 人数   | 16人   | 2人         | 9人          | 4人    | 31人  |
| 構成比率 | 51.6% | 6.5%       | 29.0%       | 12.9% | 100% |



## 5 お子様の御意見

(1) お子様で育成室で好きな活動や楽しいと感じていることがあれば、御記入ください。

- ① 学期末などに多目的室で行われるイベントが大好き。また、けいどろなどお友達と外でのびのび遊べるのを楽しんでいる。
- ② 他学年と関わる時が多くなり、お友達が増え楽しいと感じている。
- ③ スタッフも一緒に体を動かして遊べるのが楽しい。
- ④ クリスマス会、運動会などが楽しい。
- ⑤ 延長時間が楽しいようです。
- ⑥ 映画、コマ回し、けん玉が楽しい。
- ⑦ 鬼ごっこ、ドッチボール、一輪車が楽しい。

(2) お子様で育成室で「もっとこうしてほしい。」「こんなことをやってみたい。」と感じていることがあれば、御記入ください。

- ① コマ大会、クイズラリー、謎解きなどイベントをしていただけると嬉しいです。
- ② 一輪車の台数がもっと欲しいようです。
- ③ おやつのおやつのラムネを減らしてほしい。
- ④ 外遊びの時間を増やしてほしい。
- ⑤ 自由に遊ばせてほしい。
- ⑥ 動物飼育をしてみたい。
- ⑦ 工作、フラワーアレンジメント、ワークショップ
- ⑧ スポキッズ運動会の練習が少なく、もっと本気でちゃんと練習したいと言っていました。

(3) お子様で育成室で困っていることがあれば、御記入ください。

- ① 遊具が足りない。
- ② 食べたいおやつがない日が多い。
- ③ 毎日の宿題を学童でやっているが、お友達に邪魔されてしまうことがあり、集中して取り組めないことがあった。
- ④ 巻き込まれるわけではなく見ているだけだが、4年生男子の勢いのある言動に抵抗がある。

(4) お子様で安心して楽しく過ごすために、育成室でとり入れてほしいことなどがあれば、御記入ください。

- ① 映画鑑賞の時間にジブリ作品も見せてほしいです。
- ② 宿題時間を設けてほしい。
- ③ 平日も週末も身体を動かすことや公園に付き添ってあげることがなかなかできないので、外で思いっきり身体を動かすことをしてほしいです。
- ④ 新しい漫画を入れてほしい。

## 6 その他の御意見

---

- ① いつも子供たちとたくさん遊んでくださったり、お世話してくださって心から感謝を申し上げます。
  - ② 保育園ではないのだから、みんな一斉に「これを作しましょう」という時間はなくてもいいと思う。自由時間にして好きなことをさせてあげればいいと思います。
  - ③ 休む日が多い子にとっては、おやつ代が高い。日割りにするか、休んだ日のおやつを返金してほしい。
  - ④ 学年によって金額を変動させてはどうか。
- 

- 学童保育における指導員の対応について、改善を求め申し入れをいたします。トラブルについては子ども側に非があることも承知していますが、それを踏まえても指導員として適切とは言えない言動が継続的に見受けられます。具体的には、男子と女子で対応に差があると感じられる点、学童内にいる子供からの声かけを無視する指導員がいる点があります。また、学童に通っていない子供に対しても注意がなされ、不快な思いをしているという話を複数聞いています。さらに、過去の話し合いで「次にトラブルがあれば利用をやめてもらう」との説明があった後、少しの揉め事の度に「もう明日から来られなくなるよ」と子供に伝えられ、強い不安を与えています。加えて、話し合いの場で子供を挑発するような態度をとり、「警察を呼ぶぞ」と言った子供に対し、「呼べば？」と返答した結果、実際に警察に連絡する事態も発生しました。これらは学童保育の安心・安全な運営を損なう恐れがある重大な問題と考えています。事実確認の上、指導及び再発防止策について御対応をお願いいたします。
-