

# 男女共同参画センター各階配置図

建物の概要




構造 鉄筋コンクリート造 地下1階・地上3階建

敷地面積 1,426.93㎡

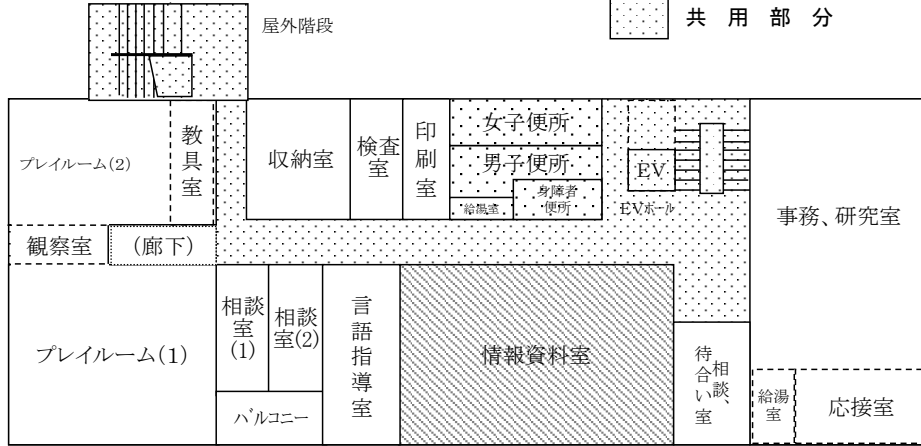
建築面積 799.00㎡

延床面積 2,847.67㎡

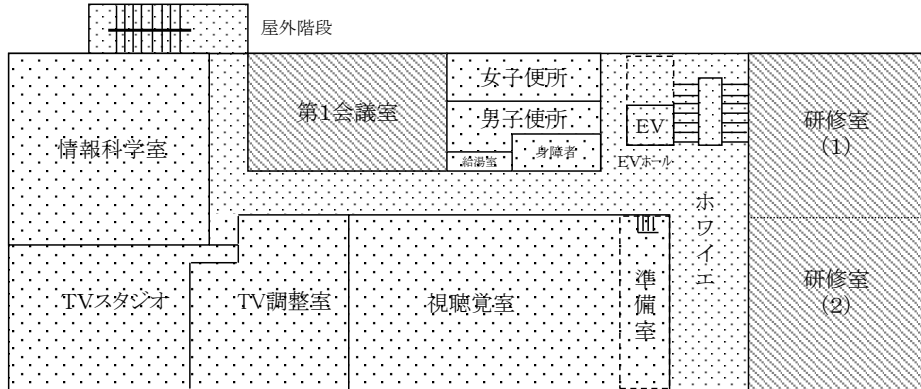
(男女共同参画センター2,061.55㎡・元・教育センター786.12㎡)

-  男女共同参画センター部分
-  元・教育センター部分  
(令和6年3月に移転したため現在は空室)
-  共用部分

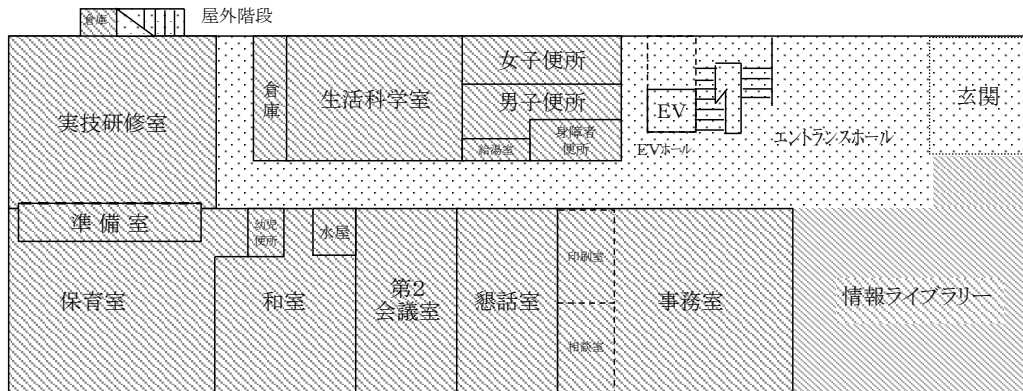
## 3階



## 2階



## 1階



## 地下1階

