

## 産業廃棄物処理計画実施状況報告書

令和 5 年 6 月 3 0 日

吹田市長 殿

## 提出者

住所 東京都千代田区内幸町二丁目2番3号

氏名 J F Eエンジニアリング株式会社

代表取締役社長 大下 元

（法人にあつては、名称及び代表者の氏名）

電話番号 045-505-7703（担当部署）

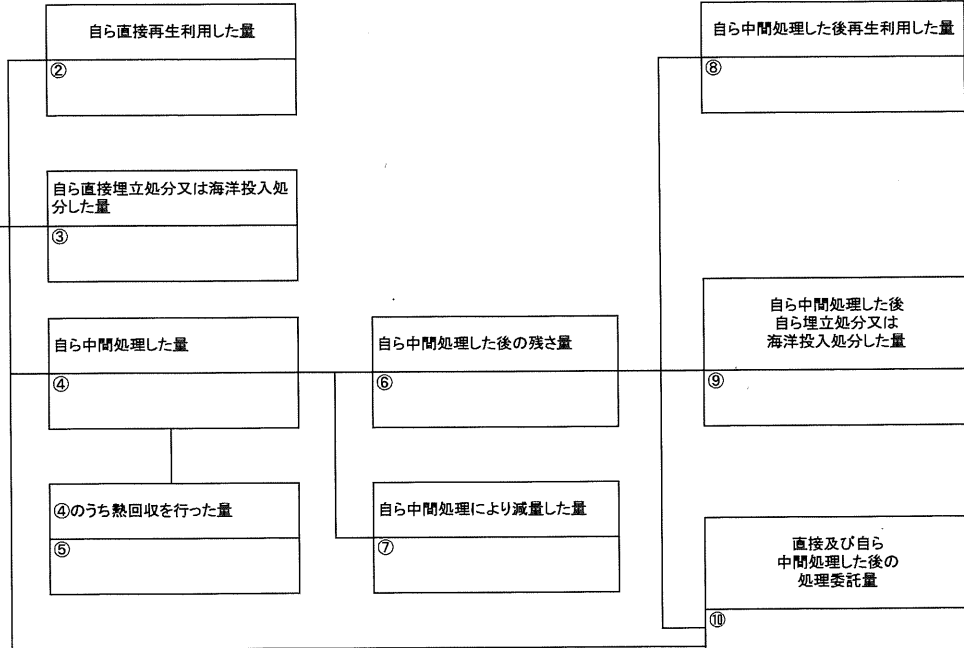
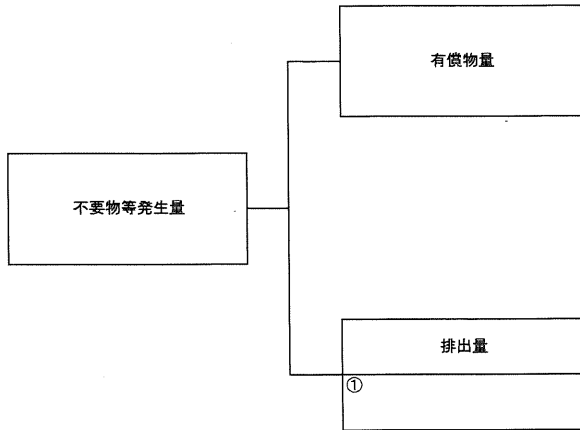
廃棄物の処理及び清掃に関する法律第12条第10項の規定に基づき、令和4年度の産業廃棄物処理計画の実施状況を報告します。

事業場の名称	J F Eエンジニアリング株式会社（吹田市管内事業場）		
事業場の所在地	吹田市管轄区域内		
事業の種類	06 総合建設業		
産業廃棄物処理計画における計画期間	令和4年4月1日 ~ 令和5年3月31日まで		
産業廃棄物処理計画における目標値			
項目	目標値	項目	目標値
排出量	230.000 t	全処理委託量	230.000 t
自ら再生利用を行う産業廃棄物の量	0.000 t	優良認定処理業者への処理委託量	0.000 t
自ら熱回収を行う産業廃棄物の量	0.000 t	再生利用業者への処理委託量	230.000 t
自ら中間処理により減量する産業廃棄物の量	0.000 t	認定熱回収業者への処理委託量	0.000 t
自ら埋立処分又は海洋投棄処分を行う産業廃棄物の量	0.000 t	認定熱回収業者以外の熱回収を行う業者への処理委託量	0.000 t

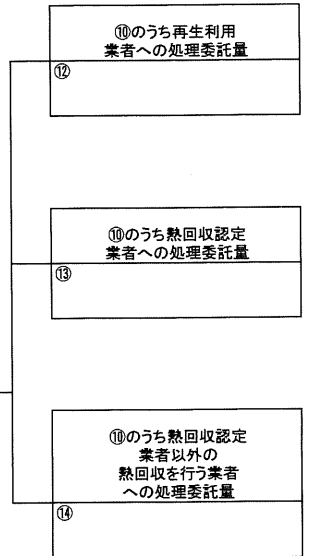
計画の実施状況

(産業廃棄物の種類: )

別紙3のとおり



項目	実績値
①排出量	
②+⑧自ら再生利用を行った量	
⑤自ら熱回収を行った量	
⑦自ら中間処理により減量した量	
③+⑨ 自ら埋立処分又は海洋投入処分を行った量	
⑩全処理委託量	
⑪優良認定処理業者への処理委託量	
⑫再生利用業者への処理委託量	
⑬熱回収認定業者への処理委託量	
⑭熱回収認定業者以外の熱回収を行う業者への処理委託量	



備考

- 1 翌年度の6月30日までに提出すること。
- 2 「事業の種類」の欄には、日本標準産業分類の区分を記入すること。
- 3 「産業廃棄物処理計画における目標値」の欄には、項目ごとに、産業廃棄物処理計画に記載した目標値を記入すること。
- 4 第2面には、前年度の産業廃棄物の処理に関して、①～⑭の欄のそれぞれに、(1)から(14)に掲げる量を記入すること。
  - (1) ①欄 当該事業場において生じた産業廃棄物の量
  - (2) ②欄 (1)の量のうち、中間処理をせず直接自ら再生利用した量
  - (3) ③欄 (1)の量のうち、中間処理をせず直接自ら埋立処分又は海洋投入処分した量
  - (4) ④欄 (1)の量のうち、自ら中間処理をした産業廃棄物の当該中間処理前の量
  - (5) ⑤欄 (4)の量のうち、熱回収を行った量
  - (6) ⑥欄 自ら中間処理をした後の量
  - (7) ⑦欄 (4)の量から(6)の量を差し引いた量
  - (8) ⑧欄 (6)の量のうち、自ら利用し、又は他人に売却した量
  - (9) ⑨欄 (6)の量のうち、自ら埋立処分及び海洋投入処分した量
  - (10) ⑩欄 中間処理及び最終処分を委託した量
  - (11) ⑪欄 (10)の量のうち、優良認定処理業者（廃棄物の処理及び清掃に関する法律施行令第6条の11第2号に該当する者）への処理委託量
  - (12) ⑫欄 (10)の量のうち、処理業者への再生利用委託量
  - (13) ⑬欄 (10)の量のうち、認定熱回収施設設置者（廃棄物の処理及び清掃に関する法律第15条の3の3第1項の認定を受けた者）である処理業者への焼却処理委託量
  - (14) ⑭欄 (10)の量のうち、認定熱回収施設設置者以外の熱回収を行っている処理業者への焼却処理委託量
- 5 第2面の左下の表には、項目ごとに、産業廃棄物処理計画に記載したそれぞれの実績値を記入すること。
- 6 産業廃棄物の種類が2以上あるときは、産業廃棄物の種類ごとに、第2面の例により産業廃棄物処理計画の実施状況を明らかにした書面を作成し、当該書面を添付すること。
- 7 ※欄は記入しないこと。

別紙3(廃棄物処理法-産業廃棄物処理計画実施状況報告書)  
(令和4年度実績)

単位:トン/年

産業廃棄物の種類	①所出量	前 の 記 録 状 況										委託先による区分					
		②自ら直接再生利用した量	③自ら高炉還元処分又は海洋投棄した量	④自ら中間処理を行った量	⑤④のうち焼却を行った量(自ら焼却を行った量)	⑥④のうち中間処理した後の残量	⑦④のうち中間処理により減量した量	⑧④のうち中間処理した後再生利用した量	⑨④のうち中間処理した後自ら埋立処分又は海洋投棄した量	⑩④のうち中間処理した後の焼却処理量(委託先による)	⑪④のうち焼却処理量(委託先による)	⑫④のうち焼却処理量(委託先による)	⑬④のうち焼却処理量(委託先による)	⑭④のうち焼却処理量(委託先による)	⑮④のうち焼却処理量(委託先による)		
コード	名称																
100	燃え殻	0.000	0.000	0.000	0.000	0.000	0.000	0.000	0.000	0.000	0.000	0.000	0.000	0.000	0.000	0.000	0.000
200	汚泥	1,092.180	0.000	0.000	0.000	0.000	0.000	0.000	0.000	0.000	1,092.180	1,092.180	0.000	0.000	0.000	0.000	0.000
300	廃油	0.000	0.000	0.000	0.000	0.000	0.000	0.000	0.000	0.000	0.000	0.000	0.000	0.000	0.000	0.000	0.000
400	廃酸	0.000	0.000	0.000	0.000	0.000	0.000	0.000	0.000	0.000	0.000	0.000	0.000	0.000	0.000	0.000	0.000
500	廃アルカリ	0.000	0.000	0.000	0.000	0.000	0.000	0.000	0.000	0.000	0.000	0.000	0.000	0.000	0.000	0.000	0.000
600	廃プラスチック	207.885	0.000	0.000	0.000	0.000	0.000	0.000	0.000	0.000	207.885	207.885	187.425	0.000	9.650	0.000	0.000
700	紙くず	50.820	0.000	0.000	0.000	0.000	0.000	0.000	0.000	0.000	50.820	50.820	50.820	0.000	0.000	0.000	0.000
800	木くず	284.355	0.000	0.000	0.000	0.000	0.000	0.000	0.000	0.000	284.355	284.355	284.355	0.000	0.000	0.000	0.000
900	繊維くず	0.000	0.000	0.000	0.000	0.000	0.000	0.000	0.000	0.000	0.000	0.000	0.000	0.000	0.000	0.000	0.000
1000	動植物性残渣	0.000	0.000	0.000	0.000	0.000	0.000	0.000	0.000	0.000	0.000	0.000	0.000	0.000	0.000	0.000	0.000
1100	ゴムくず	0.000	0.000	0.000	0.000	0.000	0.000	0.000	0.000	0.000	0.000	0.000	0.000	0.000	0.000	0.000	0.000
1200	金属くず	13.560	0.000	0.000	0.000	0.000	0.000	0.000	0.000	0.000	13.560	13.560	13.560	0.000	0.000	0.000	0.000
1300	ガラスくず・コンクリートくず及び陶磁器くず	0.000	0.000	0.000	0.000	0.000	0.000	0.000	0.000	0.000	0.000	0.000	0.000	0.000	0.000	0.000	0.000
1400	錠さい	0.000	0.000	0.000	0.000	0.000	0.000	0.000	0.000	0.000	0.000	0.000	0.000	0.000	0.000	0.000	0.000
1500	がれき類	13,554.530	0.000	0.000	0.000	0.000	0.000	0.000	0.000	0.000	13,554.530	211.080	0.000	0.000	0.000	0.000	0.000
1600	動物の糞尿	0.000	0.000	0.000	0.000	0.000	0.000	0.000	0.000	0.000	0.000	0.000	0.000	0.000	0.000	0.000	0.000
1700	動物の死体	0.000	0.000	0.000	0.000	0.000	0.000	0.000	0.000	0.000	0.000	0.000	0.000	0.000	0.000	0.000	0.000
1800	ばいじん	0.000	0.000	0.000	0.000	0.000	0.000	0.000	0.000	0.000	0.000	0.000	0.000	0.000	0.000	0.000	0.000
2000	建設汚泥混合廃棄物	141.460	0.000	0.000	0.000	0.000	0.000	0.000	0.000	0.000	141.460	141.460	0.000	0.000	0.000	0.000	0.000
20								0.000								0.000	0.000
21								0.000								0.000	0.000
22								0.000								0.000	0.000
23								0.000								0.000	0.000
合計		15,344.790	0.000	0.000	0.000	0.000	0.000	0.000	0.000	0.000	15,344.790	2,001.340	536.160	0.000	9.650	0.000	0.000

※上記に分類できない産業廃棄物がある場合に限り、空欄へその産業廃棄物のコード及び具体的な名称を特記してください。

※数量に關しては、小数点以下省略して記入してください。

※数量二つのみの場合に於ては、産業廃棄物の発生から処理までのフロー(①-④)に示す量を記入し、

※がれき類については、上記とは別に「建設汚泥」に所在する自社保管場所に運搬した4942.860がある。その場で焼却処理した量は、その場で発生した産業廃棄物として処理されている。