

(第1面)

産業廃棄物処理計画実施状況報告書

令和5年6月28日

吹田市長 殿

提出者

住 所 大阪市浪速区湊町1丁目2番3号 マルイト難波ビル

氏 名 ㈱浅沼組 大阪本店

取締役本店長 豊田 彰啓

(法人にあつては、名称及び代表者の氏名)

電話番号 06-6585-5500

廃棄物の処理及び清掃に関する法律第12条第10項の規定に基づき、令和4年度の産業廃棄物処理計画の実施状況を報告します。

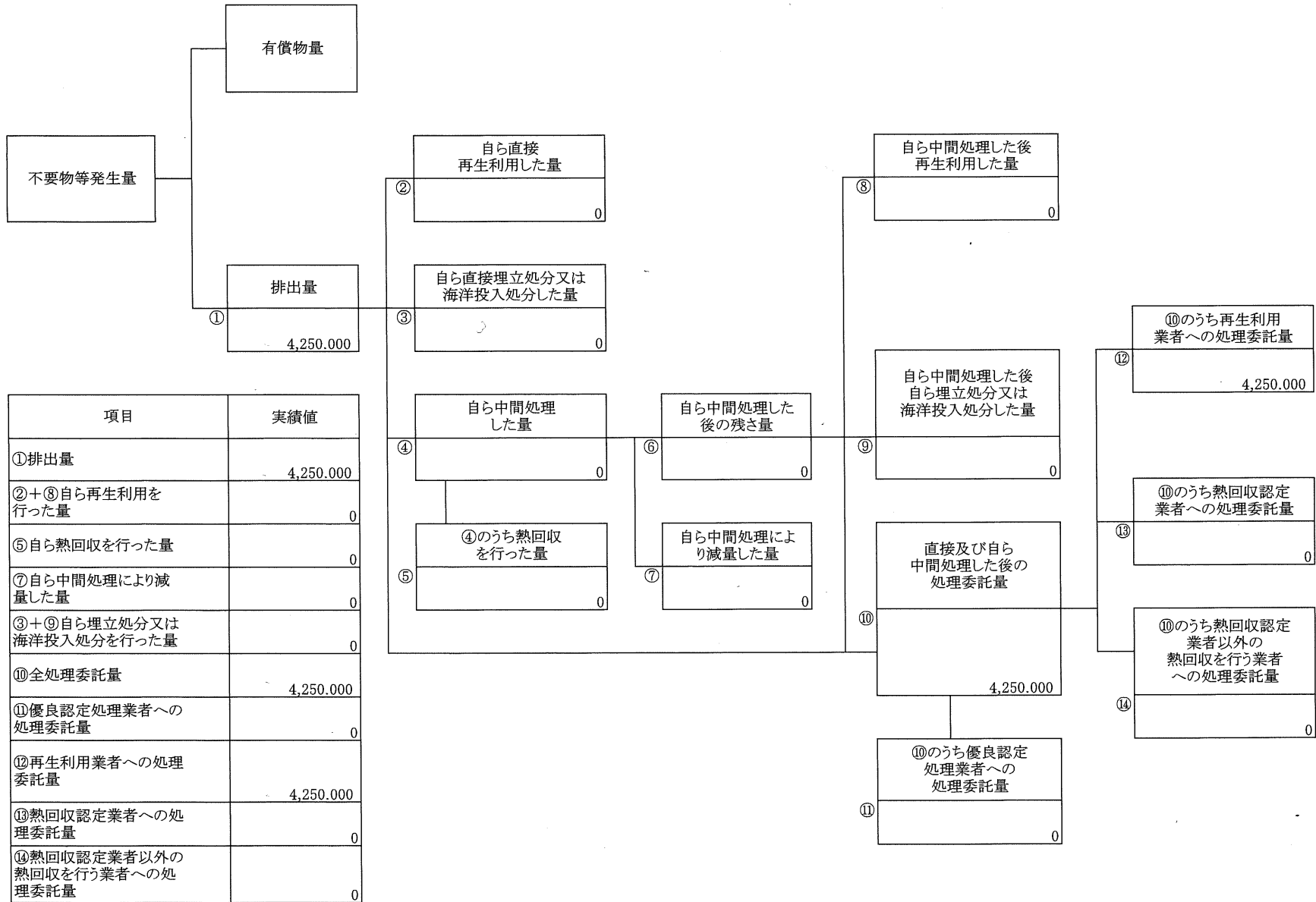
事業場の名称	株式会社 浅沼組 大阪本店（吹田市管轄内事業場）
事業場の所在地	吹田市管轄区域内
事業の種類	06 総合工事業
産業廃棄物処理計画における計画期間	令和4年4月1日～令和5年3月31日

産業廃棄物処理計画における目標値

項目	目標値	項目	目標値
排出量	45,758.152 t	全処理委託量	45,758.152 t
自ら再生利用を行う産業廃棄物の量	t	優良認定処理業者への処理委託量	2,318.930 t
自ら熱回収を行う産業廃棄物の量	t	再生利用業者への処理委託量	44,048.622 t
自ら中間処理により減量する産業廃棄物の量	t	認定熱回収業者への処理委託量	1.521 t
自ら埋立処分又は海洋投棄処分を行う産業廃棄物の量	t	認定熱回収業者以外の熱回収を行う業者への処理委託量	t
※事務処理欄			

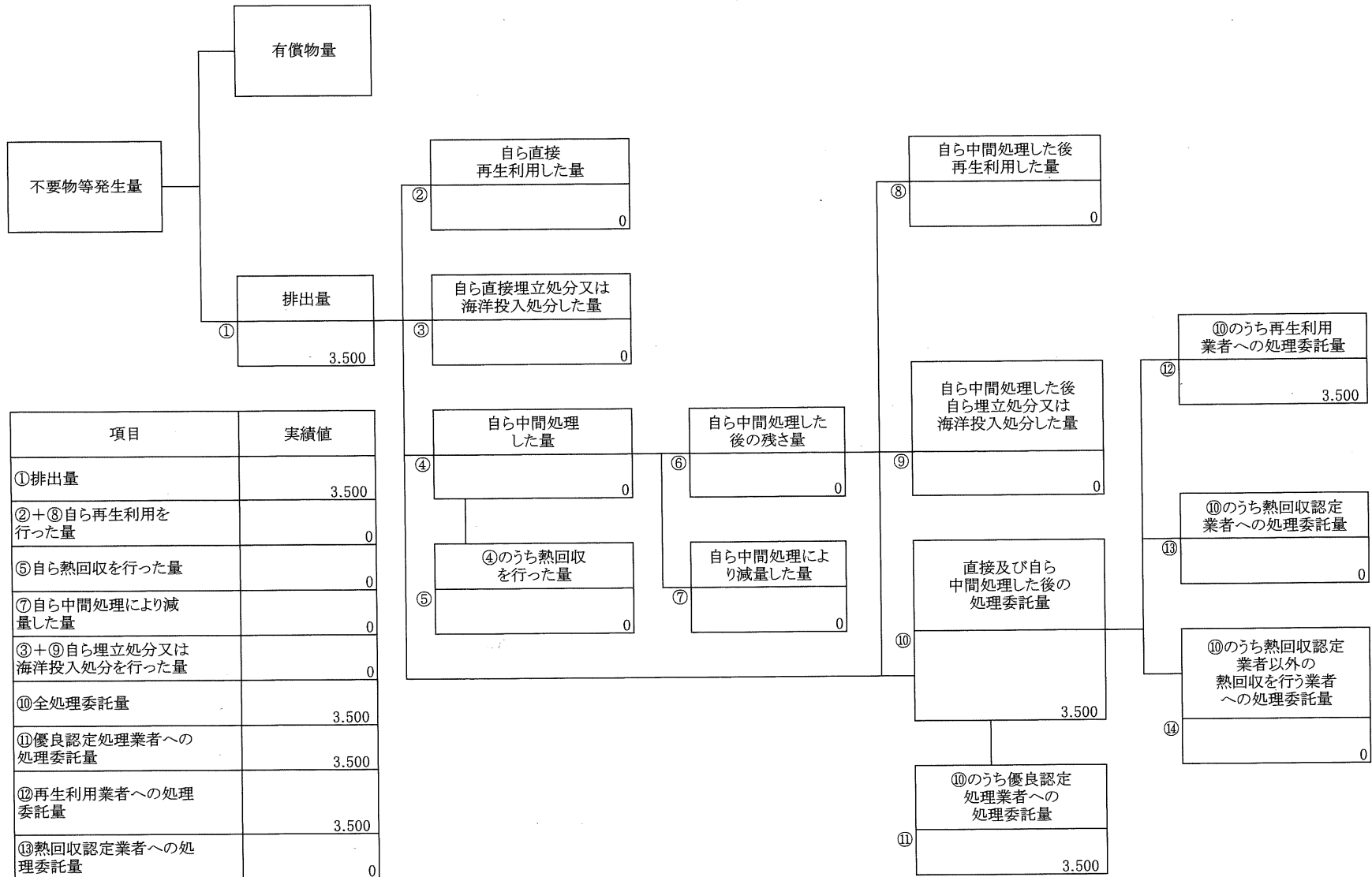
計画の実施状況

(産業廃棄物の種類: ①汚泥)



計画の実施状況

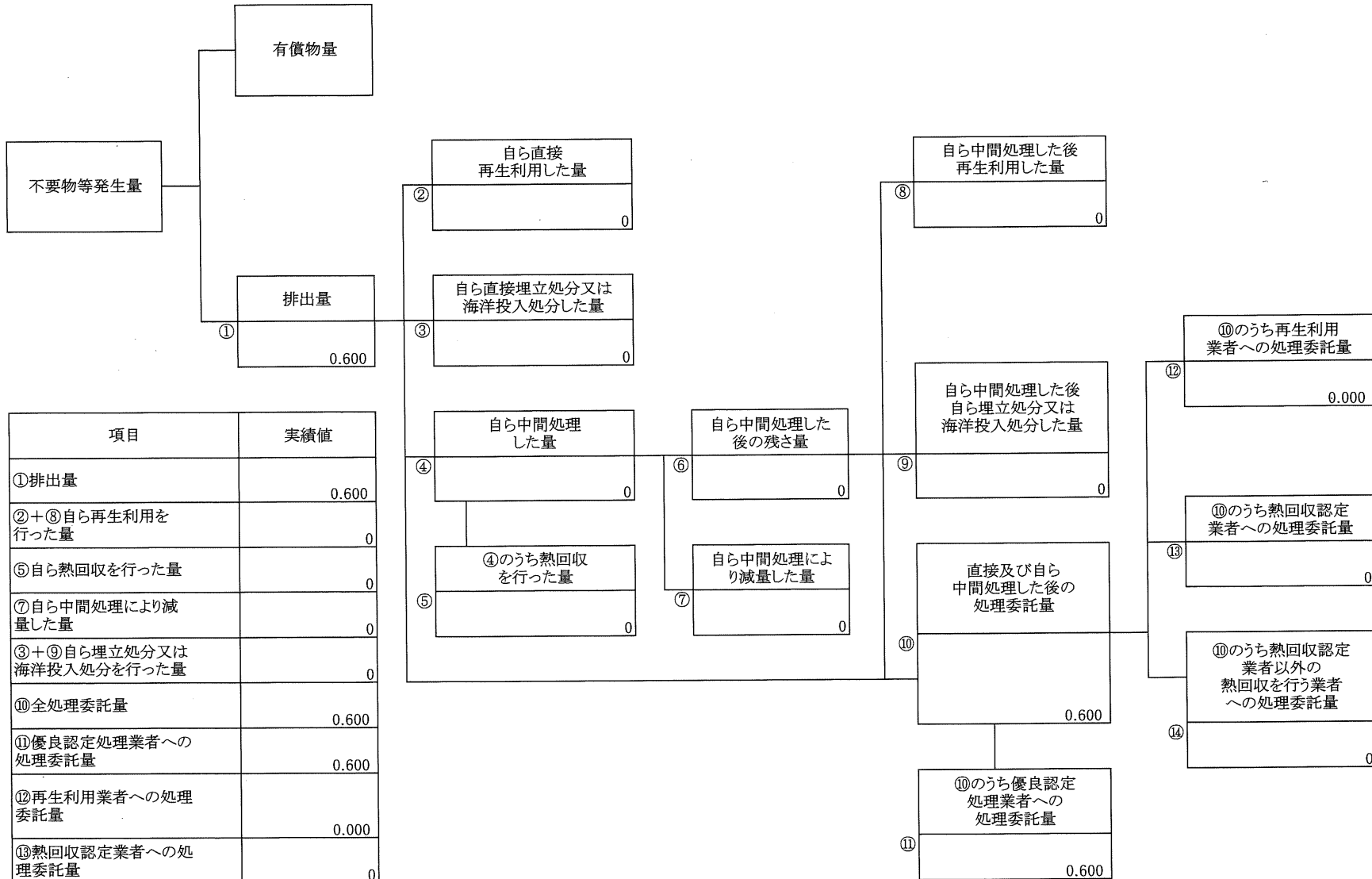
(産業廃棄物の種類: ②廃プラスチック類)



項目	実績値
①排出量	3.500
②+⑧自ら再生利用を行った量	0
⑤自ら熱回収を行った量	0
⑦自ら中間処理により減量した量	0
③+④自ら埋立処分又は海洋投入処分を行った量	0
⑩全処理委託量	3.500
⑪優良認定処理業者への処理委託量	3.500
⑫再生利用業者への処理委託量	3.500
⑬熱回収認定業者への処理委託量	0
⑭熱回収認定業者以外の熱回収を行う業者への処理委託量	0

計画の実施状況

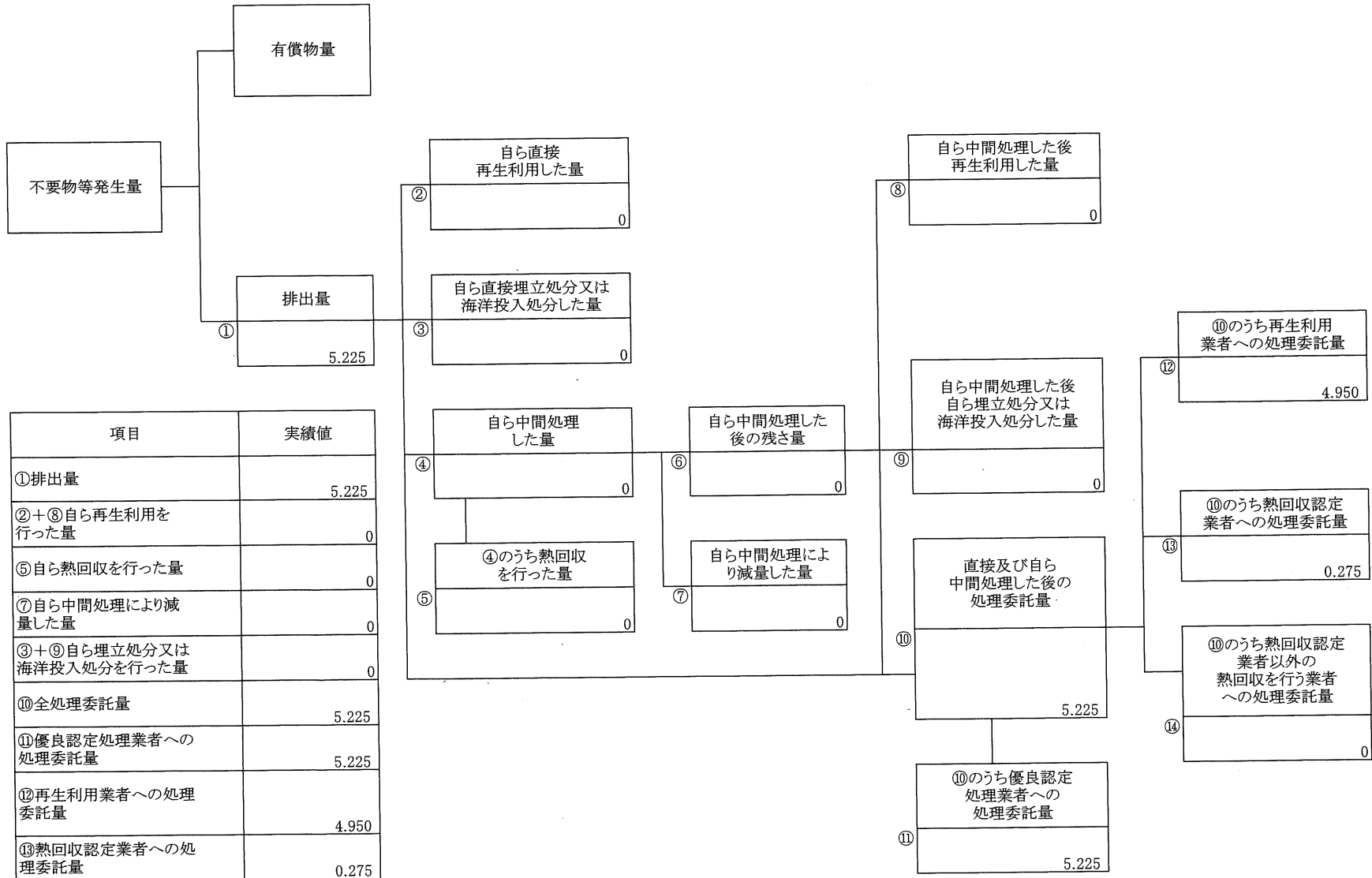
(産業廃棄物の種類: ③紙くず)



項目	実績値
①排出量	0.600
②+⑧自ら再生利用を行った量	0
⑤自ら熱回収を行った量	0
⑦自ら中間処理により減量した量	0
③+⑨自ら埋立処分又は海洋投入処分を行った量	0
⑩全処理委託量	0.600
⑪優良認定処理業者への処理委託量	0.600
⑫再生利用者への処理委託量	0.000
⑬熱回収認定業者への処理委託量	0
⑭熱回収認定業者以外の熱回収を行う業者への処理委託量	0

計画の実施状況

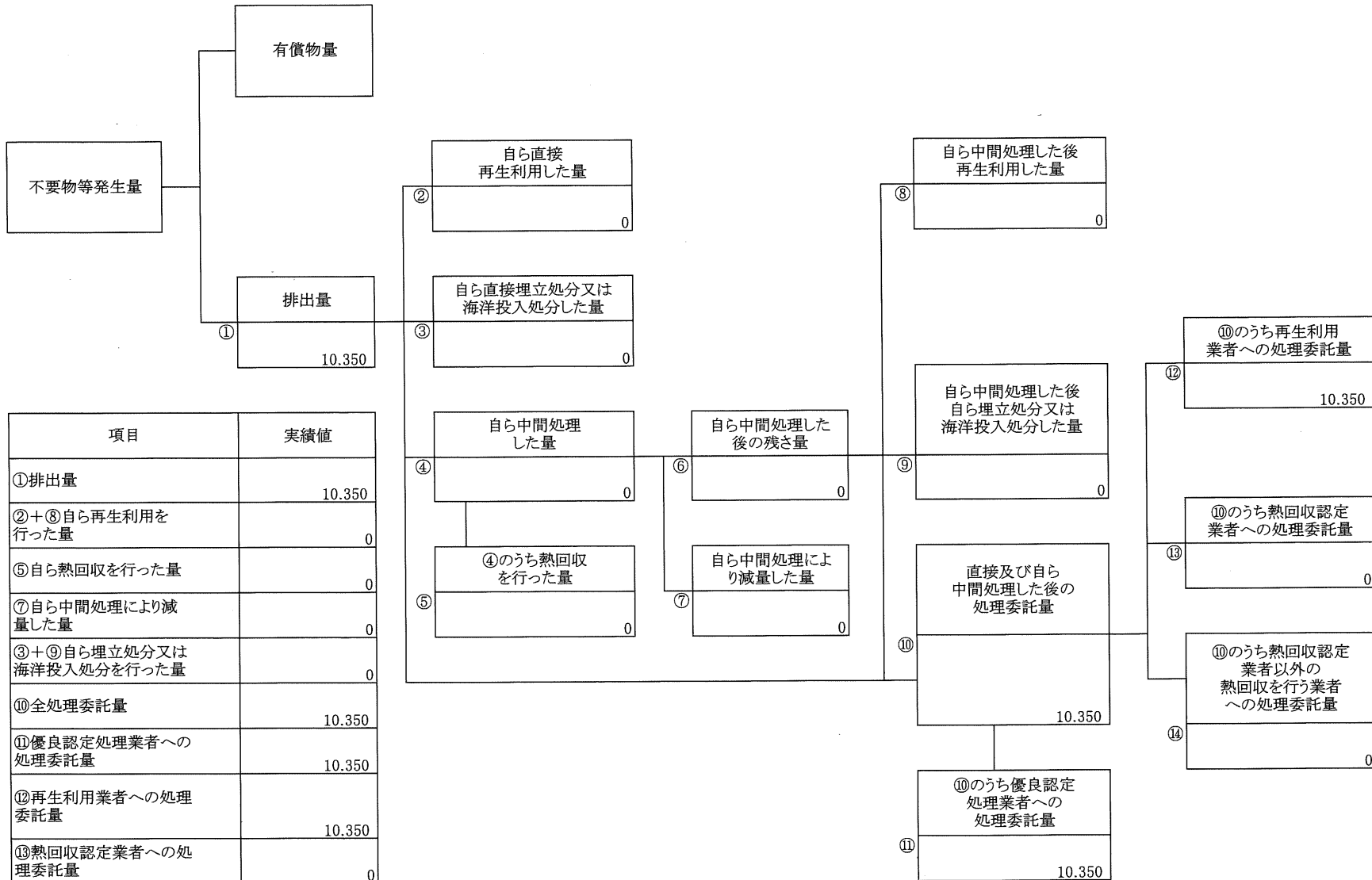
(産業廃棄物の種類: ④木くず)



項目	実績値
①排出量	5.225
②+③自ら再生利用を行った量	0
⑤自ら熱回収を行った量	0
⑦自ら中間処理により減量した量	0
③+⑨自ら埋立処分又は海洋投入処分を行った量	0
⑩全処理委託量	5.225
⑪優良認定処理業者への処理委託量	5.225
⑫再生利用業者への処理委託量	4.950
⑬熱回収認定業者への処理委託量	0.275
⑭熱回収認定業者以外の熱回収を行う業者への処理委託量	0

計画の実施状況

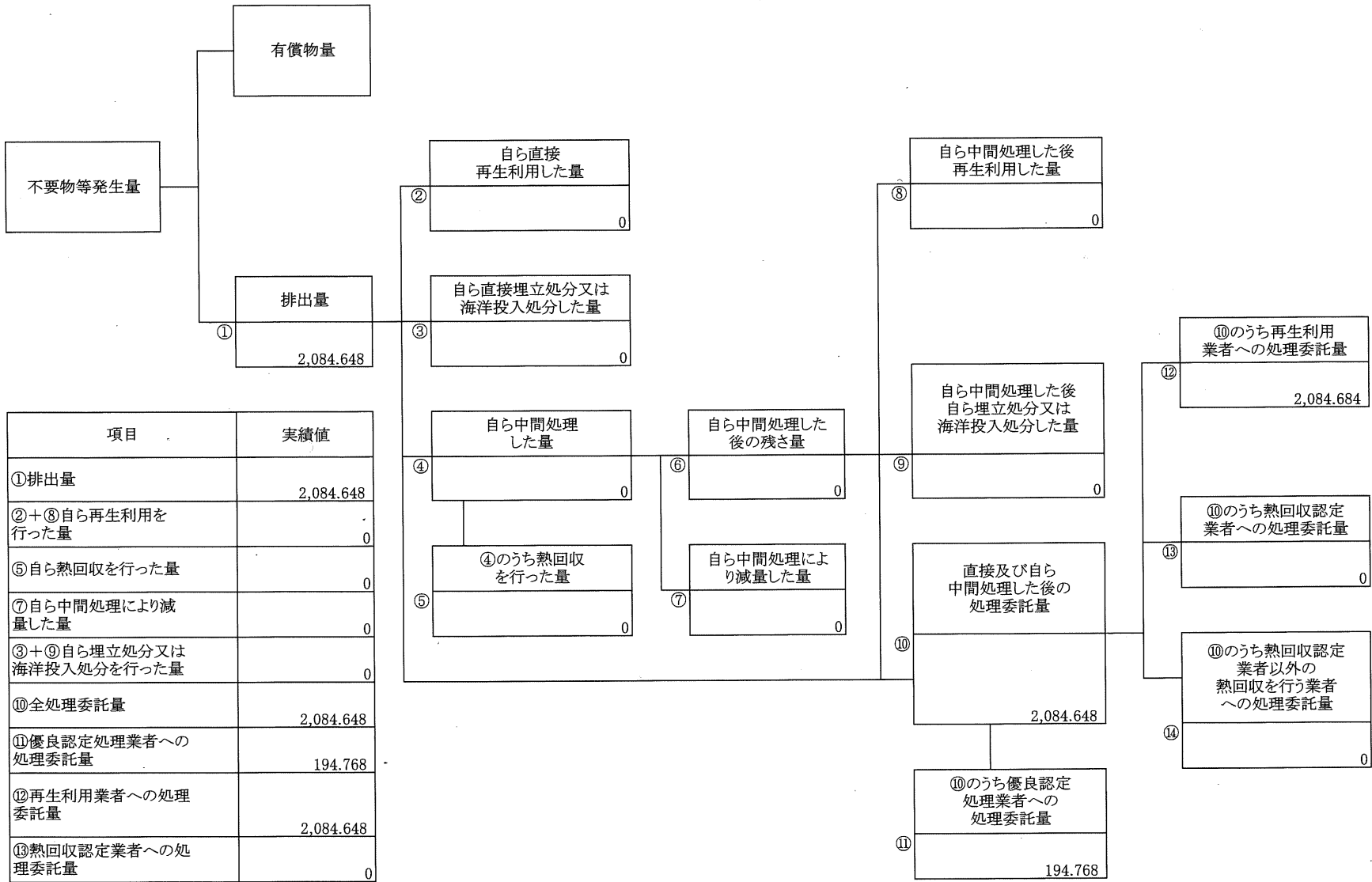
(産業廃棄物の種類: ⑤廃石膏ボード)



項目	実績値
①排出量	10.350
②+⑧自ら再生利用を行った量	0
⑤自ら熱回収を行った量	0
⑦自ら中間処理により減量した量	0
③+⑨自ら埋立処分又は海洋投入処分を行った量	0
⑩全処理委託量	10.350
⑪優良認定処理業者への処理委託量	10.350
⑫再生利用業者への処理委託量	10.350
⑬熱回収認定業者への処理委託量	0
⑭熱回収認定業者以外の熱回収を行う業者への処理委託量	0

計画の実施状況

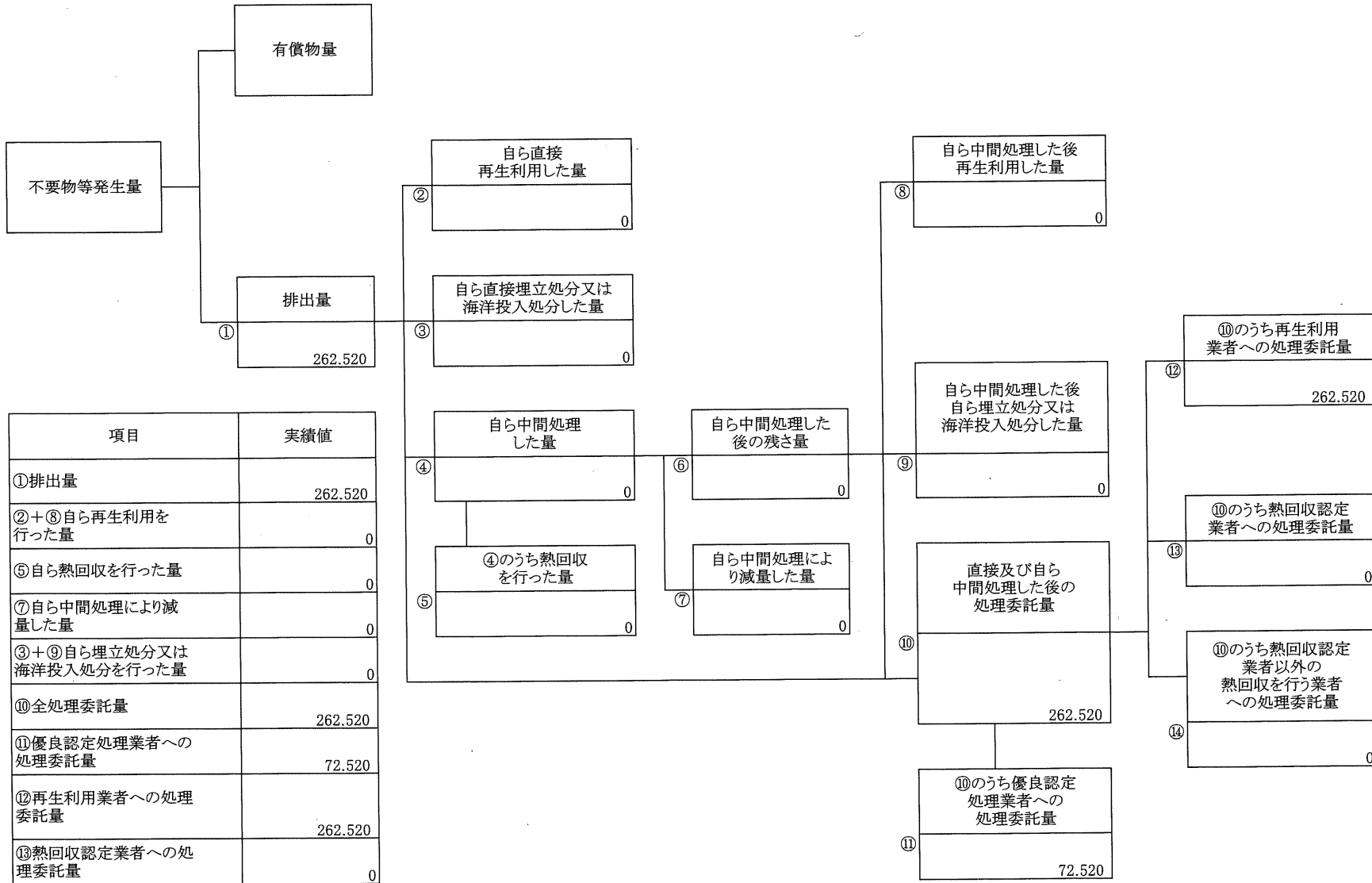
(産業廃棄物の種類: ⑥コンクリート片)



項目	実績値
①排出量	2,084.648
②+⑧自ら再生利用を行った量	0
⑤自ら熱回収を行った量	0
⑦自ら中間処理により減量した量	0
③+⑨自ら埋立処分又は海洋投入処分を行った量	0
⑩全処理委託量	2,084.648
⑪優良認定処理業者への処理委託量	194.768
⑫再生利用者への処理委託量	2,084.648
⑬熱回収認定業者への処理委託量	0
⑭熱回収認定業者以外の熱回収を行う業者への処理委託量	0

計画の実施状況

(産業廃棄物の種類: ⑦アス・コン片)

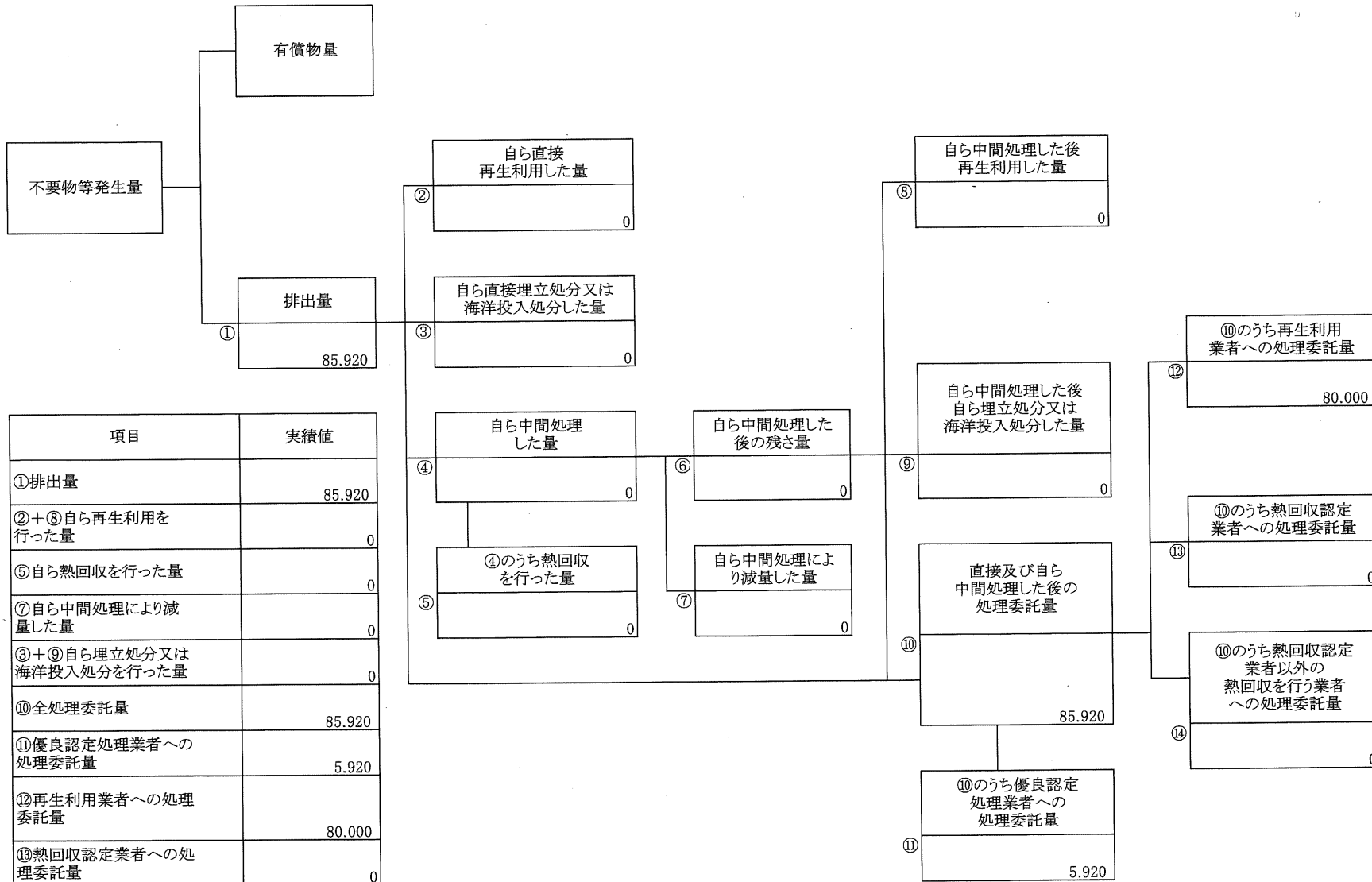


項目	実績値
①排出量	262.520
②+③自ら再生利用を行った量	0
⑤自ら熱回収を行った量	0
⑦自ら中間処理により減量した量	0
③+⑨自ら埋立処分又は海洋投入処分を行った量	0
⑩全処理委託量	262.520
⑪優良認定処理業者への処理委託量	72.520
⑫再生利用業者への処理委託量	262.520
⑬熱回収認定業者への処理委託量	0
⑭熱回収認定業者以外の熱回収を行う業者への処理委託量	0



計画の実施状況

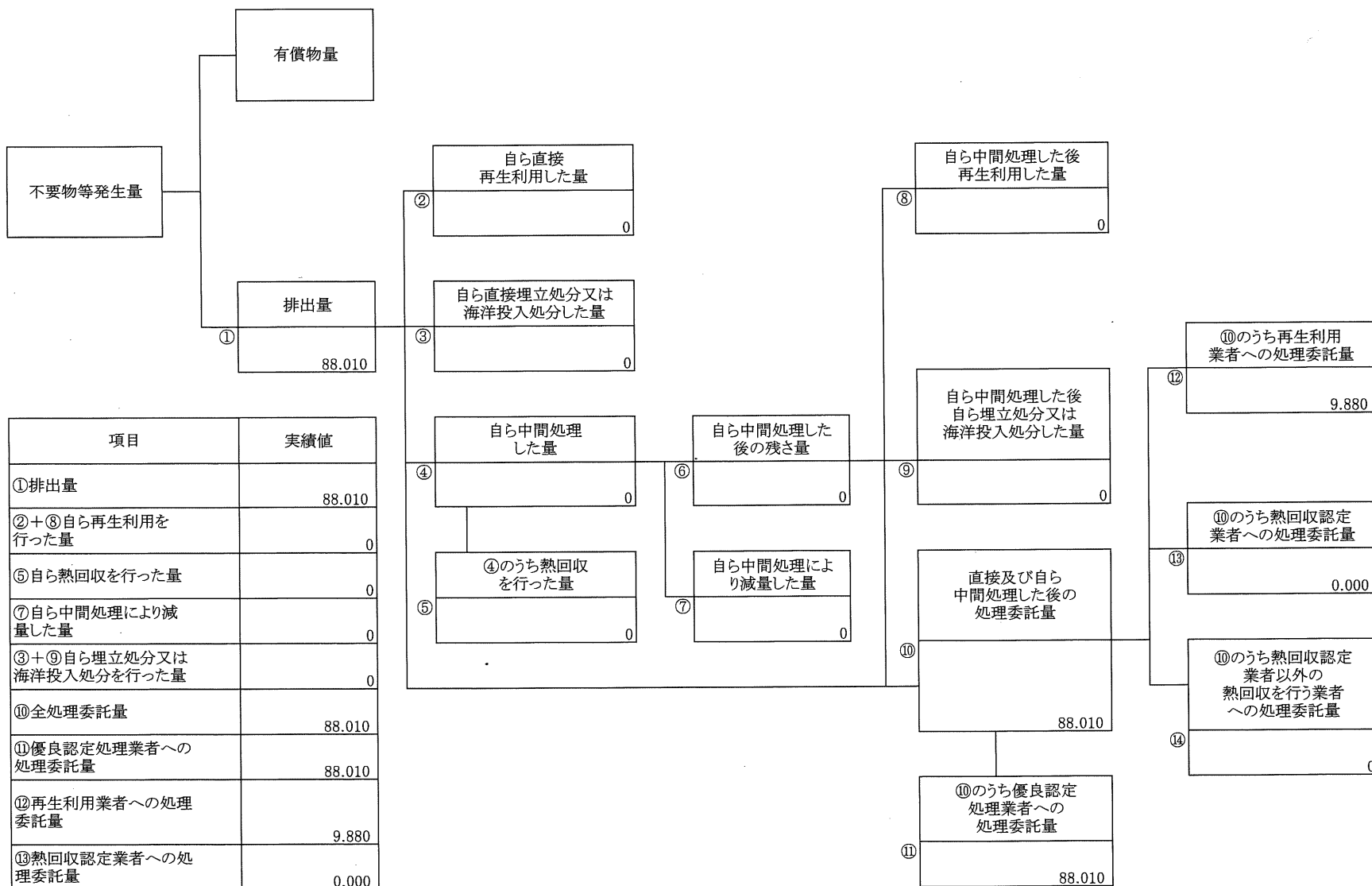
(産業廃棄物の種類: ⑧その他がれき類)



項目	実績値
①排出量	85.920
②+⑧自ら再生利用を行った量	0
⑤自ら熱回収を行った量	0
⑦自ら中間処理により減量した量	0
③+⑨自ら埋立処分又は海洋投入処分を行った量	0
⑩全処理委託量	85.920
⑪優良認定処理業者への処理委託量	5.920
⑫再生利用業者への処理委託量	80.000
⑬熱回収認定業者への処理委託量	0
⑭熱回収認定業者以外の熱回収を行う業者への処理委託量	0

計画の実施状況

(産業廃棄物の種類: ⑨建設混合廃棄物(管理型))



項目	実績値
①排出量	88.010
②+⑧自ら再生利用を行った量	0
⑤自ら熱回収を行った量	0
⑦自ら中間処理により減量した量	0
③+⑨自ら埋立処分又は海洋投入処分を行った量	0
⑩全処理委託量	88.010
⑪優良認定処理業者への処理委託量	88.010
⑫再生利用業者への処理委託量	9.880
⑬熱回収認定業者への処理委託量	0.000
⑭熱回収認定業者以外の熱回収を行う業者への処理委託量	0

備考

- 1 翌年度の6月30日までに提出すること。
- 2 「事業の種類」の欄には、日本標準産業分類の区分を記入すること。
- 3 「産業廃棄物処理計画における目標値」の欄には、項目ごとに、産業廃棄物処理計画に記載した目標値を記入すること。
- 4 第2面には、前年度の産業廃棄物の処理に関して、①～⑭の欄のそれぞれに、(1)から(14)に掲げる量を記入すること。
  - (1) ①欄 当該事業場において生じた産業廃棄物の量
  - (2) ②欄 (1)の量のうち、中間処理をせず直接自ら再生利用した量
  - (3) ③欄 (1)の量のうち、中間処理をせず直接自ら埋立処分又は海洋投入処分した量
  - (4) ④欄 (1)の量のうち、自ら中間処理をした産業廃棄物の当該中間処理前の量
  - (5) ⑤欄 (4)の量のうち、熱回収を行った量
  - (6) ⑥欄 自ら中間処理をした後の量
  - (7) ⑦欄 (4)の量から(6)の量を差し引いた量
  - (8) ⑧欄 (6)の量のうち、自ら利用し、又は他人に売却した量
  - (9) ⑨欄 (6)の量のうち、自ら埋立処分及び海洋投入処分した量
  - (10) ⑩欄 中間処理及び最終処分を委託した量
  - (11) ⑪欄 (10)の量のうち、優良認定処理業者(廃棄物の処理及び清掃に関する法律施行令第6条の11第2号に該当する者)への処理委託量
  - (12) ⑫欄 (10)の量のうち、処理業者への再生利用委託量
  - (13) ⑬欄 (10)の量のうち、認定熱回収施設設置者(廃棄物の処理及び清掃に関する法律第15条の3の3第1項の認定を受けた者)である処理業者への焼却処理委託量
  - (14) ⑭欄 (10)の量のうち、認定熱回収施設設置者以外の熱回収を行っている処理業者への焼却処理委託量
- 5 第2面の左下の表には、項目ごとに、産業廃棄物処理計画に記載したそれぞれの実績値を記入すること。
- 6 産業廃棄物の種類が2以上あるときは、産業廃棄物の種類ごとに、第2面の例により産業廃棄物処理計画の実施状況を明らかにした書面を作成し、当該書面を添付すること。
- 7 ※欄には、何も記入しないこと。

産業廃棄物処理計画実施状況報告書の〔別紙〕

提出者						
住所	名称	担当部署	担当者名	電話番号	FAX	電子メールアドレス

産業廃棄物の種類	計 画 の 実 施 状 況											費 用 による区分					②+③ 自ら再生利用 を行った量(①)	③+④ 自ら埋立処分又は海洋 投入処分を行った量(①)
	①排出量	②自ら直接 再生利用した量	③自己直接埋立 処分又は海洋投 入処分した量(①)	④自ら中間処理した量	⑤④のうち 熱回収を行った量	⑥自ら中間処理 した後の残量	⑦自ら中間処理 により減量した量	⑧自ら中間処理 した後再生利用 した量	⑨自ら中間処理した 後埋立処分又は海 洋投入処分した量(①)	⑩譲渡及び自ら 自己処理した後の 処理委託量	⑪再生利用業者への 処理委託量(①)	⑫熱回収業者への 処理委託量(①)	⑬熱回収業者以外の 熱回収業者への処理委託量(①)	⑭その他の中間処理 委託量(①)	⑮埋立処分委託量(①)	⑯指定埋立処理業者 への処理委託量(①)		
1 200 ①汚泥	4,250,000									4,250,000	4,250,000	0,000	0,000	0,000	0,000	0,000	0,000	0,000
2 600 ②廃プラスチック類	3,500								3,500	3,500	0,000	0,000	0,000	0,000	0,000	3,500	0,000	0,000
3 700 ③紙くず	0,800								0,800	0,000	0,000	0,000	0,000	0,600	0,000	0,600	0,000	0,000
4 800 ④木くず	5,225								5,225	4,950	0,275	0,000	0,000	0,000	0,000	5,225	0,000	0,000
5 1322 ⑤廃石膏ボード	10,350								10,350	10,350	0,000	0,000	0,000	0,000	0,000	10,350	0,000	0,000
6 1501 ⑥コンクリート片	2,084,648								2,084,648	2,084,648	0,000	0,000	0,000	0,000	194,768	0,000	0,000	0,000
7 1502 ⑦アス・コン片	282,520								282,520	282,520	0,000	0,000	0,000	0,000	72,520	0,000	0,000	0,000
8 1500 ⑧その他がれき類	85,920								85,920	80,000	0,000	0,000	5,920	0,000	5,920	0,000	0,000	0,000
9 2020 ⑨建設混合廃棄物(管理型)	88,010								88,010	9,880	0,000	0,000	0,000	0,000	88,010	0,000	0,000	0,000
10									0,000	0,000			0,000			0,000	0,000	0,000
11									0,000	0,000			0,000			0,000	0,000	0,000
12									0,000	0,000			0,000			0,000	0,000	0,000
13									0,000	0,000			0,000			0,000	0,000	0,000
14									0,000	0,000			0,000			0,000	0,000	0,000
15									0,000	0,000			0,000			0,000	0,000	0,000
16									0,000	0,000			0,000			0,000	0,000	0,000
17									0,000	0,000			0,000			0,000	0,000	0,000
18									0,000	0,000			0,000			0,000	0,000	0,000
19									0,000	0,000			0,000			0,000	0,000	0,000
20									0,000	0,000			0,000			0,000	0,000	0,000
21									0,000	0,000			0,000			0,000	0,000	0,000
22									0,000	0,000			0,000			0,000	0,000	0,000
合計	6,780,773	0,000	0,000	0,000	0,000	0,000	0,000	0,000	6,780,773	6,705,848	0,275	0,000	6,520	0,000	380,883	0,000	0,000	0,000

(注1)トン未満は原則として四捨五入。ただし、数字が有効であれば小数点以下3桁まで記載は可。  
 (注2)上記の産業廃棄物の種類以外の排出実績があった場合は、必要に応じて、直接追加入力するとともに、第2面も追加してください。