

## 【令和7年度】

# 吹田市立吹二留守家庭児童育成室 利用に関するアンケート

### 【送付概要】

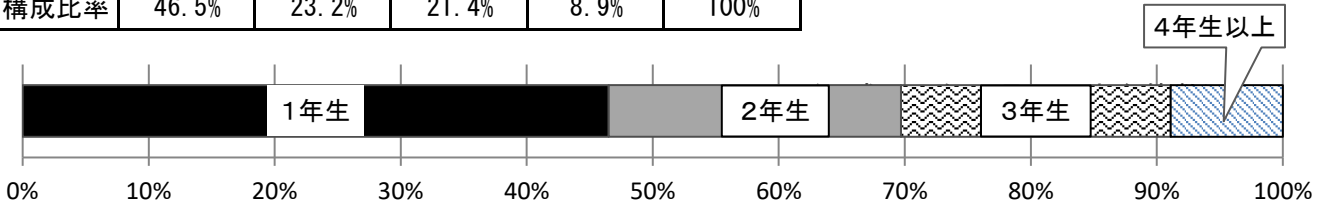
- |                |                   |
|----------------|-------------------|
| (1) アンケート対象児童数 | 130名(令和8年1月1日在籍数) |
| (2) アンケート送付日   | 令和8年1月16日         |
| (3) アンケート回答締切日 | 令和8年2月9日          |
| (4) アンケート回答数   | 56件               |
| (5) アンケート回収率   | 43.1%             |

### (6) その他

記述による回答については、漢字への表記替え、句読点や誤字脱字の訂正以外は原文のまま掲載しています。ただし、原文のままでは個人が推測される部分については、内容に変化がない範囲で変更しています。

# 1 お子様の学年

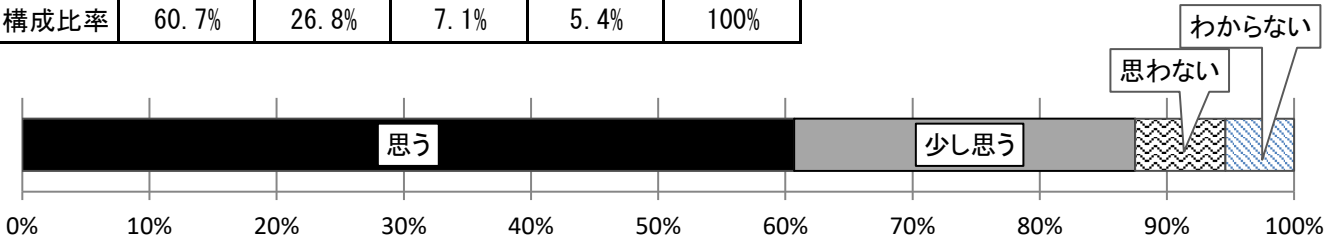
回答項目	1年生	2年生	3年生	4年生以上	合計
人数	26人	13人	12人	5人	56人
構成比率	46.5%	23.2%	21.4%	8.9%	100%



# 2 育成室の活動や保育内容に関すること

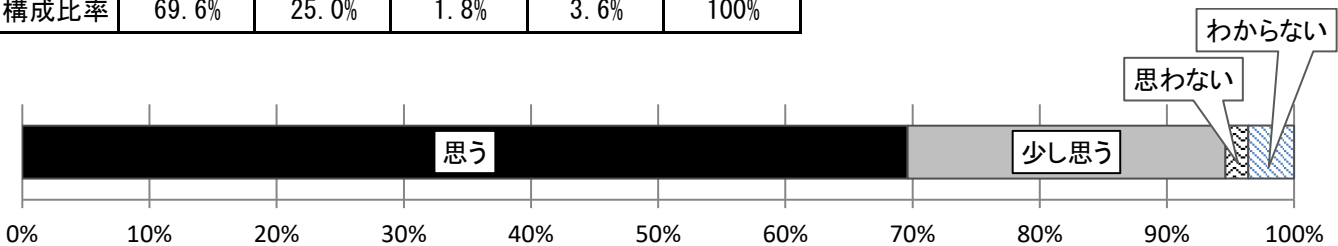
(1) 子どもは、育成室に行くのは楽しいと言っている。

回答項目	思う	少し思う	思わない	わからない	合計
人数	34人	15人	4人	3人	56人
構成比率	60.7%	26.8%	7.1%	5.4%	100%



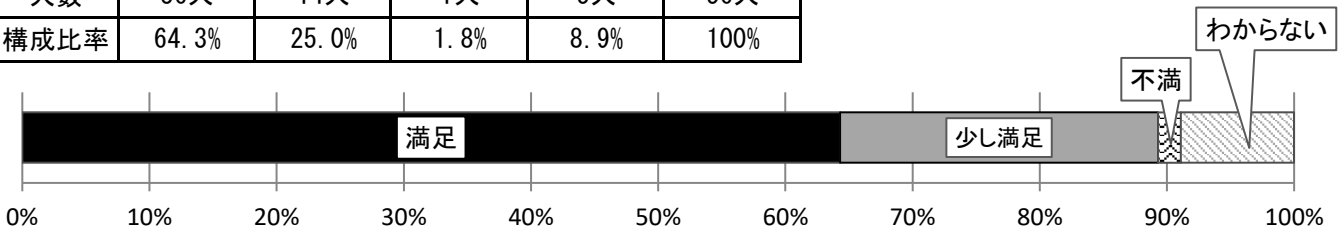
(2) 子どもは、育成室の活動や行事を楽しみにしている。

回答項目	思う	少し思う	思わない	わからない	合計
人数	39人	14人	1人	2人	56人
構成比率	69.6%	25.0%	1.8%	3.6%	100%



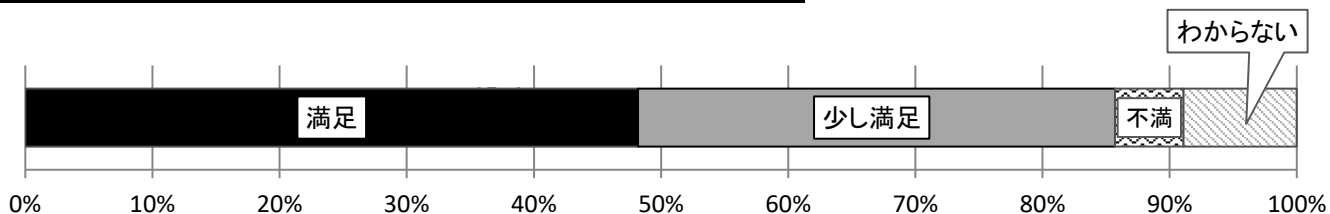
(3) 育成室の遊びの取組について

回答項目	満足	少し満足	不満	わからない	合計
人数	36人	14人	1人	5人	56人
構成比率	64.3%	25.0%	1.8%	8.9%	100%



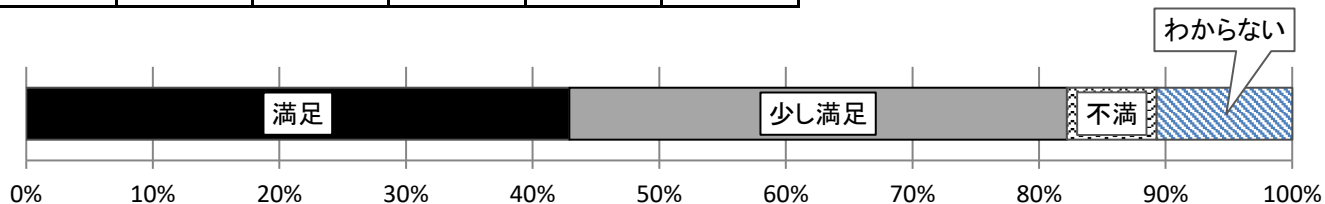
(4) 育成室でのおやつの提供について（栄養面、量、種類）

回答項目	満足	少し満足	不満	わからない	合計
人数	27人	21人	3人	5人	56人
構成比率	48.2%	37.5%	5.4%	8.9%	100%



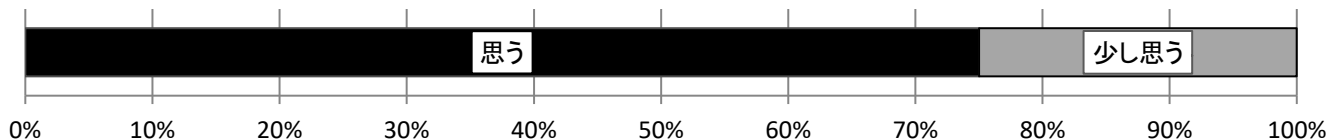
(5) 育成室の宿題やその他の学習活動に取り組む環境について

回答項目	満足	少し満足	不満	わからない	合計
人数	24人	22人	4人	6人	56人
構成比率	42.9%	39.3%	7.1%	10.7%	100%



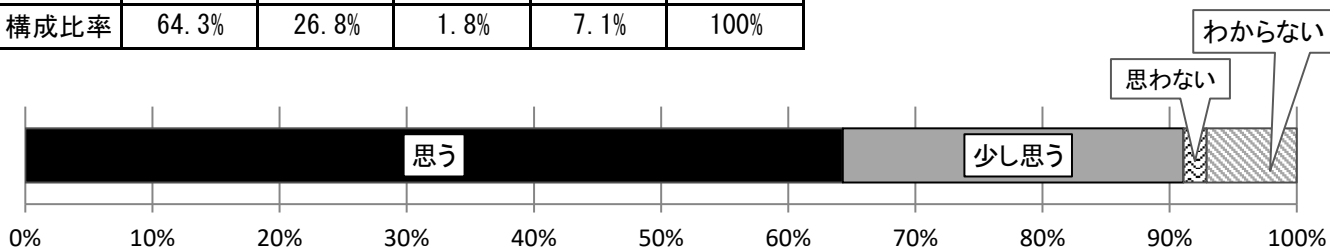
(6) 育成室を安心して利用することができる。

回答項目	思う	少し思う	思わない	わからない	合計
人数	42人	14人	0人	0人	56人
構成比率	75.0%	25.0%	0.0%	0.0%	100%



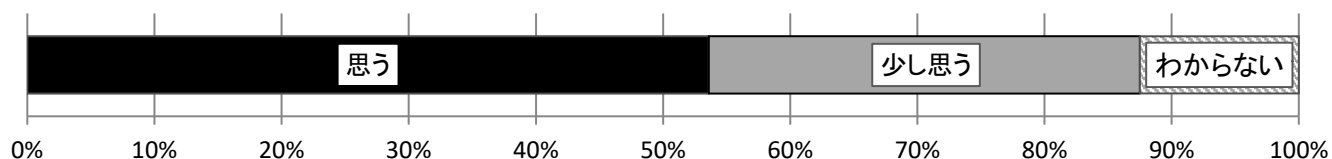
(7) 育成室での友達関係は良好である。

回答項目	思う	少し思う	思わない	わからない	合計
人数	36人	15人	1人	4人	56人
構成比率	64.3%	26.8%	1.8%	7.1%	100%



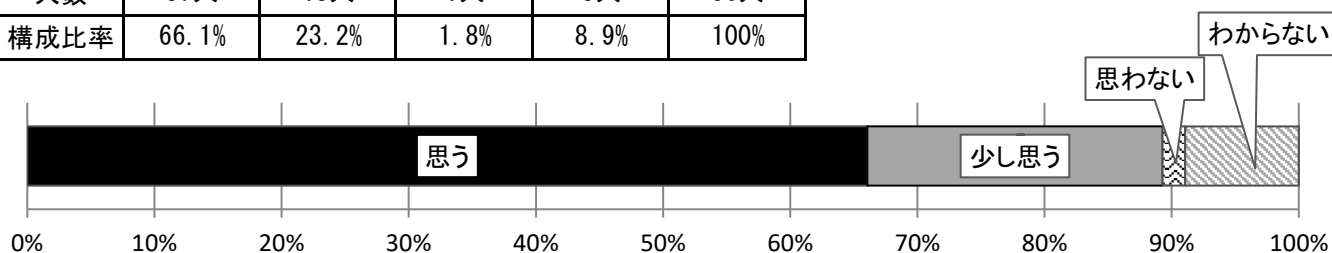
(8) 指導員は児童をよく理解している。

回答項目	思う	少し思う	思わない	わからない	合計
人数	30人	19人	0人	7人	56人
構成比率	53.6%	33.9%	0.0%	12.5%	100%



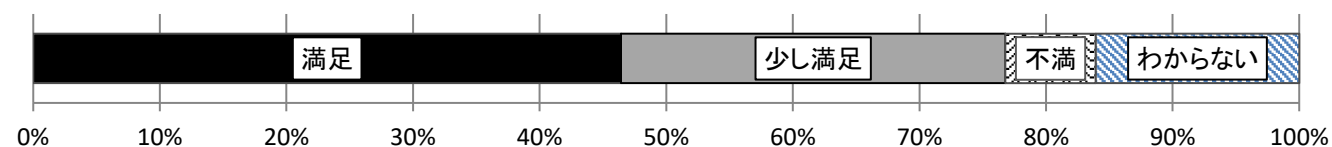
(9) 指導員は、児童のことについて保護者の相談に応じている。

回答項目	思う	少し思う	思わない	わからない	合計
人数	37人	13人	1人	5人	56人
構成比率	66.1%	23.2%	1.8%	8.9%	100%



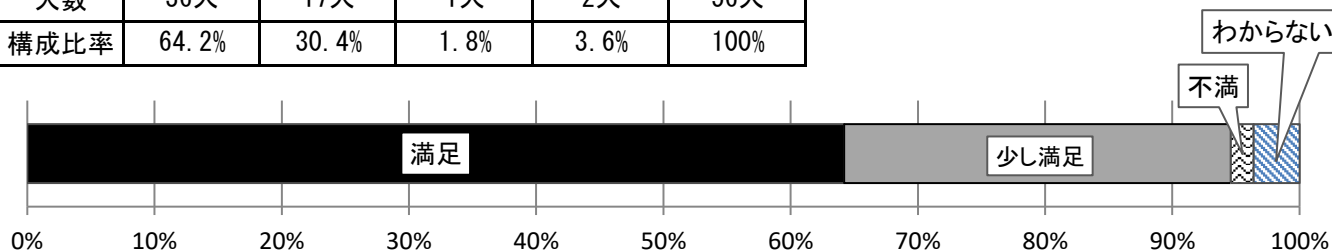
(10) 育成室の安全衛生管理について（清掃、感染症対策、事故対応など）

回答項目	満足	少し満足	不満	わからない	合計
人数	26人	17人	4人	9人	56人
構成比率	46.4%	30.4%	7.1%	16.1%	100%



(11) 保護者との連携、保護者への情報提供の頻度・内容について（連絡帳、おたより、学級懇談会など）

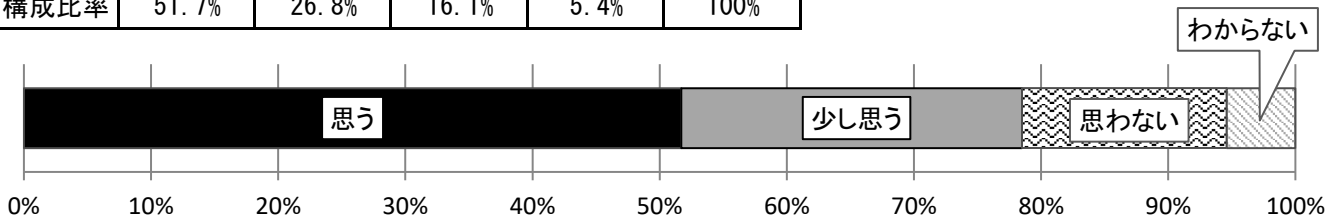
回答項目	満足	少し満足	不満	わからない	合計
人数	36人	17人	1人	2人	56人
構成比率	64.2%	30.4%	1.8%	3.6%	100%



### 3 育成室の開設時間、対象児童に関することについて

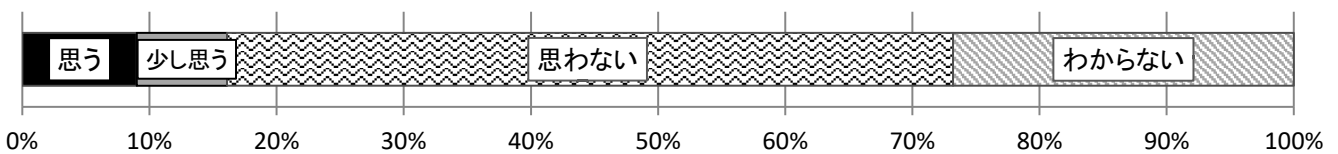
(1) 長期休業中（夏休み等）は、8時から開室してほしい。

回答項目	思う	少し思う	思わない	わからない	合計
人数	29人	15人	9人	3人	56人
構成比率	51.7%	26.8%	16.1%	5.4%	100%



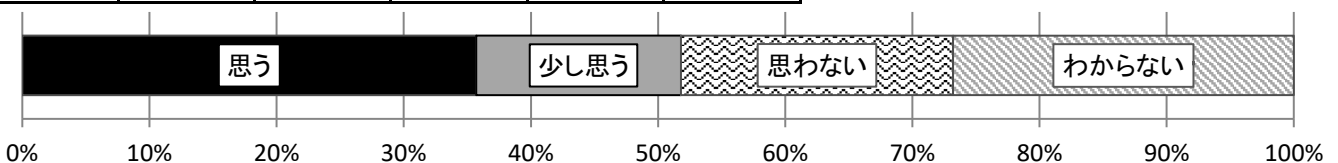
(2) 土曜保育を毎週実施してほしい。

回答項目	思う	少し思う	思わない	わからない	合計
人数	5人	4人	32人	15人	56人
構成比率	9.0%	7.1%	57.1%	26.8%	100%



(3) 5、6年生を受け入れてほしい。

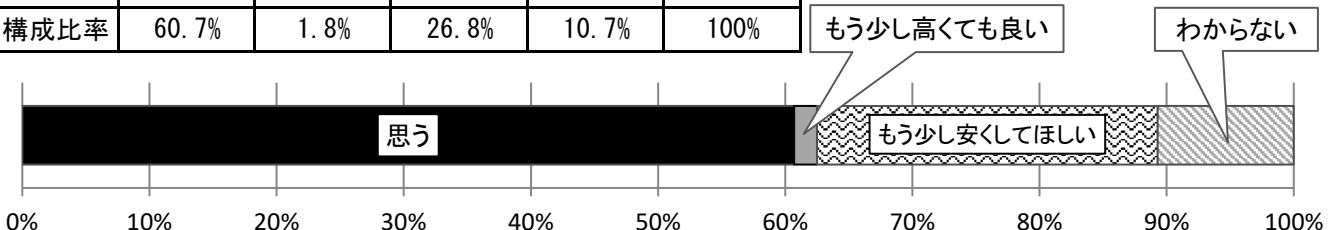
回答項目	思う	少し思う	思わない	わからない	合計
人数	20人	9人	12人	15人	56人
構成比率	35.7%	16.1%	21.4%	26.8%	100%



### 4 保育料に関すること

(1) 保育料は適切である。

回答項目	思う	もう少し高くても良い	もう少し安くしてほしい	わからない	合計
人数	34人	1人	15人	6人	56人
構成比率	60.7%	1.8%	26.8%	10.7%	100%



## 5 お子様の御意見

(1) お子様が育成室で好きな活動や楽しいと感じていることがあれば、御記入ください。

- ① 節分や母の日、クリスマス会などの各季節の行事が楽しかった。
- ② ビンゴ大会とかで景品がもらえること。
- ③ 好きなおもちゃで遊べる場所。
- ④ 室内遊び、けん玉、制作、映画鑑賞が楽しい。
- ⑤ 外遊び、ボール遊び、一輪車が楽しい。
- ⑥ 誕生日会が楽しかった。

(2) お子様が育成室で「もっとこうしてほしい。」「こんなことをやってみたい。」と感じていることがあれば、御記入ください。

- ① 制作が好きなので、材料を用意してもらって何か作品を作る機会があると喜ぶと思います。
- ② 学習時間が短くて、宿題も終わらない時があるのが不満です。
- ③ ボードゲームが増えたら嬉しい。
- ④ みんな遊びの回数を増やしてほしい。
- ⑤ 外遊びを増やしてほしい。

(3) お子様が育成室で困っていることがあれば、御記入ください。

- ① ひとりでトイレに行くのを少し怖がる。
- ② 学習時間が騒がしいことがあるようなので、集中して学習できる環境を整えていただきたいです。
- ③ 活動が優先となるため、宿題を片付けたくてもできない。
- ④ 学年が上がると6時間目まである日が増え、遊びの時間や学習の時間が短くなる。
- ⑤ クラスに仲の良い子があまりおらず、楽しくないと言っている。
- ⑥ 悪口やケンカが多いらしいです。

(4) お子様が安心して楽しく過ごすために、育成室でとり入れてほしいことなどがあれば、御記入ください。

- ① 避難訓練の回数を増やしてほしい。
- ② 防犯カメラを設置してほしい。
- ③ 長期休暇等で2時間くらい映画を観させるだけの時間は辞めてほしい、宿題の時間は毎日確保してほしい。
- ④ おやつ量（学年が上がると食べる量も増えてくる）、冬の帰り道は暗くなるのが早いので、しっかりまとまって帰るよう指導してほしい。
- ⑤ けん玉が苦手な子でも楽しく取り組める何かがあればいい。

---

## 6 その他の御意見

---

① 夏休みのお弁当配布、非常に助かりました。

---

⑤ おやつで好みじゃないものがあるみたいです。

---

③ 学童に行くと、靴下の裏が真っ黒になるのが気になる。部屋が汚いのか、廊下を靴下だけで移動させるから汚いかわからないが、どうかしてほしい。

---

④ 担任の先生以外の方の入替わりが多いように感じます。できる限り同じ先生が多いと、親子で安心かなと思います。

---

② 5・6年生の受入れについて、長期休暇中だけでも受け入れてほしい。

---

⑥ 本当に必要な人が行けるようにしてほしい。5・6年生もいけるようにしてほしい。

---

⑦ 畳の衛生的な維持が気になるので、定期的に取り替えてほしい。

---

⑧ けがをした等の連絡が遅いことがある。

---