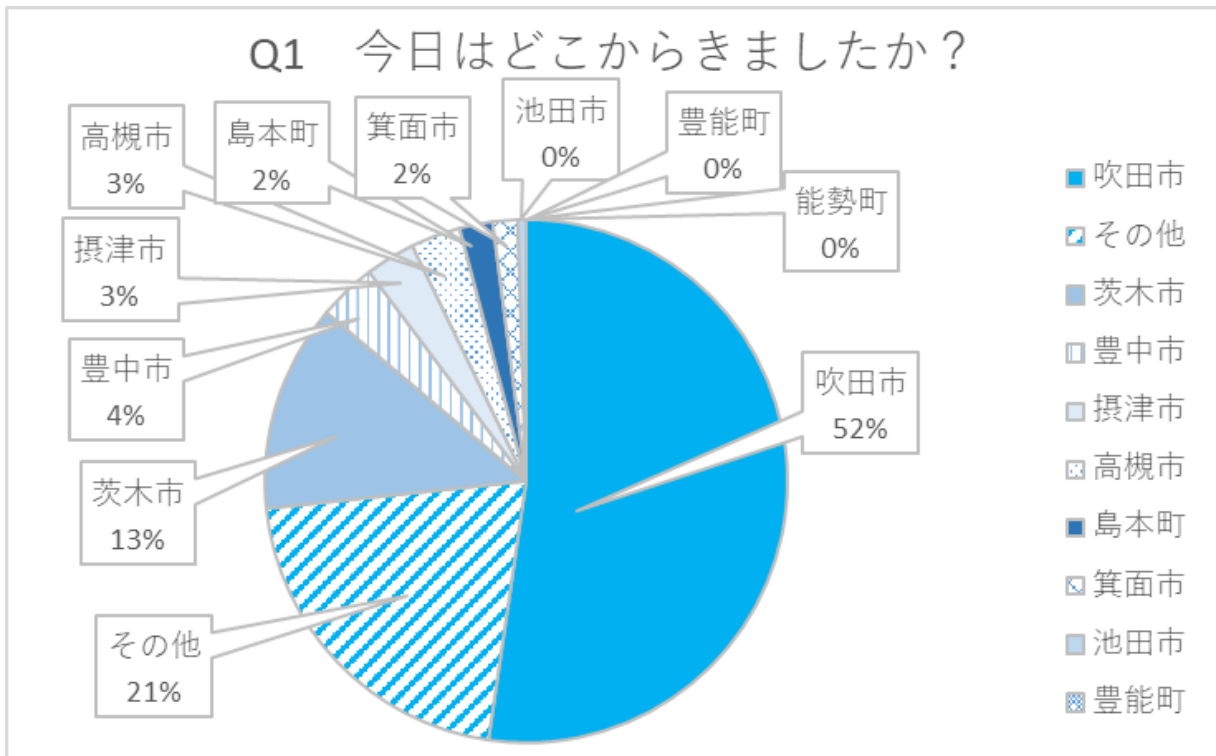




福祉に関する意識啓発におけるアンケート結果（まとめ）

Q1 今日はどこから来ましたか (単位：人)

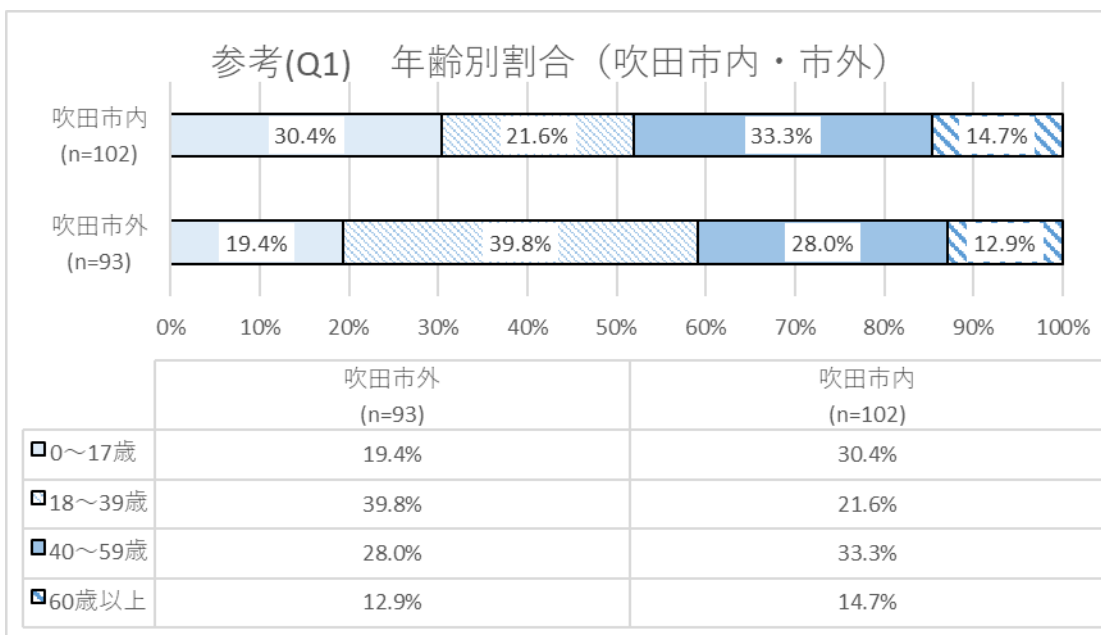
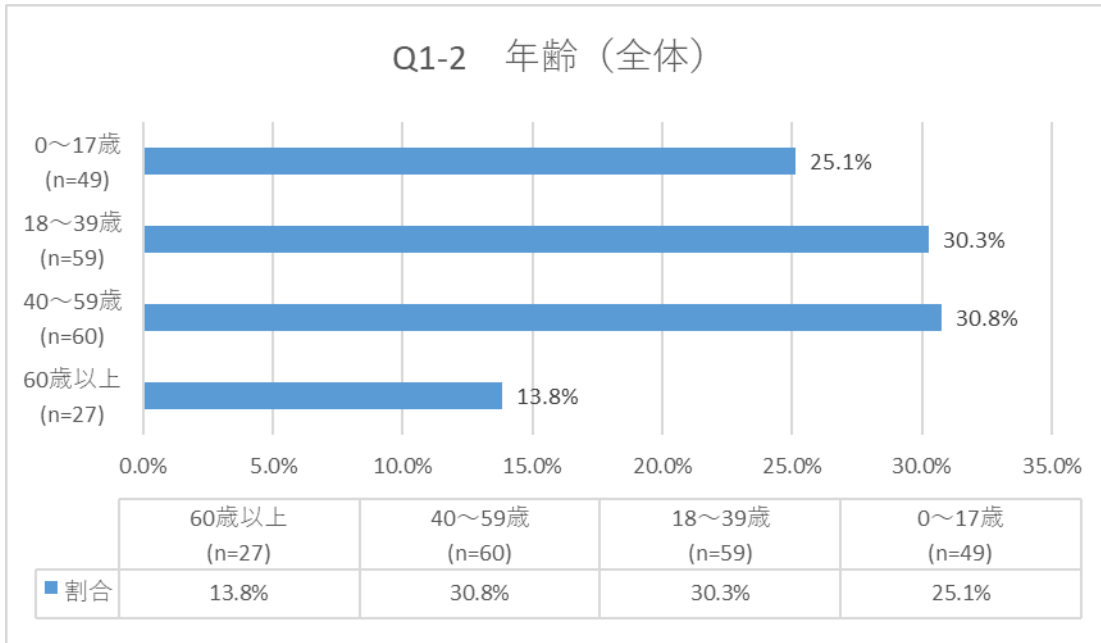
		0～17歳	18～39歳	40～59歳	60歳以上	計	割合
北 摂 7 市 3 町	吹田市	31	22	34	15	102	52%
	豊中市	2	0	4	1	7	4%
	池田市	1	0	0	0	1	1%
	高槻市	0	4	2	0	6	3%
	茨木市	6	9	5	5	25	13%
	箕面市	0	1	0	2	3	2%
	摂津市	2	3	1	0	6	3%
	島本町	0	2	2	0	4	2%
	豊能町	0	0	0	0	0	0%
	能勢町	0	0	0	0	0	0%
上記以外		7	18	12	4	41	21%
計		49	59	60	27	195	100%





【参考(Q1)】 今日はどこから来ましたか（市内or市外） （単位：人）

	0～17歳	18～39歳	40～59歳	60歳以上	計	割合
吹田市	31	22	34	15	102	52%
吹田市外	18	37	26	12	93	48%
計	49	59	60	27	195	100%

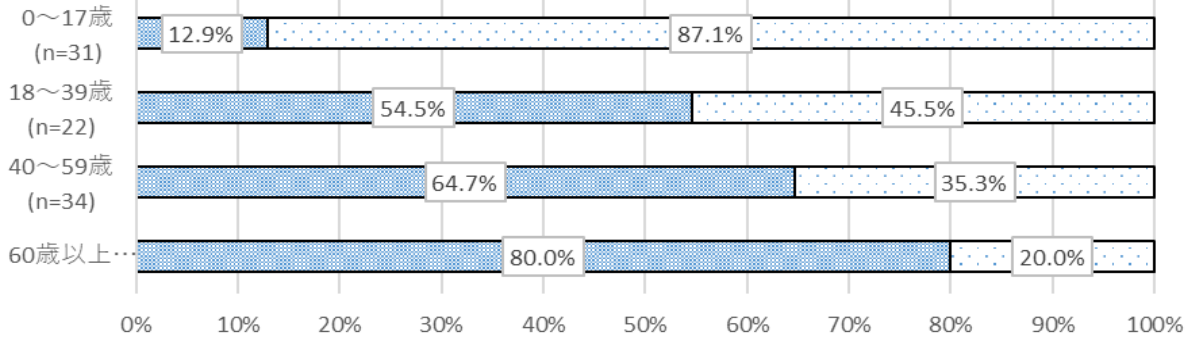




Q2-1 社会福祉協議会を知っていますか（市内） （単位：人）

	0～17歳	18～39歳	40～59歳	60歳以上	計	割合
知っている	4	12	22	12	50	49%
知らない	27	10	12	3	52	51%
計	31	22	34	15	102	100%

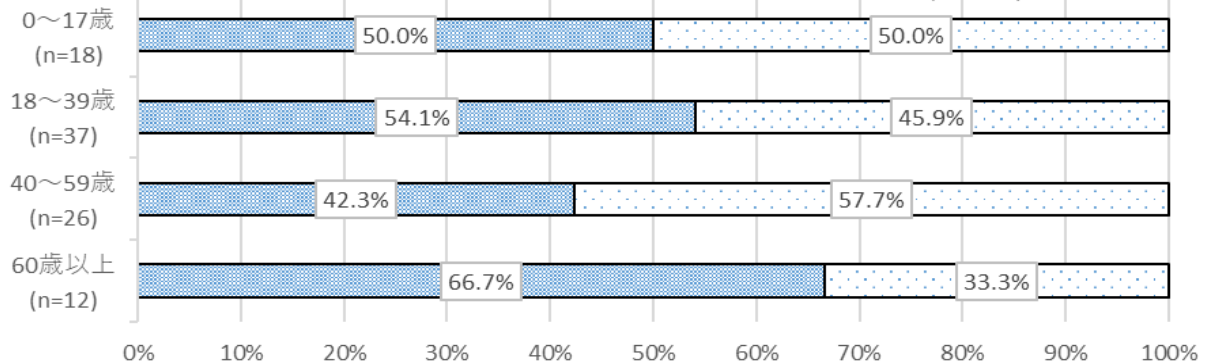
Q2-1 年齢別 社会福祉協議会の認知状況（吹田市）



Q2-2 社会福祉協議会を知っていますか（市外） （単位：人）

	0～17歳	18～39歳	40～59歳	60歳以上	計	割合
知っている	9	20	11	8	48	52%
知らない	9	17	15	4	45	48%
計	18	37	26	12	93	100%

Q2-2 年齢別 社会福祉協議会の認知状況（市外）

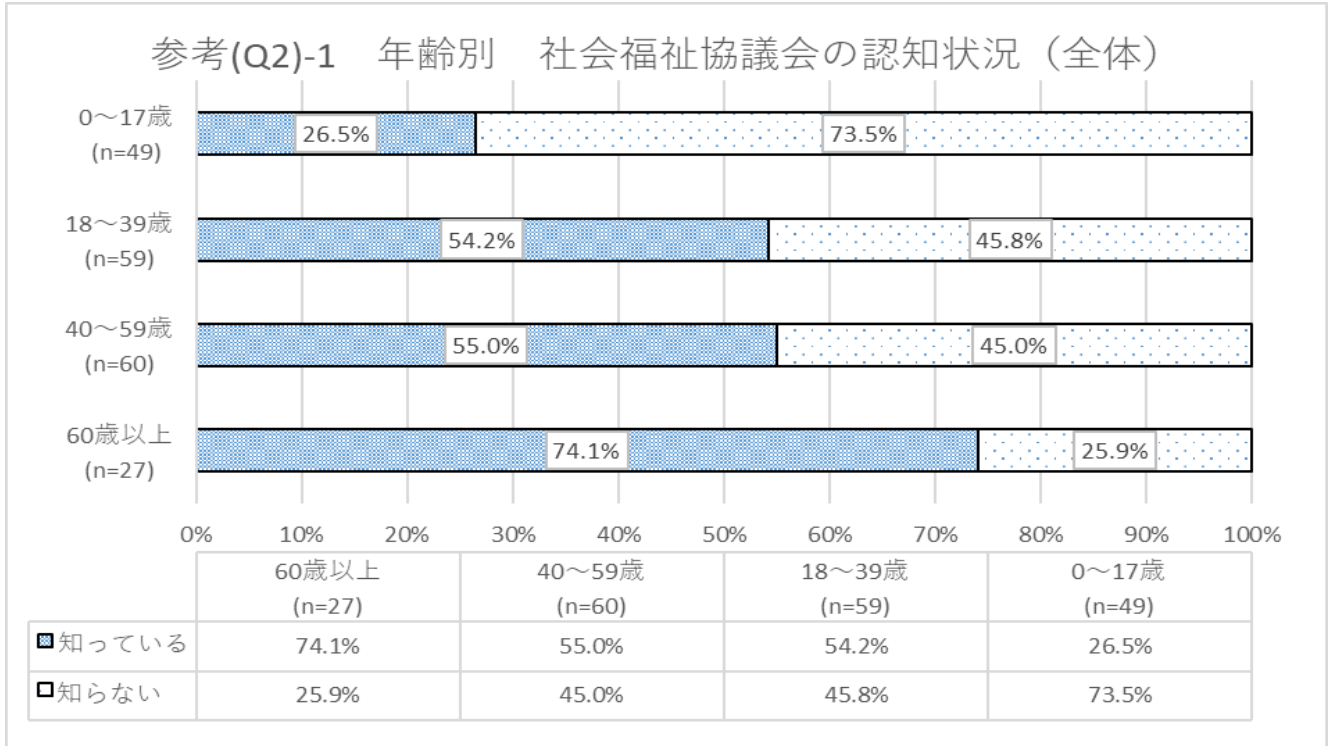


	60歳以上 (n=12)	40～59歳 (n=26)	18～39歳 (n=37)	0～17歳 (n=18)
知っている	66.7%	42.3%	54.1%	50.0%
知らない	33.3%	57.7%	45.9%	50.0%



【参考(Q2)-1】 社会福祉協議会を知っていますか（全体）(単位：人)

	0～17歳	18～39歳	40～59歳	60歳以上	計	割合
知っている	13	32	33	20	98	50%
知らない	36	27	27	7	97	50%
計	49	59	60	27	195	100%



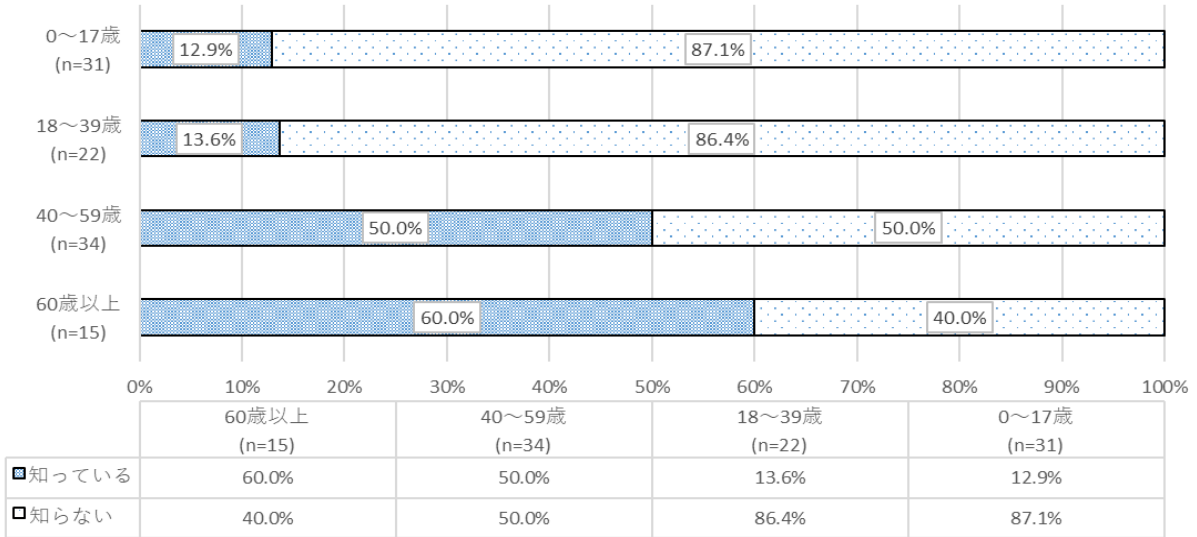


Q3-1 CSWを知っていますか（市内）

（単位：人）

	0～17歳	18～39歳	40～59歳	60歳以上	計	割合
知っている	4	3	17	9	33	32%
知らない	27	19	17	6	69	68%
計	31	22	34	15	102	100%

Q3-1 年齢別 CSWの認知状況（市内）

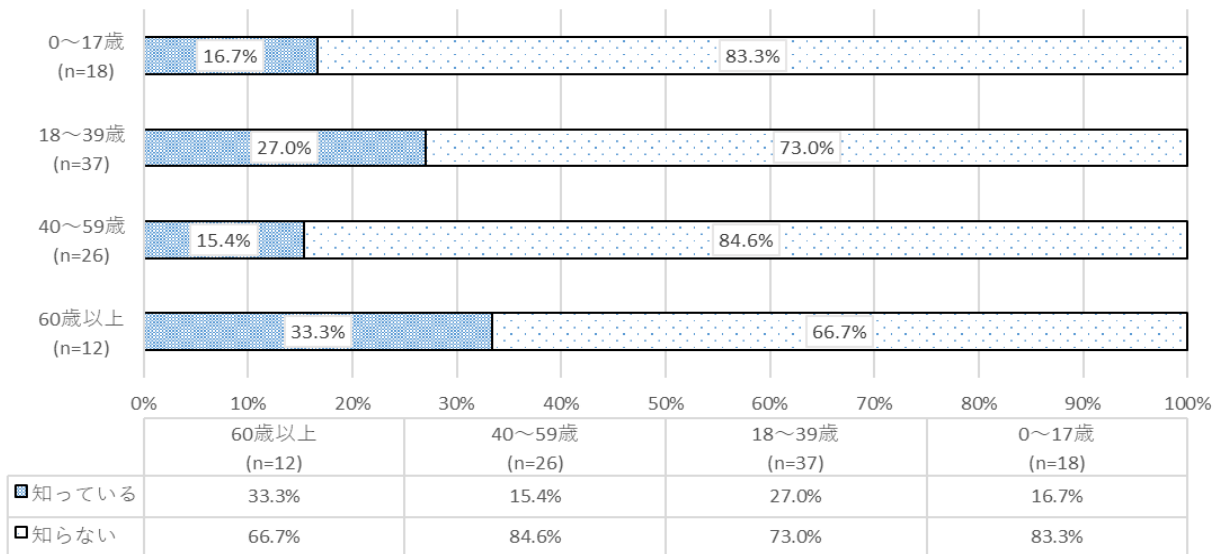


Q3-2 CSWを知っていますか（市外）

（単位：人）

	0～17歳	18～39歳	40～59歳	60歳以上	計	割合
知っている	3	10	4	4	21	23%
知らない	15	27	22	8	72	77%
計	18	37	26	12	93	100%

Q3-2 年齢別 CSWの認知状況（市外）





【参考(Q3)-1】 CSWを知っていますか (全体) (単位：人)

	0～17歳	18～39歳	40～59歳	60歳以上	計	割合
知っている	7	13	21	13	54	28%
知らない	42	46	39	14	141	72%
計	49	59	60	27	195	100%

