

令和4年度

(2022年度)

吹田市 一般会計  
特別会計 歳入歳出決算に係る主要な  
施策の成果および基金に関する報告書



令和4年度吹田市<sup>一般会計</sup><sub>特別会計</sub>歳入歳出決算に係る  
主要な施策の成果および基金に関する報告書

地方自治法第233条第5項、第241条第5項の規定  
により、令和4年度吹田市一般会計、特別会計歳入歳出  
決算に係る主要な施策の成果および基金の運用状況を別紙  
のとおり報告します。

令和5年9月25日

吹田市長 後藤 圭 二

# 目 次

## 主要な施策の成果に関する報告書

### I 決算の総括

1 令和4年度（2022年度）決算の概要	5
2 収支の状況	10
図表1 総括表	
3 積立基金、市債の状況	12
図表2 積立基金残高表（一般会計）	
図表3 積立基金残高の推移（一般会計）	
図表4 市債残高表	
図表5 市債残高の推移（一般会計）	
4 主な財政指標の推移	14
図表6 経常収支比率	
図表7 財政調整基金残高	
図表8 標準財政規模に対する公債費比率	
図表9 標準財政規模に対する市債残高の割合	
図表10 赤字地方債の発行	

### II 歳入・歳出決算の概要（一般会計）

1 歳入決算の概要	
(1) 款別歳入決算額	18
図表11 款別歳入決算額表	
2 歳出決算の概要	
(1) 款別歳出決算額	20
図表12 款別歳出決算額表	
(2) 性質別歳出決算額	22
図表13 款別性質別歳出決算額表	
(3) 普通建設事業費	25
図表14 普通建設事業費決算額表	

### III 事業別決算概要

事業別決算概要について	29
一般会計	34
国民健康保険特別会計	150
部落有財産特別会計	168
勤労者福祉共済特別会計	176
介護保険特別会計	182
後期高齢者医療特別会計	202
公共用地先行取得特別会計	212
病院事業債管理特別会計	218
母子父子寡婦福祉資金貸付特別会計	224

基金の運用に関する報告書	227
--------------	-----

# 主要な施策の成果に関する報告書



# I 決算の総括





# I 決算の総括

## 1 令和4年度(2022年度)決算の概要

### (1) 総括

令和4年度は、新型コロナウイルス感染症による影響の長期化に加え、不安定な世界情勢に伴う原油、電力・ガス、食料品等の価格急騰の影響が広がり、地方公共団体においては、生活者や事業者に対する緊急的な支援が求められました。

本市においては、「吹田市新型コロナウイルス感染症・物価高騰緊急対策アクションプラン」として、コロナ禍における物価高騰の影響を受けている市民生活、事業活動、医療・福祉現場、学習活動を支えるため、キャッシュレス決済ポイント還元事業や小学校給食費の無償化・中学校給食費の半額補助をはじめとする本市独自の取組を含むさまざまな支援策を講じました。

また、小・中学校の大規模改造や佐井寺西土地地区画整理などに引き続き取り組むとともに、新たな複合施設の整備として、北千里小学校跡地では「まちなかりビング北千里」を開設、南千里駅前では北部消防庁舎等複合施設の建設工事を進めました。

第4次総合計画の財政運営の基本方針において設定している指標については、まず、財政構造の弾力性を示す経常収支比率は95.6%（目標値：95%以下）となり、目標達成には0.6ポイント及びませんでした。安定的な財政運営を続けていくための備えである財政調整基金については、年度末残高143億円（目標値：100億円）を確保することができました。市債については、必要な投資を進めつつ将来世代への過度な財政負担を残さないよう適正な管理に努め、赤字地方債（臨時財政対策債）は10億円発行しましたが、標準財政規模に対する公債費の比率は8.3%（目標値：10%以下）、標準財政規模に対する市債残高の割合は72.6%（目標値：100%以下）となりました。

### 決算額（総額）

#### 一般会計

##### ➤歳入

159,809,241千円（前年度154,249,588千円） 前年度比5,559,653千円（3.6%）



##### ➤歳出

156,751,862千円（前年度151,289,401千円） 前年度比5,462,461千円（3.6%）



#### 特別会計（国民健康保険特別会計など8会計）

##### ➤歳入

77,024,610千円（前年度72,767,756千円） 前年度比4,256,854千円（5.8%）



##### ➤歳出

73,360,598千円（前年度69,765,212千円） 前年度比3,595,386千円（5.2%）

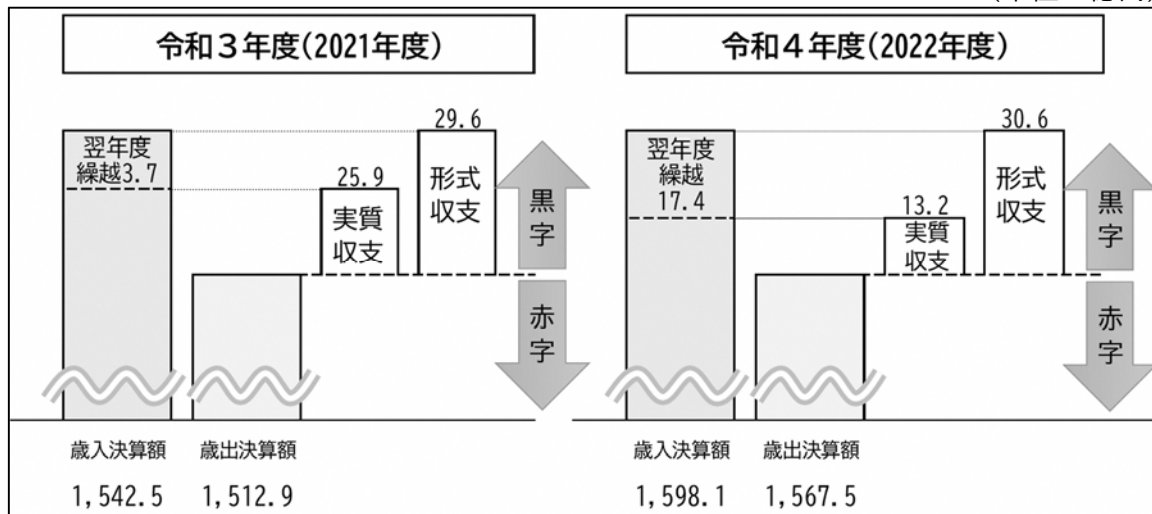


(2) 一般会計決算

ア 収支

令和4年度一般会計の歳入歳出差引額（形式収支）は、3,057,379千円の収入超過となりました。繰越明許費により令和5年度（2023年度）に繰越すべき財源1,737,482千円を控除した実質収支は、1,319,897千円の黒字、単年度収支は1,273,401千円の赤字となっています。

（単位 億円）



イ 歳入

市税、地方譲与税、利子割交付金、配当割交付金、株式等譲渡所得割交付金、法人事業税交付金、地方消費税交付金、環境性能割交付金、地方特例交付金、地方交付税、自動車取得税交付金を合わせた一般財源額は85,544,914千円で、前年度と比較して、484,251千円、0.6%増加し、歳入における構成比は53.5%で前年度より1.7ポイント下回っています。

歳入決算の概要

款ごとの歳入決算額の概要及び前年度からの増減等は以下のとおりです。

- (ア) 市税 70,515,034千円（前年度比 +868,155千円[1.2%増]）
  - 歳入全体における市税の構成比 44.1%（前年度比 1.0ポイント減）
  - 主な税目別増減額[増減率]
    - 個人市民税 +587,313千円[2.0%増]、法人市民税 +395,190千円[9.8%増]、
    - 固定資産税 ▲275,262千円[1.0%減]、都市計画税 +39,845千円[0.7%増]
- (イ) 地方譲与税 596,530千円（前年度比 +6,329千円[1.1%増]）
- (ウ) 利子割交付金 71,475千円（前年度比 ▲9,278千円[11.5%減]）
- (エ) 配当割交付金 598,035千円（前年度比 ▲40,634千円[6.4%減]）
- (オ) 株式等譲渡所得割交付金 429,054千円（前年度比 ▲289,103千円[40.3%減]）
- (カ) 法人事業税交付金 942,568千円（前年度比 +192,033千円[25.6%増]）
- (キ) 地方消費税交付金 8,902,731千円（前年度比 +544,151千円[6.5%増]）
- (ク) 環境性能割交付金 129,688千円(前年度比 +13,949千円[12.1%増]）

- (ケ) 地方特例交付金 387,710千円（前年度比 ▲375,490千円[49.2%減])
- ▶ 新型コロナウイルス感染症対策地方税減収補填特別交付金 ▲415,266千円などによるものです。
- (コ) 地方交付税 2,967,755千円（前年度比 ▲430,195千円[12.7%減])
- ▶ 普通交付税 2,701,712千円（前年度比 ▲447,915千円[14.2%減]
  - ▶ 特別交付税 266,043千円（前年度比 +17,720千円[7.1%増]
- (カ) 分担金及び負担金 787,343千円（前年度比 +55,419千円[7.6%増])
- ▶ 児童福祉費負担金 +58,006千円などによるものです。
- (シ) 使用料及び手数料 2,681,978千円（前年度比 +164,403千円[6.5%増])
- ▶ 休日急病診療所使用料 +71,979千円、留守家庭児童育成室使用料 +49,974千円、自転車駐車場使用料 +17,498千円などによるものです。
- (ス) 国庫支出金 40,264,387千円（前年度比 ▲2,385,344千円[5.6%減])
- ▶ 国庫負担金 +1,284,352千円  
児童福祉費負担金 +606,636千円、感染症患者入院医療費負担金 +288,624千円、感染症発生動向調査事業負担金 +271,601千円などによるものです。
  - ▶ 国庫補助金 ▲3,665,718千円  
子育て世帯等臨時特別支援事業費補助金 ▲5,093,005千円、住民税非課税世帯等臨時特別給付金給付事業費補助金 ▲1,207,269千円、社会資本整備総合交付金 ▲574,213千円、電力・ガス・食料品等価格高騰緊急支援給付金給付事業費補助金 +2,016,258千円[皆増]、新型コロナウイルス感染症対応地方創生臨時交付金 +1,449,878千円などによるものです。
  - ▶ 国庫委託金 ▲3,978千円  
衆議院議員総選挙及び最高裁判所裁判官国民審査執行委託費委託金 ▲109,846千円[皆減]、統計費委託金 ▲8,268千円、参議院議員通常選挙執行委託費委託金 +114,175千円[皆増]などによるものです。
- (セ) 府支出金 11,282,124千円（前年度比 +939,883千円[9.1%増])
- ▶ 府負担金 +487,856千円  
児童福祉費負担金 +263,860千円、自立支援介護給付費負担金 +150,040千円などによるものです。
  - ▶ 府補助金 +412,263千円  
介護サービス事業所等に対するサービス提供体制確保事業補助金 +228,476千円[皆増]、介護施設等の整備に関する事業補助金 +114,431千円、新型コロナウイルス感染症対策支援事業費補助金 +90,893千円などによるものです。
  - ▶ 府委託金 +39,764千円  
大阪府知事選挙執行委託費委託金 +20,450千円[皆増]、大阪府議会議員選挙執行委託費委託金 +13,746千円[皆増]などによるものです。
- (ソ) 財産収入 507,542千円（前年度比 +3,943千円[0.8%増])
- ▶ 土地売払収入 +59,251千円、貸地料 ▲55,480千円などによるものです。
- (タ) 寄附金 1,019,317千円（前年度比 +256,139千円[33.6%増])
- ▶ 指定寄附金 +255,639千円などによるものです。
- (チ) 繰入金 3,588,706千円（前年度比 +2,330,002千円[185.1%増])
- ▶ 都市計画施設整備基金繰入金 +1,267,800千円、公共施設等整備基金繰入金 +750,000千円、サッカースタジアム基金繰入金 +287,819千円[皆増]などによるものです。

(ツ) 諸収入 3,555,790千円（前年度比 +180,633千円[5.4%増]）

▶ 過年度分新型コロナワクチンコールセンター運營業務委託料返還金 +133,785千円[皆増]、収益事業収入 +109,641千円、過年度分後期高齢者医療負担金返還金 ▲54,934千円などによるものです。

(テ) 市債 7,580,100千円（前年度比 +1,740,100千円[29.8%増]）

▶ 臨時財政対策債 +1,000,000千円[皆増]、消防防災施設設備整備債 +364,000千円、図書館建設債 +355,600千円などによるものです。  
令和4年度末の市債残高は 57,075,668千円で、前年度末と比べて +1,361,919千円となりました。

ウ 歳出

人件費、物件費、維持補修費、扶助費及び補助費等の消費的経費は120,522,770千円で、前年度と比較して3,490,654千円、3.0%の増で、消費的経費の構成比は76.9%、前年度と比べ0.5ポイント下回っています。

歳出決算の概要

性質ごとの歳出決算額の概要及び前年度からの増減等は以下のとおりです。

(ア) 人件費 26,960,859千円（前年度比 +92,797千円[0.3%増]）

▶ 給料 +99,175千円、報酬 +39,509千円、共済費 +20,586千円、職員手当等 ▲66,365千円などによるものです。  
▶ 一般財源に対する比率 31.5%  
▶ 年度末の職員数 特別職5人、市議会議員35人、一般職2,579人

(イ) 物件費 27,958,788千円（前年度比 +3,015,349千円[12.1%増]）

▶ 教育センター費 +893,546千円、商工振興費 +625,411千円、災害対策費+195,511千円、戸籍住民登録費 +164,738千円、留守家庭児童育成費 +152,707千円、住宅管理費 +132,461千円、小学校管理運営費 +117,762千円、社会福祉総務費 +111,126千円などによるものです。  
▶ システムの再構築や新型コロナウイルス感染症・物価高騰対策等により臨時的経費が増加するとともに、光熱水費や委託料等の経常的な経費も物価高騰の影響による増加が見られました。

(ウ) 維持補修費 2,747,918千円（前年度比 ▲10,295千円[0.4%減]）

▶ 住宅管理費 ▲75,089千円、小学校管理運営費 ▲41,954千円、公園整備費 ▲24,206千円、文化会館費 ▲18,106千円、老人福祉費 ▲15,914千円、塵芥焼却処理費 +166,535千円などによるものです。

(エ) 扶助費 31,294,985千円（前年度比 +704,324千円[2.3%増]）

▶ 施設型・地域型保育給付費 +557,668千円、扶助費（生活保護費）+337,301千円、予防費 +248,814千円、児童措置費 ▲342,725千円などによるものです。

(オ) 補助費等 31,560,220千円（前年度比 ▲311,521千円[1.0%減]）

▶ 児童措置費 ▲4,439,650千円、社会福祉総務費 +823,761千円、障害福祉自立支援事業費 +678,757千円、学校給食費 +454,615千円、児童福祉総務費 +442,252千円、老人福祉費 +395,524千円、商工振興費 +336,163千円、児童福祉サービス給付費 +320,611千円、サッカースタジアム費 +276,059千円、母子保健事業費 +195,514千円、生活保護総務費 +176,548千円などによるものです。

- (カ) 普通建設事業費 12,831,134千円（前年度比 ▲990,704千円[7.2%減]  
 ▶主な内容は、小・中学校改修費3,454,485千円、北千里小学校跡地複合施設建設費1,691,523千円、北部消防庁舎等複合施設建設費1,198,852千円などです。
- (キ) 公債費 6,521,259千円（前年度比 +508,830千円[8.5%増]  
 ▶長期債償還元金 +500,611千円、利子 +8,219千円によるものです。
- (ク) 積立金 2,945,698千円（前年度比 +478,987千円[19.4%増]  
 ▶財政調整基金積立金 +1,075,830千円、市営住宅整備費積立金 +404,380千円[皆増]、都市計画施設整備費積立金 ▲822,860千円、廃棄物処理施設整備費積立金 ▲199,756千円などによるものです。
- (ケ) 貸付金 333,700千円（前年度比 ▲16,300千円[4.7%減]  
 ▶給食用物資購入資金貸付金 ▲50,000千円[皆減]などによるものです。
- (コ) 繰出金 13,597,301千円（前年度比 +1,990,994千円[17.2%増]  
 ▶公共用地先行取得特別会計への繰出金 +2,023,907千円などによるものです。

### (3) 特別会計決算

#### ア 国民健康保険特別会計（歳入 35,613,728千円/歳出 34,092,520千円）

▶実質収支	1,521,208千円	黒字
▶単年度収支	51,278千円	黒字

#### イ 部落有財産特別会計（歳入 526,341千円/歳出 16,036千円）

▶実質収支	510,305千円	黒字
▶単年度収支	15,010千円	黒字

#### ウ 勤労者福祉共済特別会計（歳入 39,932千円/歳出 36,750千円）

▶実質収支	3,182千円	黒字
▶単年度収支	▲2,181千円	赤字

#### エ 介護保険特別会計（歳入 30,676,416千円/歳出 29,873,259千円）

▶実質収支	803,157千円	黒字
▶単年度収支	▲29,853千円	赤字

#### オ 後期高齢者医療特別会計（歳入 6,294,428千円/歳出 6,131,797千円）

▶実質収支	162,631千円	黒字
▶単年度収支	22,606千円	黒字

#### カ 公共用地先行取得特別会計（歳入 2,245,745千円/歳出 1,668,808千円）

▶実質収支	- 千円	
▶単年度収支	- 千円	

#### キ 病院事業債管理特別会計（歳入 1,513,180千円/歳出 1,513,180千円）

▶実質収支	- 千円	
▶単年度収支	- 千円	

#### ク 母子父子寡婦福祉資金貸付特別会計（歳入 114,840千円/歳出 28,248千円）

▶実質収支	86,592千円	黒字
▶単年度収支	27,671千円	黒字

## 2 収支の状況

図表1 総括表

区 分	令和4年度 (2022年度) 予算現額  a	歳 入				
		令和4年度 (2022年度) 決算額  b	予算現額 に対する 執行率  c[b÷a]	令和3年度 (2021年度) 決算額  d	対前年度	
					増減額  e[b-d]	増減率  f[e÷d]
一 般 会 計	172,147,069,349	159,809,241,579	92.8	154,249,588,404	5,559,653,175	3.6
特 別 会 計	76,481,757,300	77,024,609,446	100.7	72,767,756,227	4,256,853,219	5.8
国民健康保険	34,913,393,000	35,613,727,582	102.0	35,159,106,411	454,621,171	1.3
部落有財産	526,346,000	526,340,832	100.0	502,788,648	23,552,184	4.7
勤労者福祉共済	40,582,000	39,932,188	98.4	41,692,749	▲ 1,760,561	▲ 4.2
介護保険	30,447,379,000	30,676,415,968	100.8	29,641,886,110	1,034,529,858	3.5
後期高齢者医療	6,454,100,000	6,294,427,597	97.5	5,767,765,204	526,662,393	9.1
公共用地先行取得	2,528,239,300	2,245,744,745	88.8	69,780,694	2,175,964,051	3,118.3
病院事業債管理	1,513,181,000	1,513,180,116	100.0	1,494,740,818	18,439,298	1.2
母子父子寡婦 福祉資金貸付	58,537,000	114,840,418	196.2	89,995,593	24,844,825	27.6
合 計	248,628,826,649	236,833,851,025	95.3	227,017,344,631	9,816,506,394	4.3

(単位 円・%)

歳 出					令和4年度(2022年度)収支		
令和4年度 (2022年度) 決算額 g	予算現額 に対する 執行率 h[g÷a]	令和3年度 (2021年度) 決算額 i	対前年度		形式収支額 l[b-g]	翌年度へ 繰越すべき 財源 m	実質収支額 n[l-m]
			増減額 j[g-i]	増減率 k[j÷i]			
156,751,862,195	91.1	151,289,401,234	5,462,460,961	3.6	3,057,379,384	1,737,482,328	1,319,897,056
73,360,597,226	95.9	69,765,212,432	3,595,384,794	5.2	3,664,012,220	576,937,100	3,087,075,120
34,092,519,786	97.6	33,689,176,492	403,343,294	1.2	1,521,207,796	0	1,521,207,796
16,036,009	3.0	7,493,860	8,542,149	114.0	510,304,823	0	510,304,823
36,750,446	90.6	36,329,399	421,047	1.2	3,181,742	0	3,181,742
29,873,258,579	98.1	28,808,875,614	1,064,382,965	3.7	803,157,389	0	803,157,389
6,131,796,279	95.0	5,627,740,333	504,055,946	9.0	162,631,318	0	162,631,318
1,668,807,645	66.0	69,780,694	1,599,026,951	2,291.5	576,937,100	576,937,100	0
1,513,180,116	100.0	1,494,740,818	18,439,298	1.2	0	0	0
28,248,366	48.3	31,075,222	▲ 2,826,856	▲ 9.1	86,592,052	0	86,592,052
230,112,459,421	92.6	221,054,613,666	9,057,845,755	4.1	6,721,391,604	2,314,419,428	4,406,972,176

### 3 積立基金、市債の状況

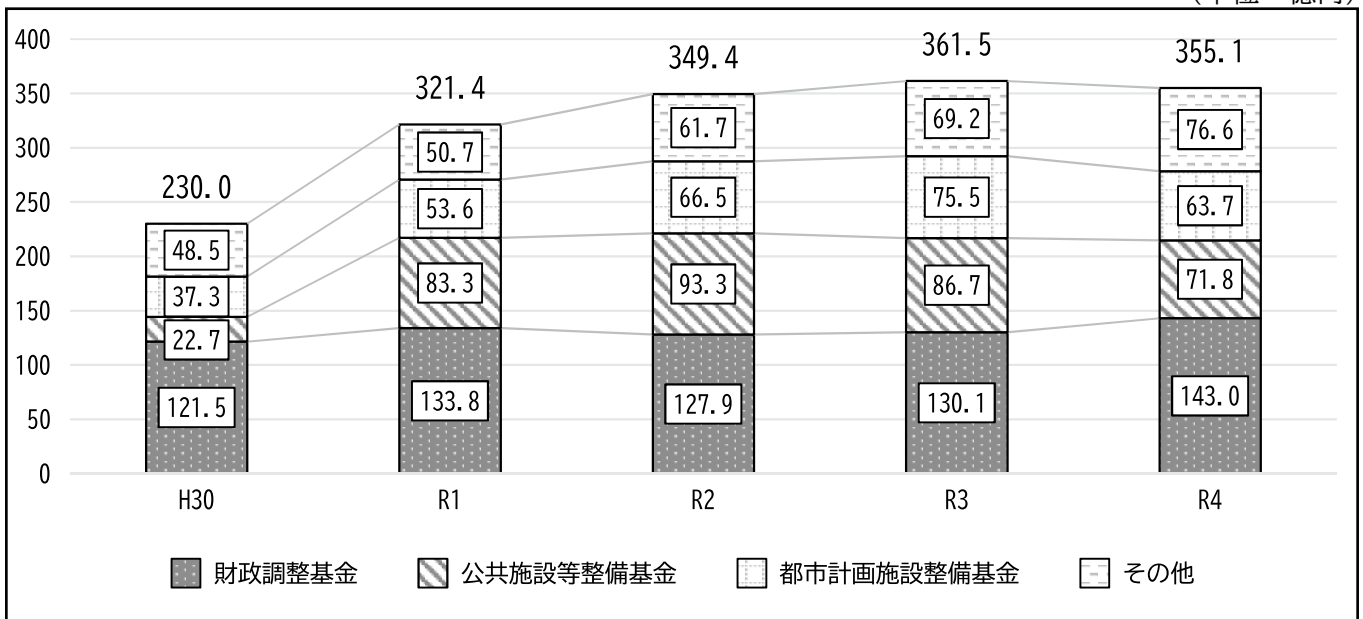
図表2 積立基金残高表(一般会計)

(単位 円)

区 分	令和3年度 (2021年度) 末残高	令和4年度 (2022年度) 積立額	令和4年度 (2022年度) 繰入額	令和4年度 (2022年度) 末残高
老人福祉施設整備基金	233,786,359	2,330	0	233,788,689
公共施設等整備基金	8,664,387,765	14,892,923	1,500,000,000	7,179,280,688
緑化推進基金	708,441,245	20,090	29,197,000	679,264,335
心身障害者福祉施設整備基金	199,739,648	42,855,797	0	242,595,445
都市計画施設整備基金	7,554,122,094	182,520,000	1,367,800,000	6,368,842,094
商業振興施設整備基金	537,539,226	5,370	0	537,544,596
財政調整基金	13,006,966,584	1,296,652,062	0	14,303,618,646
地域福祉基金	607,897,736	11,324,495	0	619,222,231
廃棄物処理施設整備基金	3,565,155,891	600,266,902	0	4,165,422,793
こども笑顔輝き基金	243,191,345	10,354,505	0	253,545,850
みんなで支えるまちづくり基金	47,801,846	389,031	960,000	47,230,877
ダブルリボンプロジェクト基金	9,548,608	1,131,980	2,157,000	8,523,588
サッカースタジアム基金	300,006,005	80,003,000	287,818,630	92,190,375
スポーツ推進基金	99,680,783	220,000,000	222,505,799	97,174,984
環境まちづくり基金	353,334,788	676,843	95,226,040	258,785,591
旧西尾家住宅大規模修繕基金	16,181,000	403,000	0	16,584,000
新型コロナウイルス等感染症対策基金	746,536	79,819,309	80,000,000	565,845
市営住宅整備基金	0	404,380,209	0	404,380,209
合 計	36,148,527,459	2,945,697,846	3,585,664,469	35,508,560,836

図表3 積立基金残高の推移(一般会計)

(単位 億円)





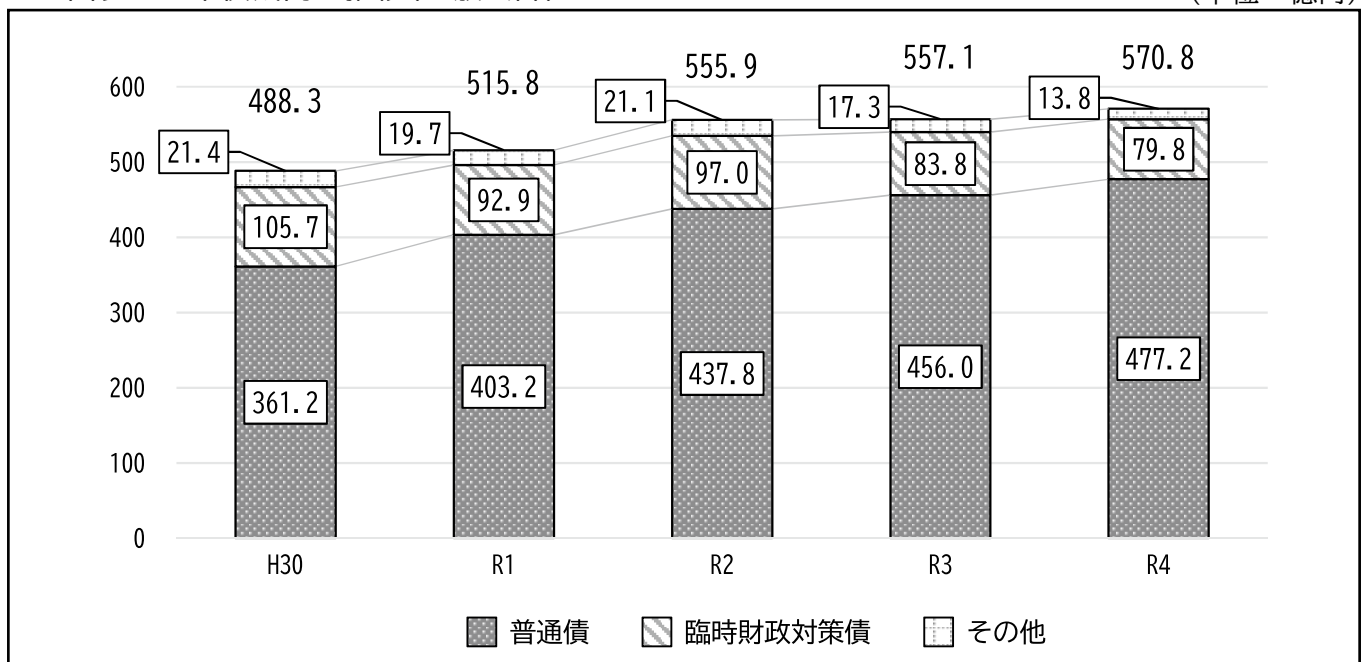
図表4 市債残高表

(単位 円)

区	分	令和3年度 (2021年度) 末残高	令和4年度 (2022年度) 発行額	令和4年度 (2022年度) 償還額	令和4年度 (2022年度) 末残高
一	般 会 計	55,713,749,468	7,580,100,000	6,218,181,389	57,075,668,079
	普 通 債	45,596,545,512	6,580,100,000	4,452,431,393	47,724,214,119
	総 務 債	4,225,739,022	158,400,000	350,240,300	4,033,898,722
	民 生 債	2,045,364,658	431,900,000	170,782,753	2,306,481,905
	衛 生 債	1,658,442,908	542,700,000	309,406,678	1,891,736,230
	労 働 債	179,100,000	0	0	179,100,000
	土 木 債	12,474,888,452	1,254,800,000	1,525,231,299	12,204,457,153
	消 防 債	1,890,787,915	745,600,000	283,970,488	2,352,417,427
	教 育 債	23,122,222,557	3,446,700,000	1,812,799,875	24,756,122,682
	災害復旧事業債	746,511,100	0	95,055,554	651,455,546
	減税補填債	671,210,212	0	248,935,692	422,274,520
	臨時財政対策債	8,380,482,644	1,000,000,000	1,404,969,246	7,975,513,398
	減収補填債	319,000,000	0	16,789,504	302,210,496
特	別 会 計	17,939,052,226	0	1,390,830,836	16,548,221,390
	病院事業債	17,575,486,722	0	1,390,830,836	16,184,655,886
	母子父子寡婦福祉資金貸付事業債	363,565,504	0	0	363,565,504
合	計	73,652,801,694	7,580,100,000	7,609,012,225	73,623,889,469

図表5 市債残高の推移(一般会計)

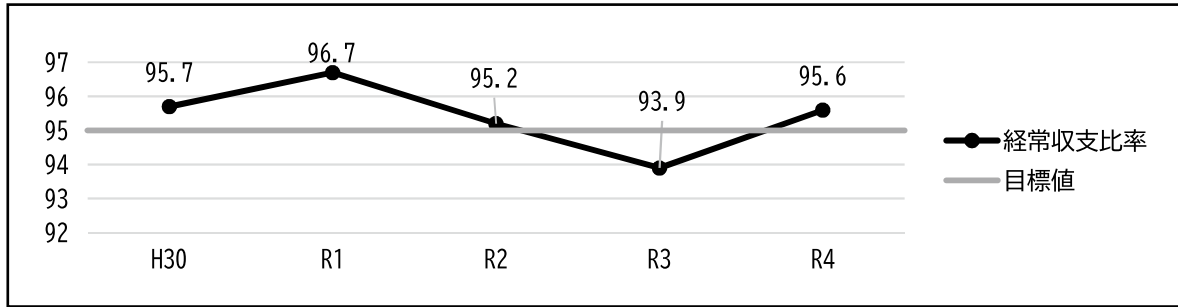
(単位 億円)



#### 4 主な財政指標の推移

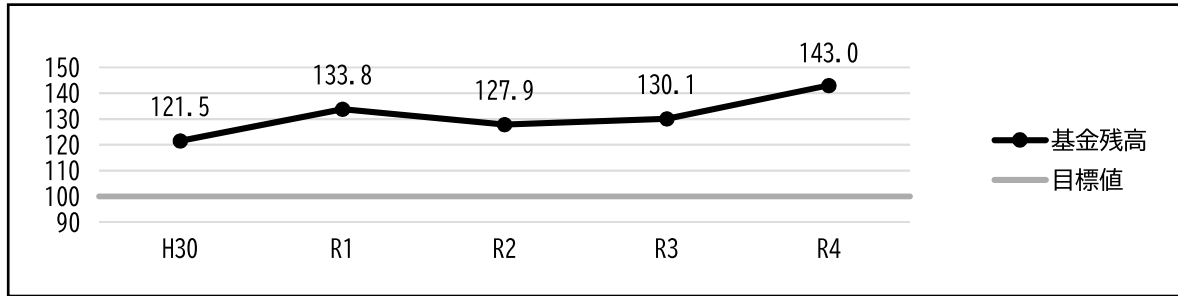
図表6 経常収支比率【目標値：95%以下】

(単位 %)



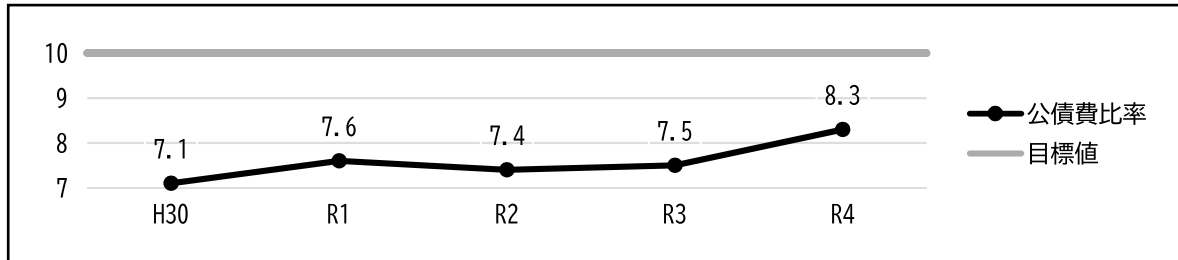
図表7 財政調整基金残高【目標値：100億円】

(単位 億円)



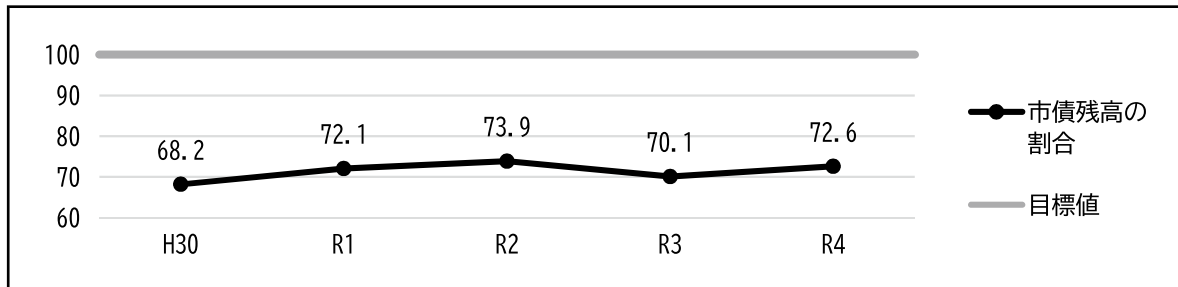
図表8 標準財政規模に対する公債費比率【目標値：10%以下】

(単位 %)



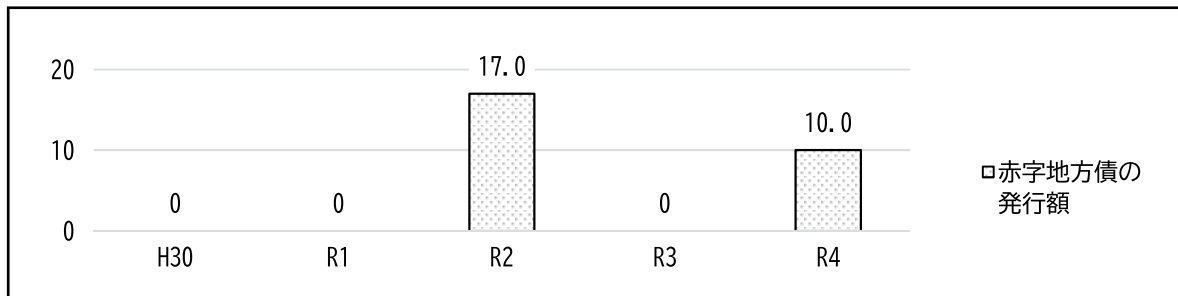
図表9 標準財政規模に対する市債残高の割合【目標値：100%以下】

(単位 %)



図表10 赤字地方債の発行【目標：極力抑制】

(単位 億円)



## Ⅱ 歳入・歳出決算の概要(一般会計)





## Ⅱ 歳入・歳出決算の概要（一般会計）

### 1 歳入決算の概要

#### (1) 款別歳入決算額

図表 11 款別歳入決算額表

(単位 円・%)

区 分	令和4年度(2022年度)				令和3年度(2021年度)		対前年度	
	予算現額	決算額	構成比	予算現額 に対する 執行率	決算額	構成比	増減額	増減率
市 税	69,937,041,000	70,515,034,316	44.1	100.8	69,646,879,028	45.1	868,155,288	1.2
地 方 譲 与 税	593,000,000	596,530,001	0.4	100.6	590,201,001	0.4	6,329,000	1.1
利 子 割 交 付 金	72,000,000	71,475,000	0.0	99.3	80,753,000	0.1	▲ 9,278,000	▲ 11.5
配 当 割 交 付 金	591,000,000	598,035,000	0.4	101.2	638,669,000	0.4	▲ 40,634,000	▲ 6.4
株 式 等 譲 渡 所 得 割 交 付 金	521,000,000	429,054,000	0.3	82.4	718,157,000	0.5	▲ 289,103,000	▲ 40.3
法 人 事 業 税 交 付 金	960,000,000	942,568,000	0.6	98.2	750,535,000	0.5	192,033,000	25.6
地 方 消 費 税 交 付 金	8,850,000,000	8,902,731,000	5.6	100.6	8,358,580,000	5.4	544,151,000	6.5
環 境 性 能 割 交 付 金	131,000,000	129,688,000	0.1	99.0	115,739,000	0.1	13,949,000	12.1
地 方 特 例 交 付 金	387,000,000	387,710,000	0.2	100.2	763,200,000	0.5	▲ 375,490,000	▲ 49.2
地 方 交 付 税	2,901,712,000	2,967,755,000	1.9	102.3	3,397,950,000	2.2	▲ 430,195,000	▲ 12.7
交 通 安 全 対 策 特 別 交 付 金	43,000,000	36,853,000	0.0	85.7	40,062,000	0.0	▲ 3,209,000	▲ 8.0
分 担 金 及 び 負 担 金	785,172,000	787,343,421	0.5	100.3	731,923,633	0.5	55,419,788	7.6
使 用 料 及 び 手 数 料	2,667,504,000	2,681,977,544	1.7	100.5	2,517,575,502	1.6	164,402,042	6.5
国 庫 支 出 金	43,628,049,849	40,264,386,880	25.2	92.3	42,649,731,003	27.6	▲ 2,385,344,123	▲ 5.6
府 支 出 金	11,609,557,000	11,282,124,444	7.1	97.2	10,342,241,019	6.7	939,883,425	9.1
財 産 収 入	504,740,000	507,541,495	0.3	100.6	503,599,557	0.3	3,941,938	0.8
寄 附 金	1,105,189,000	1,019,317,166	0.6	92.2	763,177,753	0.5	256,139,413	33.6
繰 入 金	8,041,657,000	3,588,705,971	2.2	44.6	1,258,703,602	0.8	2,330,002,369	185.1
諸 収 入	3,339,260,000	3,555,790,019	2.2	106.5	3,375,156,723	2.2	180,633,296	5.4
市 債	12,519,000,000	7,580,100,000	4.7	60.5	5,840,000,000	3.8	1,740,100,000	29.8
自 動 車 取 得 税 交 付 金	0	4,334,152	0.0	—	0	0.0	4,334,152	皆増
繰 越 金	2,960,187,500	2,960,187,170	1.9	100.0	1,166,754,583	0.8	1,793,432,587	153.7
合 計	172,147,069,349	159,809,241,579	100.0	92.8	154,249,588,404	100.0	5,559,653,175	3.6

## 款別歳入決算額の概要

歳入総額は、前年度と比較して55.6億円(3.6%)増加し、1,598.1億円となりました。歳入決算の款ごとの主な内容は以下のとおりです。

### ア 市税(前年度比 +8.7億円[1.2%増])

- 市民税 +9.8億円(個人 +5.9億円、法人 +3.9億円)、固定資産税 ▲2.8億円

### イ 譲与税・交付金(前年度比 +0.5億円[0.4%増])

- 地方消費税交付金 +5.4億円
- 法人事業税交付金 +1.9億円
- 株式等譲渡所得割交付金 ▲2.9億円
- 地方特例交付金 ▲3.8億円(新型コロナウイルス感染症対策地方税減収補填特別交付金 ▲4.2億円など)

### ウ 地方交付税(前年度比 ▲4.3億円[12.7%減])

- 普通交付税 ▲4.5億円、特別交付税 +0.2億円

### エ 使用料及び手数料(前年度比 +1.6億円[6.5%増])

- 使用料 +1.6億円(休日急病診療所使用料 +0.7億円、留守家庭児童育成室使用料 +0.5億円、自転車駐車場使用料 +0.2億円など)

### オ 国庫支出金(前年度比 ▲23.9億円[5.6%減])

- 子育て世帯等臨時特別支援事業費補助金 ▲51.0億円
- 住民税非課税世帯等臨時特別給付金給付事業費補助金 ▲12.1億円
- 電力・ガス・食料品等価格高騰緊急支援給付金給付事業費補助金 +20.2億円[皆増]
- 新型コロナウイルス感染症対応地方創生臨時交付金 +14.5億円

### カ 府支出金(前年度比 +9.4億円[9.1%増])

- 児童福祉費負担金 +2.6億円
- 介護サービス事業所等に対するサービス提供体制確保事業補助金 +2.3億円[皆増]
- 自立支援介護給付費負担金 +1.5億円

### キ 寄附金(前年度比 +2.6億円[33.6%増])

- 指定寄附金 +2.6億円(ふるさと納税ポータルサイトからの寄附 +2.3億円[+6,940件])

### ク 繰入金(前年度比 +23.3億円[185.1%増])

- 都市計画施設整備基金繰入金 +12.7億円
- 公共施設等整備基金繰入金 +7.5億円
- サッカースタジアム基金繰入金 +2.9億円[皆増]

### ケ 諸収入(前年度比 +1.8億円[5.4%増])

- 過年度分新型コロナワクチンコールセンター運営業務委託料返還金 +1.3億円[皆増]
- 収益事業収入 +1.1億円(大阪府都市競艇企業団の競艇事業収益金等の吹田市配分額)

### コ 市債(前年度比 +17.4億円[29.8%増])

- 臨時財政対策債 +10.0億円[皆増]
- 児童会館建設債、図書館建設債、公民館整備債 +7.8億円(「まちなかりビング北千里」の整備に係る借入れなど)

## 2 歳出決算の概要

### (1) 款別歳出決算額

図表 12 款別歳出決算額表

(単位 円・%)

区 分	令和4年度(2022年度)				令和3年度(2021年度)		対前年度	
	予算現額	決算額	構成比	予算現額 に対する 執行率	決算額	構成比	増減額	増減率
議 会 費	717,983,000	703,175,705	0.5	97.9	724,514,800	0.5	▲ 21,339,095	▲ 2.9
総 務 費	15,287,403,300	14,972,504,814	9.6	97.9	13,597,824,521	9.0	1,374,680,293	10.1
民 生 費	80,648,896,929	76,538,058,170	48.8	94.9	76,412,318,085	50.5	125,740,085	0.2
衛 生 費	19,239,495,661	17,714,609,404	11.3	92.1	17,927,273,017	11.8	▲ 212,663,613	▲ 1.2
労 働 費	194,803,000	191,423,872	0.1	98.3	802,841,966	0.5	▲ 611,418,094	▲ 76.2
農 業 費	69,960,000	67,680,104	0.0	96.7	67,294,093	0.1	386,011	0.6
商 工 費	2,932,172,000	2,693,078,585	1.7	91.8	1,748,376,037	1.2	944,702,548	54.0
土 木 費	16,472,026,000	13,902,561,650	8.9	84.4	12,449,775,371	8.2	1,452,786,279	11.7
消 防 費	5,168,531,000	5,068,286,536	3.2	98.1	4,425,301,449	2.9	642,985,087	14.5
教 育 費	24,777,189,700	18,364,331,304	11.7	74.1	16,764,715,706	11.1	1,599,615,598	9.5
公 債 費	6,521,382,000	6,521,259,128	4.2	100.0	6,012,429,247	4.0	508,829,881	8.5
諸 支 出 金	14,893,000	14,892,923	0.0	100.0	356,736,942	0.2	▲ 341,844,019	▲ 95.8
予 備 費	102,333,759	0	0.0	0.0	0	0.0	0	—
合 計	172,147,069,349	156,751,862,195	100.0	91.1	151,289,401,234	100.0	5,462,460,961	3.6



## 款別歳出決算額の概要

歳出総額は、前年度と比較して54.6億円（3.6％）増加し、1,567.5億円となりました。歳出決算の款ごとの主な内容は以下のとおりです。

### ア 総務費（前年度比 +13.7億円[10.1%増]

- ▶ 財政調整基金積立金 +10.8億円
- ▶ サッカースタジアム費 +2.8億円（市立吹田サッカースタジアムビジョン改修工事に伴う負担金など）

### イ 民生費（前年度比 +1.3億円[0.2%増]

- ▶ 社会福祉費 +24.0億円（電力・ガス・食料品等価格高騰緊急支援給付金など）
- ▶ 生活保護費 +5.2億円
- ▶ 国民健康保険費 +0.7億円（国民健康保険特別会計への繰出金）
- ▶ 児童福祉費 ▲28.5億円（子育て世帯への臨時特別給付金の減、就学前児童子育て世帯支援金の皆増など）

### ウ 衛生費（前年度比 ▲2.1億円[1.2%減]

- ▶ 保健衛生費 ▲3.7億円（新型コロナウイルスワクチン接種に係る経費の減少など）
- ▶ 清掃費 +1.6億円（資源循環エネルギーセンターの設備修繕など）

### エ 労働費（前年度比 ▲6.1億円[76.2%減]

- ▶ 勤労者会館費 ▲6.0億円（改修工事の完了など）

### オ 商工費（前年度比 +9.4億円[54.0%増]

- ▶ 商工振興費 +9.5億円（キャッシュレス決済ポイント還元事業の実施、融資利用事業者応援金の支給など）

### カ 土木費（前年度比 +14.5億円[11.7%増]

- ▶ 公共用地先行取得特別会計繰出金 +20.2億円（公共用地先行取得特別会計における佐井寺西土地区画整理用地取得事業への繰出金）

### キ 消防費（前年度比 +6.4億円[14.5%増]

- ▶ 北部消防庁舎等複合施設建設費 +3.0億円
- ▶ 災害対策費 +2.6億円（危機管理センターの設置、豊津・江坂・南吹田地域備蓄倉庫整備工事の実施など）

### ク 教育費（前年度比 +16.0億円[9.5%増]

- ▶ 北千里小学校跡地複合施設建設費 +9.9億円
- ▶ 教育センター費 +9.0億円（学校教育情報通信ネットワーク（SAT S U K I ネット）の再構築など）
- ▶ 教育委員会費 +2.5億円（退職手当の増加、学校徴収金等のWeb口座振替受付サービス導入、教職員人事情報・出退勤管理システムの再構築など）
- ▶ 中学校改修費 ▲5.5億円（特別教室等空調設備整備事業（P F I 事業）における整備費用の一部の支払い完了など）

### ケ 公債費（前年度比 +5.1億円[8.5%増]

- ▶ 元金 +5.0億円（令和2年度及び令和3年度に発行した市債の償還の開始など）
- ▶ 利子 +0.1億円

## (2) 性質別歳出決算額

図表 13 款別性質別歳出決算額表

区 分	消 費 的 経 費					小 計	
	人 件 費	物 件 費	維持補修費	扶 助 費	補 助 費 等		
議 会 費	635,155,720	30,335,119	0	0	37,684,866	703,175,705	
総 務 費	6,381,805,905	5,145,570,789	60,545,742	0	1,095,136,340	12,683,058,776	
民 生 費	6,871,780,214	3,418,002,369	68,810,170	30,386,204,440	25,969,869,226	66,714,666,419	
衛 生 費	3,010,770,945	9,329,507,407	758,223,807	755,486,151	2,309,718,687	16,163,706,997	
労 働 費	52,605,159	131,923,646	0	0	1,789,950	186,318,755	
農 業 費	62,038,024	2,076,525	0	0	3,565,555	67,680,104	
商 工 費	123,059,560	1,672,768,346	0	0	597,245,309	2,393,073,215	
土 木 費	1,914,691,261	1,429,146,196	1,366,919,804	0	121,292,819	4,832,050,080	
消 防 費	3,169,324,662	670,149,759	17,680,210	0	109,054,583	3,966,209,214	
教 育 費	4,739,627,343	6,129,307,892	475,738,561	153,294,229	1,314,862,444	12,812,830,469	
公 債 費	0	0	0	0	0	0	
諸 支 出 金	0	0	0	0	0	0	
合 計	26,960,858,793	27,958,788,048	2,747,918,294	31,294,984,820	31,560,219,779	120,522,769,734	
構 成 比	17.2	17.8	1.8	20.0	20.1	76.9	
参 考	令和3年度 決算額合計	26,868,062,111	24,943,438,887	2,758,213,328	30,590,661,303	31,871,741,124	117,032,116,753
	構 成 比	17.8	16.5	1.8	20.2	21.1	77.4
	差引増減額	92,796,682	3,015,349,161	▲ 10,295,034	704,323,517	▲ 311,521,345	3,490,652,981
	対前年度 増減率	0.3	12.1	▲ 0.4	2.3	▲ 1.0	3.0

(単位 円・%)

投資的 経費	小計	その他の経費			小計	合計
		公債費	繰出金	その他		
普通建設 事業費						
0	0	0	0	0	0	703,175,705
611,450,656	611,450,656	0	0	1,677,995,382	1,677,995,382	14,972,504,814
1,061,157,404	1,061,157,404	0	8,663,996,705	98,237,642	8,762,234,347	76,538,058,170
941,662,662	941,662,662	0	8,296,000	600,943,745	609,239,745	17,714,609,404
0	0	0	5,105,117	0	5,105,117	191,423,872
0	0	0	0	0	0	67,680,104
0	0	0	0	300,005,370	300,005,370	2,693,078,585
3,606,747,699	3,606,747,699	0	4,876,843,572	586,920,299	5,463,763,871	13,902,561,650
1,059,017,971	1,059,017,971	0	43,059,351	0	43,059,351	5,068,286,536
5,551,097,835	5,551,097,835	0	0	403,000	403,000	18,364,331,304
0	0	6,521,259,128	0	0	6,521,259,128	6,521,259,128
0	0	0	0	14,892,923	14,892,923	14,892,923
12,831,134,227	12,831,134,227	6,521,259,128	13,597,300,745	3,279,398,361	23,397,958,234	156,751,862,195
8.2	8.2	4.1	8.7	2.1	14.9	100.0
13,821,837,820	13,821,837,820	6,012,429,247	11,606,306,759	2,816,710,655	20,435,446,661	151,289,401,234
9.1	9.1	4.0	7.7	1.8	13.5	100.0
▲ 990,703,593	▲ 990,703,593	508,829,881	1,990,993,986	462,687,706	2,962,511,573	5,462,460,961
▲ 7.2	▲ 7.2	8.5	17.2	16.4	14.5	3.6

## 性質別歳出決算額の概要

歳出決算額の性質ごとの前年度からの増減状況及び主な内容は以下のとおりです。

### ア 人件費（前年度比 +0.9億円[0.3%増]）

- 給料 +1.0 億円、報酬 +0.4 億円、職員手当等 ▲ 0.7 億円  
（年度末の職員数 特別職 5 人、市議会議員 35 人、一般職 2,579 人）

### イ 物件費（前年度比 +30.2億円[12.1%増]）

- 教育センター費 +8.9 億円、商工振興費 +6.3 億円、一般管理費 +2.0 億円、災害対策費 +2.0 億円  
（学校教育情報通信ネットワーク（SATSUKI ネット）の再構築、キャッシュレス決済ポイント還元事業の実施など）

### ウ 扶助費（前年度比 +7.0億円[2.3%増]）

- 施設型・地域型保険給付費 +5.6 億円、扶助費（生活保護費）+3.4 億円、予防費 +2.5 億円、児童措置費 ▲ 3.4 億円

### エ 補助費等（前年度比 ▲3.1億円[1.0%減]）

- 児童措置費 ▲ 44.4 億円  
（子育て世帯への臨時特別給付金事業（令和 3 年度事業）の終了 ▲ 56.2 億円、就学前児童子育て支援金事業（令和 4 年度事業）の実施 +11.8 億円）
- 社会福祉総務費 +8.2 億円、障害福祉自立支援事業費 +6.8 億円、学校給食費 +4.5 億円、児童福祉総務費 +4.4 億円、老人福祉費 +4.0 億円、商工振興費 +3.4 億円、児童福祉サービス給付費 +3.2 億円、サッカースタジアム費 +2.8 億円  
（電力・ガス・食料品等価格高騰緊急支援給付金給付事業の実施 +19.7 億円など）

### オ 普通建設事業費（前年度比 ▲9.9億円[7.2%減]）

- 住宅建設費 ▲ 6.7 億円、勤労者会館費 ▲ 6.2 億円、中学校改修費 ▲ 5.5 億円  
（（仮称）岸部中住宅統合建替事業（PFI 事業）における整備費用の一部の支払い完了、勤労者会館改修工事の完了など）
- 北千里小学校跡地複合施設建設費 +12.1 億円
- 北部消防庁舎等複合施設建設費 +5.7 億円

## (3) 普通建設事業費

図表 14 普通建設事業費決算額表

(単位 円)

区 分	決 算 額	財 源 内 訳			
		国府支出金	市 債	そ の 他	一 般 財 源
総 務 費	611,450,656	2,493,000	158,400,000	16,000,000	434,557,656
民 生 費	1,061,157,404	273,722,108	431,900,000	6,567,872	348,967,424
衛 生 費	941,662,662	211,376,000	542,700,000	37,129,400	150,457,262
土 木 費	3,606,747,699	789,150,000	1,254,800,000	427,874,397	1,134,923,302
消 防 費	1,059,017,971	26,440,000	562,300,000	340,757,438	129,520,533
教 育 費	5,551,097,835	977,506,000	3,424,812,700	605,900,534	542,878,601
合 計	12,831,134,227	2,280,687,108	6,374,912,700	1,434,229,641	2,741,304,778

## 普通建設事業費の概要

普通建設事業費の款ごとの主な内容は以下のとおりです。

## ア 総務費 6.1 億円

▶ 山田ふれあい文化センターの改修 1.2 億円、本庁舎の改修 0.6 億円など

## イ 民生費 10.6 億円

▶ 留守家庭児童育成室の増築 3.8 億円、北千里小学校跡地複合施設（児童センター）の整備 3.3 億円、（仮称）山田こども園の整備 1.5 億円など

## ウ 衛生費 9.4 億円

▶ 破碎選別工場の基幹的改良 8.4 億円など

## エ 土木費 36.1 億円

▶ 道路・橋梁の整備 10.9 億円、佐井寺西地区の土地区画整理 6.7 億円、公園等の整備 4.8 億円、（仮称）岸部中住宅の統合建替 4.2 億円、上の川周辺の整備 3.4 億円、北部消防庁舎等複合施設（土木庁舎）の整備 2.2 億円など

## オ 消防費 10.6 億円

▶ 北部消防庁舎等複合施設（消防庁舎）の整備 6.2 億円、消防車両の更新 1.6 億円など

## カ 教育費 55.5 億円

▶ 小・中学校の改修 34.5 億円、北千里小学校跡地複合施設（公民館・図書館）の整備 13.6 億円、北部消防庁舎等複合施設（教育センター）の整備 3.6 億円など

