

第 2 回 北千里駅前まちづくり意見交換会

日 時:令和5年12月23日(土)

場 所:dios北千里1番館 3階

パフォーマンスホール

まちづくり意見交換会全体の流れ

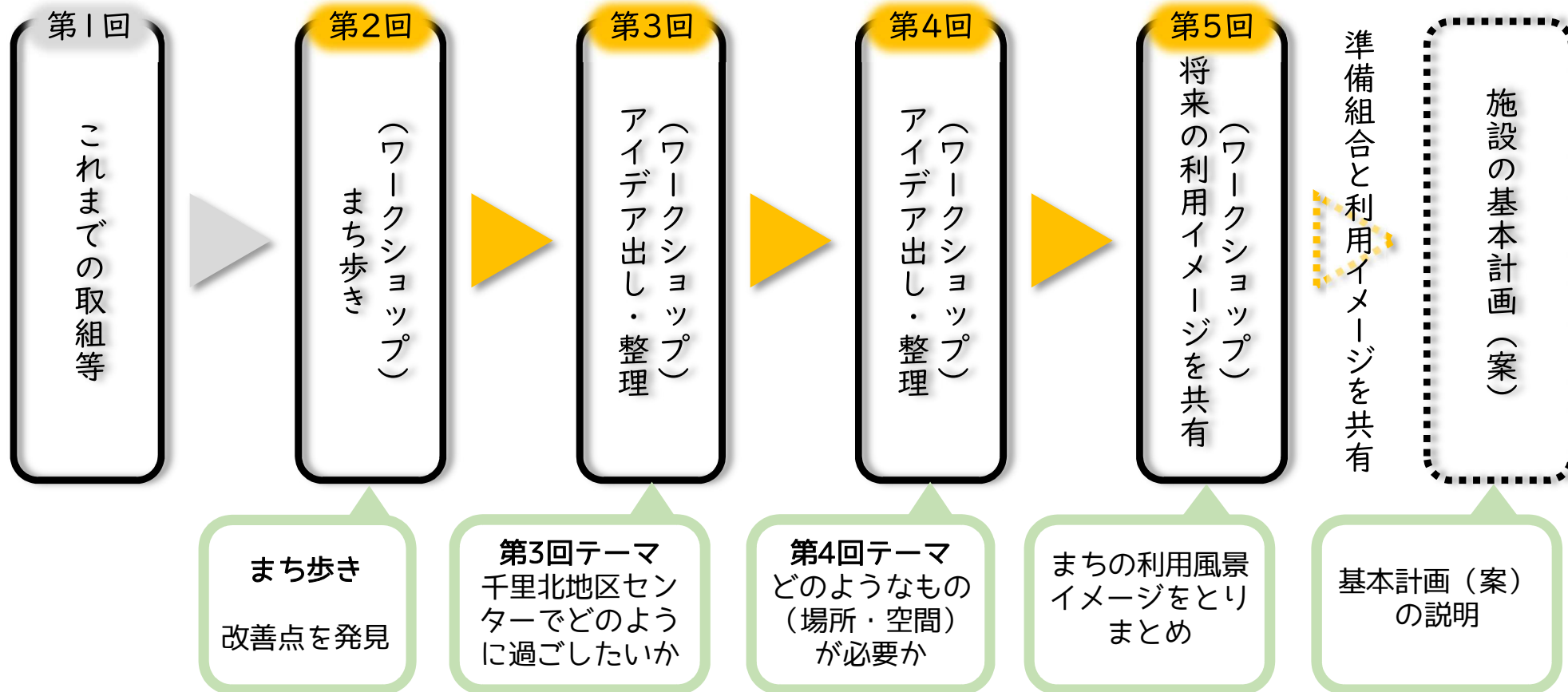


- ☑ 第2回以降は皆様と一緒に考えるワークショップを開催します!
- ☑ 北千里駅前のまちの利用風景イメージをとりまとめます!!
- ☑ 準備組合が事業を具体化する際の誘導などに活用します!!!

①10/29
②11/26

本日

まちの利用風景イメージをとりまとめ

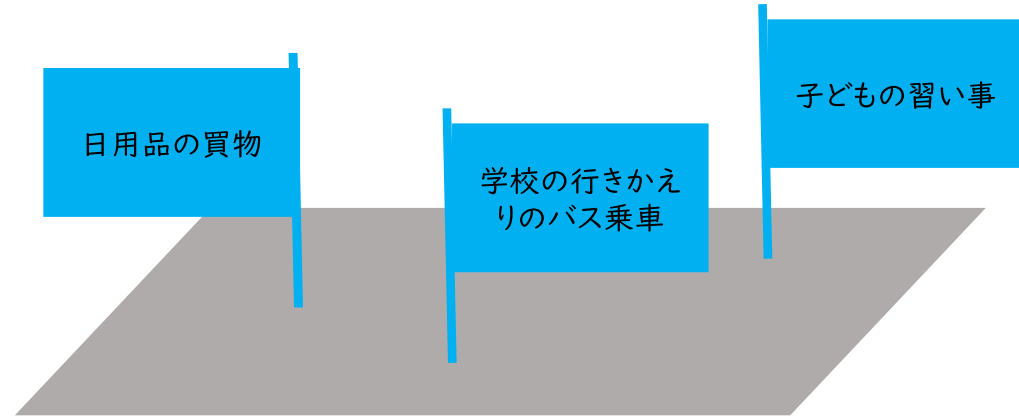


第3回 旗さしワークショップ開催予定

〈第1段階〉

■テーマ

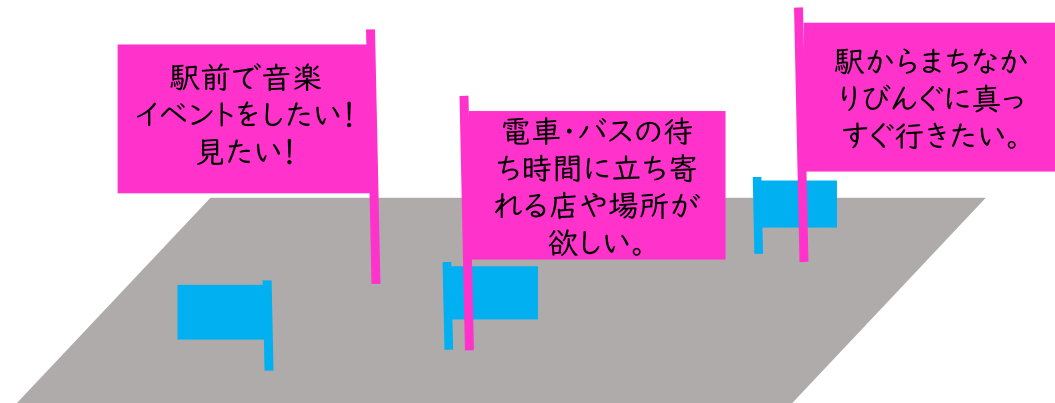
- ・現在、駅前で利用していること
- ・利用目的
- ・改善点(悪いところ)



〈第2段階〉

■テーマ

- ・再整備後の北千里駅前でどのように過ごしたいか。また、何をしたいか。



第2回 北千里駅前まちづくり意見交換会
～まち歩きの説明～

1 まち歩きの視点

北千里駅前の改善点など、皆さんの自由な視点で感じた内容をメモして、皆さんで共有しましょう。
例えば・・・

交通機能 歩行者にとって歩きやすいか。車、バス、電車など乗り換えやすさ

寄道場所 待ち時間に楽しめる場所はあるか。

広場環境 定期的なイベントなど、活動できる場所はあるか。

その他・各自の自由な視点 皆さんが気になったことなどを自由に。

2 まち歩きですること

- ・まち歩きの範囲は、まち歩きマップの**青色破線の範囲**になります。この範囲の中で皆さんが気になる場所や問題点を歩きながら駅周辺の現状を確認してみてください。
- ・まち歩きで感じたことを**マップなどにメモ**してください。また、まち歩きの後に会場に戻って、メモした内容を中心に、まち歩きをグループで振り返っていただきます。

まち歩き

14:25

気になる所をグループ
で歩きましょう。

～

15:05

- ✓ まちを歩きながらマップ等に気になる場所の目印を付けたり、気になったことのメモをしましょう。
- ✓ 会場に戻り、まち歩きでマップなどにメモした内容を付箋に記入しながら個人で整理します。

振り返り

15:10

✓ メモを書いた付箋をマップに貼ります。まち歩きの感想をグループで話し合しましょう。

～

✓ 最後に各グループからお一人、まち歩きの振り返りで気になった意見などを発表してもらいます。

15:45

3 その他、注意事項など

- ・まち歩きをする際には、車や自転車などにお気を付けください。
- ・急用により途中で帰られる場合や体調がすぐれない場合はスタッフに声掛けをしてください。
- ・まち歩き後に、ふせんを使って振り返りをするので、気になったところは地図に目印やメモしておきましょう。
- ・会場に戻って、まち歩きの振り返りもあるので時間配分には注意してください。
- ・グループからはぐれた場合は会場へお戻りください。