

令和4年度
(2022年度)

吹田市下水道事業会計決算書

認定第2号

令和4年度吹田市下水道事業会計決算認定について

令和4年度吹田市下水道事業会計決算は別紙のとおり本市監査委員の審査を経たので、地方公営企業法第30条第4項の規定によりこれを議会の認定に付します。

令和5年7月24日

吹田市長 後藤圭二

目 次

1 決算書類

(1) 決 算 報 告 書	2
(2) 損 益 計 算 書	7
(3) 剰 余 金 計 算 書	8
(4) 剰 余 金 処 分 計 算 書 (案)	8
(5) 貸 借 対 照 表	10
(6) 重 要 な 会 計 方 針 及 び 財 務 諸 表 に 関 す る 注 記	12

2 決算附属書類

(1) 事 業 報 告 書	16
(2) キャッシュ・フロー計算書	31
(3) 収 益 費 用 明 細 書	32
(4) 固 定 資 産 明 細 書	38
(5) 企 業 債 明 細 書	42

決 算 書 類

令和4年度吹田市

(1) 収益的収入及び支出

収 入

区 分	予 算		
	当 初 予 算 額	補 正 予 算 額	地方公営企業法第24条 第3項の規定による支 出額に係る財源充当額
第1款	円	円	円
下水道事業収益	9,514,259,000	39,181,000	0
第1項			
営業収益	7,694,364,000	△ 88,127,000	0
第2項			
営業外収益	1,637,529,000	28,075,000	0
第3項			
特別利益	182,366,000	99,233,000	0

支 出

区 分	予 算				
	当 初 予 算 額	補 正 予 算 額	流 用 増 減 額	地方公営企 業法第24条 第3項の規定による支 出額	小 計
第1款	円	円	円	円	円
下水道事業費用	8,517,828,000	22,736,000	0	0	8,540,564,000
第1項					
営業費用	7,944,947,000	△ 117,671,000	△ 31,282,861	0	7,795,993,139
第2項					
営業外費用	572,881,000	△ 803,000	31,282,861	0	603,360,861
第3項					
特別損失	0	141,210,000	0	0	141,210,000

下水道事業決算報告書

額	決 算 額	予算額に比べ 決算額の増減	備 考
合 計			
円	円	円	
9,553,440,000	9,553,556,521	116,521	(うち、仮受消費税及び地方消費税 452,632,016円)
7,606,237,000	7,593,428,379	△ 12,808,621	(うち、仮受消費税及び地方消費税 447,551,973円)
1,665,604,000	1,678,528,471	12,924,471	(うち、仮受消費税及び地方消費税 5,080,043円)
281,599,000	281,599,671	671	(うち、仮受消費税及び地方消費税 0円)

額	合 計	決 算 額	地方公営企業法第26条第2項の規定による繰越額	不 用 額	備 考
地方公営企業法第26条第2項の規定による繰越額					
円	円	円	円	円	
0	8,540,564,000	8,368,241,029	0	172,322,971	(うち、仮払消費税及び地方消費税 289,059,517円)
0	7,795,993,139	7,623,671,083	0	172,322,056	(うち、仮払消費税及び地方消費税 288,640,670円)
0	603,360,861	603,360,861	0	0	(うち、仮払消費税及び地方消費税 418,847円)
0	141,210,000	141,209,085	0	915	(うち、仮払消費税及び地方消費税 0円)

(2) 資本的収入及び支出

収 入

区 分	予			算	
	当 初 予 算 額	補 正 予 算 額	小 計	地方公営企業法第 26条の規定による繰越 額に係る財源充当額	継続費通次 繰越額に係る 財源充当額
	円	円	円	円	円
第1款 資本的収入	3,507,461,000	△ 280,990,000	3,226,471,000	562,140,000	0
第1項 企 業 債	2,341,500,000	△ 415,700,000	1,925,800,000	345,000,000	0
第2項 他会計負担金	43,797,000	0	43,797,000	0	0
第3項 国庫補助金	831,310,000	151,001,000	982,311,000	217,140,000	0
第4項 負担金等	287,736,000	△ 16,291,000	271,445,000	0	0
第5項 固定資産売却代金	3,118,000	0	3,118,000	0	0

支 出

区 分	予			算		
	当 初 予 算 額	補 正 予 算 額	流 用 増 減 額	小 計	地方公営企業法 第26条の規定 による繰越額	継続費通次 繰越額
	円	円	円	円	円	円
第1款 資本的支出	6,774,631,000	△ 208,466,000	0	6,566,165,000	563,045,000	0
第1項 建設改良費	3,547,275,000	△ 208,411,000	0	3,338,864,000	563,045,000	0
第2項 企業債償還金	3,220,389,000	0	0	3,220,389,000	0	0
第3項 固定資産購入費	6,967,000	△ 55,000	0	6,912,000	0	0

資本的収入額が資本的支出額に不足する額3,346,517,048円は、当年度分消費税及び地方消費税資本的収支調整
過年度分損益勘定留保資金1,116,306,186円及び当年度分損益勘定留保資金1,203,680,821円で補てんした。

額		決算額	予算額に比べ 決算額の増減	備 考
合計				
円	円	円		
3,788,611,000	2,607,489,683	△ 1,181,121,317	(うち、仮受消費税及び地方消費税) 0 円	
2,270,800,000	1,505,400,000	△ 765,400,000		
43,797,000	43,796,160	△ 840		
1,199,451,000	783,988,000	△ 415,463,000		
271,445,000	271,186,729	△ 258,271		
3,118,000	3,118,794	794		

額	決算額	翌年度繰越額			不用額	備 考
		地方公営企 業法第26条 の規定によ る繰越額	継続費 繰越額	合計		
円	円	円	円	円	円	
7,129,210,000	5,954,006,731	1,042,761,000	0	1,042,761,000	132,442,269	(うち、仮払消費税及び地方消費税) 229,155,492 円
3,901,909,000	2,727,058,072	1,042,761,000	0	1,042,761,000	132,089,928	(うち、仮払消費税及び地方消費税) 228,559,102 円
3,220,389,000	3,220,388,369	0	0	0	631	(うち、仮払消費税及び地方消費税) 0 円
6,912,000	6,560,290	0	0	0	351,710	(うち、仮払消費税及び地方消費税) 596,390 円

額 127,564,878円、建設改良積立金36,182,358円、減債積立金862,782,805円、

令和4年度 吹田市下水道事業損益計算書

(令和4年4月1日から令和5年3月31日まで)

(単位：円)

1	営業収益			
	(1) 下水道使用料	4,467,282,127		
	(2) 他会計負担金	2,669,826,530		
	(3) その他営業収益	<u>8,767,749</u>	7,145,876,406	
2	営業費用			
	(1) 管渠費	473,334,411		
	(2) ポンプ場費	124,135,886		
	(3) 処理場費	1,371,066,070		
	(4) 普及指導費	31,769,635		
	(5) 業務費	240,168,688		
	(6) 総係費	378,786,964		
	(7) 流域下水道 管理運営負担金	891,275,627		
	(8) 減価償却費	3,776,031,549		
	(9) 資産減耗費	<u>48,461,583</u>	<u>7,335,030,413</u>	
	営業損失			189,154,007
3	営業外収益			
	(1) 受取利息及び配当金	741,939		
	(2) 他会計負担金	43,389,001		
	(3) 長期前受金戻入	1,494,688,957		
	(4) 国庫補助金	68,100,000		
	(5) 雑収益	<u>66,599,650</u>	1,673,519,547	
4	営業外費用			
	(1) 支払利息及び 企業債取扱諸費	458,999,202		
	(2) 雑支出	<u>108,006,310</u>	<u>567,005,512</u>	<u>1,106,514,035</u>
	経常利益			917,360,028
5	特別利益			
	(1) 固定資産売却益	182,366,223		
	(2) 長期前受金戻入	50,548,962		
	(3) 他会計負担金	<u>48,684,486</u>	281,599,671	
6	特別損失			
	(1) 減損損失	<u>141,209,085</u>	<u>141,209,085</u>	<u>140,390,586</u>
	当年度純利益			1,057,750,614
	前年度繰越 利益剰余金			0
	その他未処分 利益剰余金変動額			<u>898,965,163</u>
	当年度未処分 利益剰余金			<u><u>1,956,715,777</u></u>

令和4年度 吹田市下水道

(令和4年4月1日から)

	資本金	剰			
		資本剰余金			
		国庫補助金	他会計 負担金	受贈財産 評価額	資本剰余金 合計
前年度末残高	23,272,007,544	1,082,260,000	38,121,197	1,936,963,056	3,057,344,253
前年度処分額	1,047,183,427	0	0	△ 4,675,050	△ 4,675,050
議会の議決による処分額	1,047,183,427	0	0	△ 4,675,050	△ 4,675,050
減債積立金の積立て	0	0	0	0	0
資本金への組入れ	1,047,183,427	0	0	△ 4,675,050	△ 4,675,050
処分後残高	24,319,190,971	1,082,260,000	38,121,197	1,932,288,006	3,052,669,203
当年度変動額	0	0	387,862	0	387,862
他会計負担金の受入れ	0	0	387,862	0	387,862
積立金の取崩し	0	0	0	0	0
当年度純利益	0	0	0	0	0
当年度末残高	24,319,190,971	1,082,260,000	38,509,059	1,932,288,006	3,053,057,065

令和4年度 吹田市下水道事業剰余金処分計算書 (案)

(単位：円)

	資本金	資本剰余金	未処分利益剰余金
当年度末残高	24,319,190,971	3,053,057,065	1,956,715,777
議会の議決による処分額	898,965,163	0	△ 1,956,715,777
減債積立金の積立て	0	0	△ 1,057,750,614
資本金への組入れ	898,965,163	0	△ 898,965,163
処分後残高	25,218,156,134	3,053,057,065	(繰越利益剰余金) 0

事業剰余金計算書

令和5年3月31日まで)

(単位：円)

余 金				資本合計
利 益 剰 余 金				
減積立債金	建設改良積立金	未処分利益剰余金	利益剰余金合計	
862,782,805	282,317,439	2,206,871,330	3,351,971,574	29,681,323,371
1,164,362,953	0	△ 2,206,871,330	△ 1,042,508,377	0
1,164,362,953	0	△ 2,206,871,330	△ 1,042,508,377	0
1,164,362,953	0	△ 1,164,362,953	0	0
0	0	△ 1,042,508,377	△ 1,042,508,377	0
2,027,145,758	282,317,439	(繰越利益剰余金) 0	2,309,463,197	29,681,323,371
△ 862,782,805	△ 36,182,358	1,956,715,777	1,057,750,614	1,058,138,476
0	0	0	0	387,862
△ 862,782,805	△ 36,182,358	898,965,163	0	0
0	0	1,057,750,614	1,057,750,614	1,057,750,614
1,164,362,953	246,135,081	(当年度未処分利益剰余金) 1,956,715,777	3,367,213,811	30,739,461,847

令和4年度 吹田市下水道事業貸借対照表

(令和5年3月31日)

(単位：円)

資 産 の 部

1 固定資産				
(1) 有形固定資産				
ア 土地			5,327,807,582	
イ 建物	2,230,181,708			
減価償却累計額	<u>△ 651,775,742</u>			1,578,405,966
ウ 構築物	84,609,633,495			
減価償却累計額	<u>△ 17,427,776,830</u>			67,181,856,665
エ 機械及び装置	12,263,402,357			
減価償却累計額	<u>△ 4,851,597,130</u>			7,411,805,227
オ 車両運搬具	48,550			
減価償却累計額	<u>0</u>			48,550
カ 工具器具及び備品	16,023,126			
減価償却累計額	<u>△ 3,818,329</u>			12,204,797
キ 建設仮勘定			<u>7,152,757,618</u>	
有形固定資産合計				88,664,886,405
(2) 無形固定資産				
ア 施設利用権			3,760,396,016	
イ ソフトウェア			<u>882,760</u>	
無形固定資産合計				3,761,278,776
(3) 投資その他の資産				
ア 土地年賦未収金			<u>556,455,051</u>	
投資その他の資産合計				<u>556,455,051</u>
固定資産合計				92,982,620,232
2 流動資産				
(1) 現金・預金			4,789,177,114	
(2) 未収金				
ア 営業未収金		837,786,362		
貸倒引当金		<u>△ 6,494,903</u>		
イ 営業外未収金		42,400,006		
ウ その他未収金		<u>301,780,735</u>		
未収金合計				<u>1,175,472,200</u>
流動資産合計				<u>5,964,649,314</u>
資産合計				<u><u>98,947,269,546</u></u>

(単位：円)

負債の部

3	固定負債				
(1)	企業債				
ア	建設改良費等の財源に 充てるための企業債		26,930,919,560		
	企業債合計			26,930,919,560	
(2)	引当金				
ア	退職給付引当金		240,309,525		
	引当金合計			240,309,525	
(3)	繰延年賦売却益			547,098,669	
	固定負債合計				27,718,327,754
4	流動負債				
(1)	企業債				
ア	建設改良費等の財源に 充てるための企業債		2,983,483,404		
	企業債合計			2,983,483,404	
(2)	未払金				
ア	営業未払金		666,426,947		
イ	営業外未払金		26,741,213		
ウ	建設改良費未払金		1,257,892,202		
エ	その他の未払金		80,727,957		
	未払金合計			2,031,788,319	
(3)	預り金			5,156,456	
(4)	引当金				
ア	賞与等引当金		32,298,553		
	引当金合計			32,298,553	
	流動負債合計				5,052,726,732
5	繰延収益				
(1)	長期前受金				
ア	国庫補助金額	19,596,795,372			
	収益化累計額	<u>△ 4,863,441,950</u>	14,733,353,422		
イ	府補助金額	700,702,084			
	収益化累計額	<u>△ 272,625,291</u>	428,076,793		
ウ	受益者負担金額	600,651,938			
	収益化累計額	<u>△ 153,026,111</u>	447,625,827		
エ	公共下水料金	4,441,349,233			
	収益化累計額	<u>△ 1,178,401,751</u>	3,262,947,482		
オ	他会計負担金額	6,168,225,886			
	収益化累計額	<u>△ 1,490,713,091</u>	4,677,512,795		
カ	工事負担金額	2,138,050,465			
	収益化累計額	<u>△ 273,015,432</u>	1,865,035,033		
キ	受贈財産評価額	11,589,688,135			
	収益化累計額	<u>△ 1,567,486,274</u>	10,022,201,861		
	繰延収益合計			35,436,753,213	
	繰延収益合計				35,436,753,213
	負債合計				<u>68,207,807,699</u>

資本の部

6	資本金				24,319,190,971
7	剰余金				
(1)	資本剰余金				
ア	国庫補助金		1,082,260,000		
イ	他会計負担金		38,509,059		
ウ	受贈財産評価額		1,932,288,006		
	資本剰余金合計			3,053,057,065	
(2)	利益剰余金				
ア	減債積立金		1,164,362,953		
イ	建設改良積立金		246,135,081		
ウ	当年度未処分利益剰余金		1,956,715,777		
	利益剰余金合計			3,367,213,811	
	剰余金合計				6,420,270,876
	資本負債合計				30,739,461,847
	負債資本合計				<u>98,947,269,546</u>

令和4年度 重要な会計方針及び財務諸表に関する注記

I 重要な会計方針に係る事項に関する注記

1 固定資産の減価償却の方法

(1) 有形固定資産

- ・ 定額法によっている。
- ・ 主な耐用年数

建物	8～50年
構築物	10～50年
機械及び装置	6～20年
車両運搬具	3～4年
工具器具及び備品	2～20年

(2) 無形固定資産

- ・ 定額法によっている。
- ・ 主な耐用年数

施設利用権	45年
ソフトウェア	5年

2 引当金の計上方法

(1) 退職給付引当金

職員の退職手当の支給に備えるため、当年度末における退職手当の要支給額527,598,550円を簡便法により計上している。(なお、一般会計が負担すると見込まれる額269,378,111円を除く。)

但し、企業会計移行時(平成29年度期首)要引当額478,815,039円は15年分割で費用処理することとしている。

(2) 賞与等引当金

職員の期末手当及び勤勉手当の支給及びこれらに係る法定福利費の支出に備えるため、当年度末における支給(支出)見込額に基づき、当年度の負担に属する額(12月～3月の4か月分)を計上している。(なお、一般会計が負担すると見込まれる額29,643,095円を除く。)

(3) 貸倒引当金

債権の不納欠損による損失に備えるため、貸倒実績率等により回収不能見込額を計上している。

3 収益及び費用の計上基準

土地の売却(所管換え)に係る収入については、代金の回収が長期にわたることから、年賦代金の入金があったときに収益計上している。

4 消費税等の会計処理

消費税及び地方消費税の会計処理は税抜き方式によっている。

II 貸借対照表に関する注記

1 企業債の償還に係る他会計の負担

貸借対照表に計上されている企業債(当該事業年度の末日の翌日から起算して1年以内に償還予定のものも含む)のうち、総務省通知で示されている繰出基準に基づいて一般会計が負担すると見込まれる額は、15,945,712,164円である。

2 引当金の繰入額及び取崩額

(1) 退職給付引当金

前年度末残高	192,416,418	円	
当年度繰入額	62,450,175	円	
当年度取崩額	14,557,068	円	退職者2人分(内 他会計退職者0人)
当年度末残高	240,309,525	円	

(2) 賞与等引当金

前年度末残高	26,615,935	円
当年度繰入額	32,298,553	円
当年度取崩額	26,615,935	円
当年度末残高	32,298,553	円

(3) 貸倒引当金

前年度末残高	7,284,687	円
当年度繰入額	143,946	円
当年度取崩額	933,730	円
当年度末残高	6,494,903	円

III 減損損失

1 グループिंगの方法

下水道事業は、管渠、ポンプ場、処理場などのすべての資産が一体となってキャッシュ・フローを生成していることから、全体を1つの資産グループとしている。

ただし、将来の使用が見込まれていない遊休資産については、個別にグループングを行っている。

2 減損の兆候について

以下の施設について、減損の兆候を認識した。

用途	資産の種類	施設	場所
遊休資産	建物、構築物、機械及び装置	南吹田下水処理場 旧脱水機棟関連施設	大阪市淀川区十八条1丁目14番8号

3 減損損失を認識するに至った経緯

上記施設については、遊休状態にあり将来の使用見込みがないため、減損損失を認識した。

4 減損損失の認識及び測定について

上記施設については、帳簿価額を1円(備忘価額)まで減額し、当該減少額を減損損失として計上した。減損損失額は以下のとおりである。

資産の種類	減損損失額
建 物	48,581,771円
構 築 物	30,733,831円
機 械 及 び 装 置	61,893,483円
計	141,209,085円

IV リース契約により使用する固定資産に関する注記

1 リース会計に係る特例措置

所有権移転外ファイナンス・リース取引については、通常の賃貸借取引に係る方法に準じた会計処理によっている。

2 令和4年度末の未経過リース料相当額

通常の売買取引に係る方法に準じて会計処理を行っていない所有権移転外ファイナンス・リース取引に係る未経過リース料相当額

1年以内	1,189,440 円
1年超	2,378,880 円
計	3,568,320 円

決算附属書類

令和4年度 吹田市下水道事業報告書

1 概況

(1) 総括事項

ア 有収水量の状況について

下水道の使用件数は、前年度比2,610件(1.3%)増の19万6,788件となりましたが、下水道使用料に直結する有収水量につきましては、大口使用者の使用量の減少などにより、前年度比51万1,719 m^3 (1.2%)減の4,261万8,713 m^3 となりました。

イ 経営状況について(税抜き)

収益面では、事業収益の根幹となる下水道使用料が前年度比3,911万1,297円(0.9%)減の44億6,728万2,127円、雨水処理負担金が同4,598万6,750円(1.7%)減の26億6,982万6,530円となり、営業収益全体では同8,469万4,502円(1.2%)減の71億4,587万6,406円となりました。

営業外収益は、長期前受金戻入が14億9,468万8,957円、一般会計負担金が4,338万9,001円となったことなどにより同1億3,807万60円(7.6%)減の16億7,351万9,547円となりました。

また、減損損失に対する長期前受金戻入や雨水処理負担金などを計上したことにより、特別利益は2億8,159万9,671円となりました。

これにより、下水道事業収益の総額は、同1億5,958万7,801円(1.7%)減の91億99万5,624円となりました。

一方、費用面では、営業費用においては、減価償却費が37億7,603万1,549円、処理場費が13億7,106万6,070円、流域下水道管理運営負担金が8億9,127万5,627円となったことなどにより営業費用全体では同9,579万302円(1.3%)減の73億3,503万413円となりました。

営業外費用は、企業債の支払利息が4億5,899万9,202円などにより同7,693万6,796円(11.9%)減の5億6,700万5,512円となりました。

また、南吹田下水処理場旧脱水機棟関連施設について減損損失を計上したことにより、特別損失を1億4,120万9,085円計上しました。

これにより、下水道事業費用の総額は同5,297万5,462円(0.7%)減の80億4,324万5,010円となりました。

この結果、収益的収支においては10億5,775万614円の純利益を計上し、その他未処分利益剰余金変動額を加えた当年度未処分利益剰余金は19億5,671万5,777円となりました。

ウ 建設改良事業等について（税込み）

管渠建設改良費は21億7,745万6,932円、ポンプ場建設改良費については7,737万5,000円、処理場建設改良費については3億9,280万7,209円をそれぞれ執行しました。また、流域下水道建設費負担金として7,941万8,931円を執行しました。

なお、これらの財源については、国庫補助金や企業債の新規発行のほか、損益勘定留保資金などの自己資金を充当しました。

本市下水道事業は、市民の安全で快適な暮らしを支えるため、衛生的な生活環境づくりや河川等の水質保全、浸水防除などに努めてきました。また、本年度にはストックマネジメント実施方針を見直し、予防保全型の維持管理や老朽化対策への取組をより一層進めているところです。

建設改良においては、災害に強いまちを構築するために、雨水レベルアップ整備工事、千里山排水区雨水管路整備工事、岸部幹線整備工事などの浸水対策や、南吹田下水処理場の設備工事など、老朽化した施設の改築・更新工事を実施しました。

資本的収支全体では、33億4,651万7,048円の不足となり、過年度及び当年度分の損益勘定留保資金、減債積立金などの自己資金を充当しました。

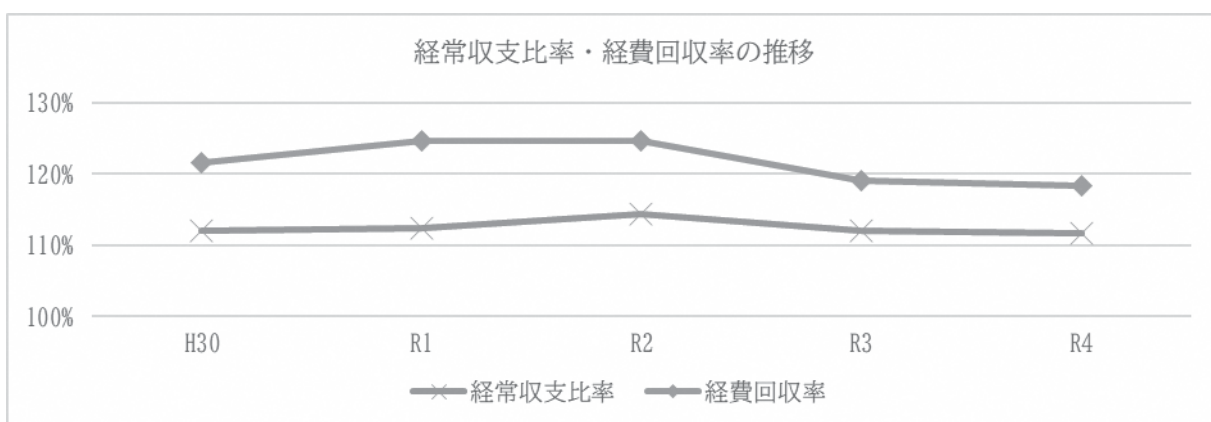
持続可能な下水道事業の確立に向け、事業費の削減・平準化を図りながら、さらなる長寿命化、大規模災害への備え、効率的な維持管理や施設の改築等を進め、また経営状態を分析し、経営基盤の強化に努めてまいります。

また、下水道の“見える化”として、大阪モノレール山田駅、公園東口駅に新たに「下水道デザインマンホール蓋」を設置し、市内にある鉄道6社16駅すべてに設置が完了しました。鉄道蓋全駅設置を記念して、鉄道各社協力のもと、デジタルスタンプラリーを開催しました。今後も、より多くの市民の皆様が下水道を知ってもらえるよう啓発に努めてまいります。

(2) 経営指標に関する事項

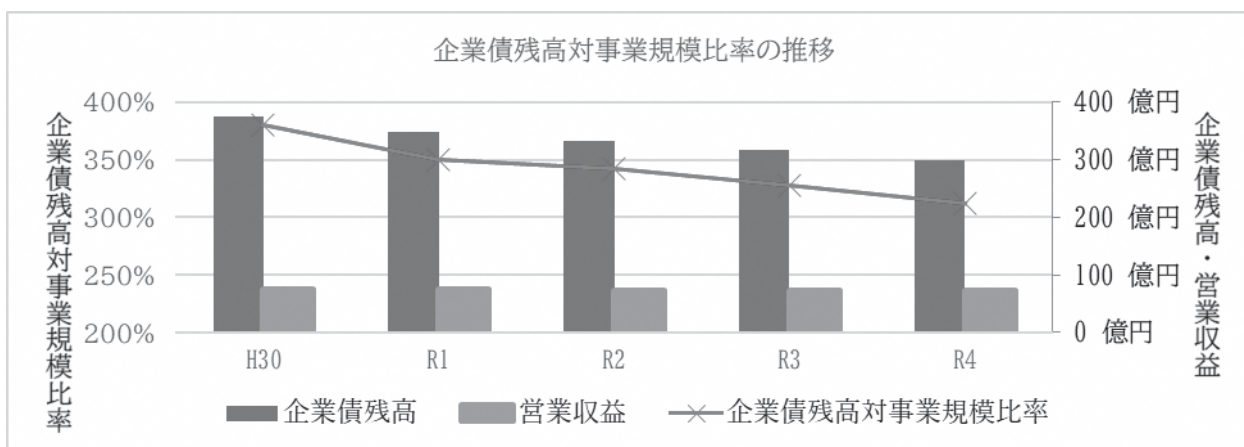
ア 経営の健全性について

経営の健全性を示す経常収支比率は、有収水量の減少に伴う使用料収入の減などにより、前年度比 0.37 ポイント減の 111.61%となりましたが、健全経営の水準とされる 100%を上回っています。また、使用料水準の妥当性を示す経費回収率は、前年度比 0.73 ポイント減の 118.39%となりましたが、事業に必要な費用を下水道使用料で賄っている状況とされる 100%を上回っています。



災害に強いまちを構築するために、雨水レベルアップ整備工事、千里山排水区雨水管路整備工事、岸部幹線整備工事などの浸水対策や、南吹田下水処理場の設備工事などの老朽化した施設の改築・更新を進めており、主な財源として、国庫補助金や企業債を活用しています。

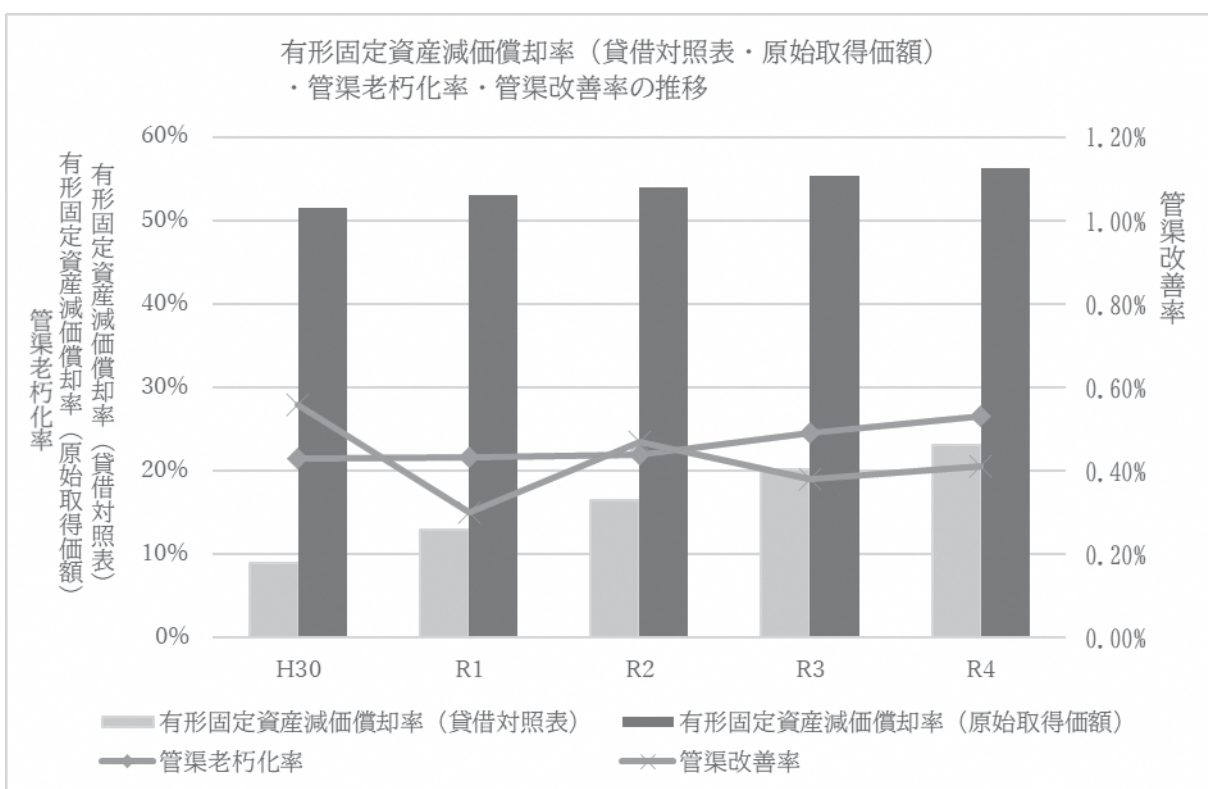
企業債残高は令和 4 年度末で約 299 億円まで償還が進んでいます。今後、老朽化対策や災害対策のため、多額の資金が必要になりますが、世代間の負担の公平を考慮しながら、計画的かつ継続的な改築更新を進め、持続可能な下水道事業の運営に努めます。



イ 施設等整備の状況について

償却対象資産の減価償却の状況を示す有形固定資産減価償却率（貸借対照表）は前年度比 3.03 ポイント増の 23.14%となっていますが、実態に即した有形固定資産減価償却率（原始取得価額）は前年度比 0.92 ポイント増の 56.35%と老朽化が進んでいます。

また、法定耐用年数を経過した管渠延長の割合を示す管渠老朽化率は前年度比 2.01 ポイント増の 26.59%と老朽化が進んでいるのに対して、当該年度に更新した管渠延長の割合を示す管渠改善率は、前年度比 0.03 ポイント増の 0.41%に留まっています。これは「ストックマネジメント実施方針」に基づき調査した結果、不具合のある管渠が少なく、法定耐用年数を過ぎてても使用できる管渠が多いためであり、引き続き計画的な改築更新を行ってまいります。



〈経営指標の推移〉

	H30	R1	R2	R3	R4
経常収支比率	112.04%	112.40%	114.32%	111.98%	111.61%
経費回収率	121.65%	124.72%	124.69%	119.12%	118.39%
有形固定資産減価償却率（貸借対照表）	8.90%	12.98%	16.41%	20.11%	23.14%
有形固定資産減価償却率（原始取得価額）	51.56%	53.13%	53.91%	55.43%	56.35%
管渠老朽化率	21.40%	21.56%	21.89%	24.58%	26.59%
管渠改善率	0.56%	0.30%	0.47%	0.38%	0.41%
企業債残高対事業規模比率	380.37%	350.19%	342.35%	328.18%	312.08%
企業債残高	375.81 億円	347.90 億円	331.50 億円	316.29 億円	299.14 億円
営業収益	74.70 億円	74.39 億円	71.68 億円	72.31 億円	71.46 億円

(3) 議会議決事項

議案番号	件名
議案第 72 号	令和4年度 吹田市下水道事業会計補正予算（第1号）
議案第 108 号	令和3年度 吹田市下水道事業会計剰余金の処分について
認定第 11 号	令和3年度 吹田市下水道事業会計決算認定について
議案第 129 号	令和4年度 吹田市下水道事業会計補正予算（第2号）
議案第 137 号	令和4年度 吹田市下水道事業会計補正予算（第3号）
議案第 11 号	吹田市下水道条例の一部を改正する条例の制定について
議案第 31 号	令和5年度 吹田市下水道事業会計予算
議案第 42 号	令和4年度 吹田市下水道事業会計補正予算（第4号）

(4) 行政官庁許可事項

申請年月日	申請先	件名
令和 4. 7. 26	大阪府知事	令和4年度下水道事業起債同意に係る協議
5. 2. 9	大阪府知事	令和4年度下水道事業起債同意に係る協議

(5) 下水道部職員に関する事項

所属別

所属 \ 職種	事務職	技術職	技能・労務職
部	0 (0) (0)	2 (0) (0)	0 (0) (0)
経営室	12 (0) (3)	7 [1] (0) (0)	1 (0) (1)
管路保全室	2 (0) (1)	31 (1) (0)	0 (0) (0)
水再生室	3 (0) (1)	37 (0) (3)	0 (0) (0)
計	17 (0) (5)	77 (1) (3)	1 (0) (1)

(注)表中上段（ ）内は再任用短時間勤務職員を、下段（ ）内は会計年度任用職員を
表中 [] 内は兼務の人数を外書きしたもの。

部門別

部門 \ 職種	事務職	技術職	技能・労務職
損益部門	17 (0) (4)	53 (0) (3)	1 (0) (1)
資本部門	0 (0) (1)	24 (1) (0)	0 (0) (0)
計	17 (0) (5)	77 (1) (3)	1 (0) (1)

(注)表中上段（ ）内は再任用短時間勤務職員を、下段（ ）内は会計年度任用職員を

(6) 料金その他供給条件の設定、変更に関する事項

該当事項なし

提出年月日	議決年月日
令和	令和
4. 5. 26	4. 5. 26
4. 9. 13	4. 11. 24
4. 9. 13	4. 11. 24
4. 11. 24	4. 12. 20
4. 12. 5	4. 12. 20
5. 2. 20	5. 3. 23
5. 2. 20	5. 3. 23
5. 2. 20	5. 3. 23

許認可年月日	許認可番号
令和	
4. 10. 31	市行第2978号
5. 3. 24	市行第4222号

(単位：人)

本年度末	前年度末	増・減	備考
2 (0) (0)	2 (0) (0)	0 (0) (0)	部長 部次長
20 [1] (0) (4)	19 [1] (1) (4)	1 [0] (Δ1) (0)	
33 (1) (1)	33 (1) (2)	0 (0) (Δ1)	
40 (0) (4)	41 (1) (3)	Δ1 (Δ1) (1)	
95 (1) (9)	95 (3) (9)	0 (Δ2) (0)	

外書きしたもの。

(単位：人)

本年度末	前年度末	増・減	備考
71 (0) (8)	70 (2) (7)	1 (Δ2) (1)	
24 (1) (1)	25 (1) (2)	Δ1 (0) (Δ1)	
95 (1) (9)	95 (3) (9)	0 (Δ2) (0)	

外書きしたもの。

2 工 事

(1) 建設改良工事の概況

(税込み)

工 事 名	工 事 費	着工年月日	完成年月日	備 考
雨水レベルアップ整備工事 中の島・片山第3工区	円 433,516,050	令和 2.5.29	令和 (5.9.29)	令和2～5年度 債務負担行為 令和3年度 繰越工事 75,000,000円含む
雨水レベルアップ整備工事 中の島・片山第2工区	278,841,420	2.5.29	(5.12.28)	令和2～5年度 債務負担行為 令和3年度 繰越工事 75,000,000円含む
千里山排水区雨水管路整備工事第101工区	271,088,180	2.6.5	4.6.30	
岸部排水区合流管路整備工事第7工区	15,165,260	3.5.27	4.7.29	
南吹田下水処理場汚泥前処理機械設備工事	134,296,000	3.6.2	5.3.15	令和3年度 繰越工事
南吹田下水処理場汚泥前処理電気設備工事	51,068,600	3.8.19	5.3.15	令和3年度 繰越工事
雨水レベルアップ整備工事 中の島・片山第3工区附帯工事(その4)	3,918,200	3.10.28	4.5.31	令和3年度 繰越工事
千里丘排水区雨水管路整備工事第101工区	50,826,600	3.12.20	4.8.31	令和3年度 繰越工事
雨水レベルアップ整備工事 中の島・片山第3工区附帯工事(その5)	8,728,500	4.1.25	4.12.23	令和3年度 繰越工事
南吹田下水処理場沈砂池管理棟照明設備工事	38,318,500	4.5.26	5.3.15	
南吹田下水処理場放流ポンプ機械設備工事	36,000,000	4.5.30	(6.3.15)	
岸部幹線整備工事第1工区	169,149,420	4.5.31	(7.6.30)	令和4～7年度 債務負担行為
川園ポンプ場No.1雨水ポンプ機械設備工事	73,800,000	4.6.6	(5.6.30)	
高川排水区雨水管路耐震工事第3工区	83,245,800	4.6.17	5.1.31	
川面排水区ほか合流管路改築工事第101工区	65,650,200	4.6.17	5.2.28	
雨水レベルアップ整備工事 中の島・片山ポンプ室上屋建設工事	31,659,100	4.6.17	5.3.15	

工 事 名	工 事 費	着工年月日	完成年月日	備 考
高川排水区雨水・汚水管路耐震工事第2工区	円 27,782,700	令和 4.6.24	令和 4.11.30	令和3年度 繰越工事
千里山排水区汚水管路整備工事第101工区	18,228,100	4.7.1	4.12.28	
高川排水区雨水管路耐震工事第4工区	77,242,000	4.7.1	5.1.31	
高川排水区汚水管路改築工事第101工区	25,604,700	4.7.1	5.1.31	
泉町排水区合流管路改築工事第101工区	77,910,800	4.7.8	5.1.31	
山田川排水区ほか汚水・雨水管路改築工事第1工区	63,334,700	4.7.8	5.2.28	
山田川排水区雨水管路耐震工事第1工区	76,045,200	4.7.15	5.1.31	令和3年度 繰越工事
川面排水区ほか合流・汚水管路改築工事第1工区	87,155,200	4.7.25	5.3.15	
山田川排水区汚水管路整備工事第1工区	11,516,400	4.8.8	(6.2.29)	令和5～6年度 債務負担行為
下水処理場全窒素・全リン計測設備工事	21,285,000	4.8.31	5.3.15	
八丁排水区雨水管路改築工事第101工区	23,222,100	4.9.5	5.3.15	
佐井寺排水区雨水・汚水管路整備工事第201工区	15,308,700	4.9.5	5.3.15	
マンホールポンプ取替工事(山田1・山田6)	4,180,000	4.10.5	5.3.15	
南吹田下水処理場汚泥前処理機械設備 附帯工事	37,400,000	4.10.7	5.3.15	
高川排水区雨水管路耐震工事第5工区	44,458,920	4.10.31	(5.6.30)	令和4～5年度 債務負担行為
柵設置工事	1,349,700	4.11.29	5.3.14	
川園ポンプ場ポンプ棟便所改修工事	3,575,000	4.12.19	5.3.15	
その他	3,773,844	—	—	
合 計	2,364,644,894			

(注)完成年月日は工期末日とし、3月末時点で未完成工事については完成予定日を括弧書きにて記載しています。

(2) 保存工事の概況

(税込み250万円以上)

工 事 名	工 事 費	着工年月日	完成年月日	備 考
南吹田下水処理場II-2系初沈汚泥掻寄機減速機修理	円 5,087,500	令和 4.5.19	令和 4.11.30	
川面下水処理場No.3汚水ポンプ修理	5,500,000	4.5.26	4.9.30	
川園ポンプ場No.1雨水ポンプ整備	19,800,000	4.6.2	5.3.31	
南吹田下水処理場汚水流入管修理	3,960,000	4.6.6	4.9.30	
川面下水処理場バルブコントローラ修理	5,500,000	4.6.23	4.12.28	
南吹田下水処理場スカム移送ポンプ循環弁電動開閉装置修理	2,640,000	4.7.8	5.2.28	
南吹田下水処理場雨水エンジン(1号)整備	8,800,000	4.7.11	5.3.31	
川面下水処理場反応槽水中攪拌機整備	6,414,100	4.7.12	4.10.31	
南吹田下水処理場1号スクリーブレス脱水機整備	9,680,000	4.7.15	5.3.24	
川面下水処理場No.1汚水自動除塵機修理	4,994,000	4.8.25	5.3.15	
川面下水処理場沈砂池設備減速機修理	3,729,000	4.9.7	4.10.31	
南吹田下水処理場II系終沈汚泥掻寄機修理	11,330,000	4.9.7	5.3.15	
南吹田下水処理場汚泥ケーキ搬出コンベアスパイラル修理	9,790,000	4.9.14	4.12.28	
川面下水処理場分室空調機修理	4,730,000	4.9.28	5.3.15	
人孔蓋等取替補修工事(その1)	3,223,000	4.10.7	5.1.10	
川面下水処理場沈砂池折半屋根修理	2,601,500	4.10.14	5.1.31	
人孔蓋等取替補修工事(その3)	3,298,900	4.10.18	4.12.26	
川面下水処理場汚水自動除塵機修理	4,994,000	4.11.4	5.3.15	
南吹田下水処理場1号凝集混和槽修理	2,695,000	4.11.11	5.3.24	

工 事 名	工 事 費	着工年月日	完成年月日	備 考
川面下水処理場脱臭用循環ポンプ修理	2,970,000	4.11.17	5.3.15	
人孔蓋等取替補修工事（その2）	2,751,100	4.11.21	5.3.20	
人孔蓋等取替補修工事（その4）	3,465,000	4.11.30	5.2.8	
南吹田下水処理場第一電気室空調機修理	9,768,000	4.12.2	5.3.10	
川園ポンプ場自家用発電機修理	3,080,000	4.12.9	5.3.24	
南吹田下水処理場4号スクリーコンベア減速機修理	4,070,000	4.12.16	5.2.28	
川面下水処理場雨水エンジン（2号）整備	4,994,000	4.12.16	5.3.15	
人孔蓋等取替補修工事（その5）	3,850,000	5.1.24	5.3.10	
山田7マンホールポンプほか吐出管75mm～100mm修繕	3,190,000	5.2.14	5.3.31	
南吹田下水処理場2号スクリーコンベア駆動軸修理	7,700,000	5.2.28	5.3.31	

3 業 務

(1) 業 務 量

事 項	令和4年度	令和3年度	比 較	
			増 減	比 率
ア 人口及び使用件数				
行政区域人口	381,238 人	378,781 人	2,457 人	0.6 %
実処理区域人口	381,019 人	378,553 人	2,466 人	0.7 %
行政区域内実処理人口 普及率	99.94 %	99.94 %	0.00 pt	—
下水道使用件数	196,788 件	194,178 件	2,610 件	1.3 %
イ 面積				
行政区域面積	3,609 ha	3,609 ha	0 ha	—
下水道計画区域面積	3,582.03 ha	3,582.03 ha	0.00 ha	—
実処理区域面積	3,500.76 ha	3,500.34 ha	0.42 ha	0.0 %
下水道計画区域内実処理面積 普及率	97.73 %	97.72 %	0.01 pt	0.0 %
ウ 管 渠				
管渠清掃延長	1,414 m	5,262 m	△ 3,848 m	△ 73.1 %
管渠調査延長	※ 62,687 m	717 m	61,970 m	/
管渠点検箇所	※ 0 箇所	8,742 箇所	△ 8,742 箇所	皆減
エ 下水処理場等				
汚水処理量	24,863,750 m ³	26,623,850 m ³	△ 1,760,100 m ³	△ 6.6 %
川面下水処理場	6,370,110 m ³	6,945,720 m ³	△ 575,610 m ³	△ 8.3 %
南吹田下水処理場	18,493,640 m ³	19,678,130 m ³	△ 1,184,490 m ³	△ 6.0 %
雨水排水量	2,489,628 m ³	4,955,673 m ³	△ 2,466,045 m ³	△ 49.8 %
川面下水処理場	213,953 m ³	512,614 m ³	△ 298,661 m ³	△ 58.3 %
南吹田下水処理場	1,500,900 m ³	2,807,700 m ³	△ 1,306,800 m ³	△ 46.5 %
川園ポンプ場	774,775 m ³	1,635,359 m ³	△ 860,584 m ³	△ 52.6 %
脱水ケーキ量	12,085.45 t	11,914.65 t	170.80 t	1.4 %
南吹田下水処理場	12,085.45 t	11,914.65 t	170.80 t	1.4 %
オ 有収水量	42,618,713 m ³	43,130,432 m ³	△ 511,719 m ³	△ 1.2 %
川面処理区	4,271,402 m ³	4,381,180 m ³	△ 109,778 m ³	△ 2.5 %
南吹田処理区	14,694,145 m ³	14,943,215 m ³	△ 249,070 m ³	△ 1.7 %
十八条処理区	446,004 m ³	437,302 m ³	8,702 m ³	2.0 %
庄内処理区	1,593,630 m ³	1,637,476 m ³	△ 43,846 m ³	△ 2.7 %
中央処理区	21,613,532 m ³	21,731,259 m ³	△ 117,727 m ³	△ 0.5 %

(注) 一部の事項において小数点以下の記載方法を変更したため、前年度決算書数値と一致しないものがあります。

※ 管渠の老朽化状況を把握するため、計画的に点検を行ったうえで、異常があった箇所を対象として調査を行っていることから、各年度の業務量に大きな増減が生じるものです。

(2) 事業収入に関する事項

(税抜き)

区 分	令和4年度		令和3年度		比 較	
	金 額	構成比	金 額	構成比	金 額	前年度比
営 業 収 益	円 7,145,876,406	% 78.5	円 7,230,570,908	% 78.1	円 △ 84,694,502	% △ 1.2
下 水 道 使 用 料	4,467,282,127	49.1	4,506,393,424	48.7	△ 39,111,297	△ 0.9
他 会 計 負 担 金	2,669,826,530	29.3	2,715,813,280	29.3	△ 45,986,750	△ 1.7
そ の 他 営 業 収 益	8,767,749	0.1	8,364,204	0.1	403,545	4.8
営 業 外 収 益	1,673,519,547	18.4	1,811,589,607	19.6	△ 138,070,060	△ 7.6
受取利息及び配当金	741,939	0.0	927,424	0.0	△ 185,485	△ 20.0
他 会 計 負 担 金	43,389,001	0.5	47,562,927	0.5	△ 4,173,926	△ 8.8
長 期 前 受 金 戻 入	1,494,688,957	16.4	1,599,258,228	17.3	△ 104,569,271	△ 6.5
国 庫 補 助 金	68,100,000	0.7	65,466,000	0.7	2,634,000	4.0
雑 収 益	66,599,650	0.7	98,375,028	1.1	△ 31,775,378	△ 32.3
特 別 利 益	281,599,671	3.1	218,422,910	2.4	63,176,761	28.9
固 定 資 産 売 却 益	182,366,223	2.0	182,366,223	2.0	0	0.0
長 期 前 受 金 戻 入	50,548,962	0.6	0	0.0	50,548,962	皆増
他 会 計 負 担 金	48,684,486	0.5	36,056,687	0.4	12,627,799	35.0
計	9,100,995,624	100.0	9,260,583,425	100.0	△ 159,587,801	△ 1.7

(注)構成比は小数第2位を四捨五入していますので、合計の数字と内訳の合計とは一致しないことがあります。

(3) 事業費に関する事項

(税抜き)

区 分	令和4年度		令和3年度		比 較	
	金 額	構成比	金 額	構成比	金 額	前年度比
営 業 費 用	円 7,335,030,413	% 91.2	円 7,430,820,715	% 91.8	円 △ 95,790,302	% △ 1.3
管 渠 費	473,334,411	5.9	468,016,490	5.8	5,317,921	1.1
ポ ン プ 場 費	124,135,886	1.5	100,291,612	1.2	23,844,274	23.8
処 理 場 費	1,371,066,070	17.0	1,325,454,296	16.4	45,611,774	3.4
普 及 指 導 費	31,769,635	0.4	30,623,024	0.4	1,146,611	3.7
業 務 費	240,168,688	3.0	247,552,922	3.1	△ 7,384,234	△ 3.0
総 係 費	378,786,964	4.7	397,997,676	4.9	△ 19,210,712	△ 4.8
流 域 下 水 道 管理運営負担金	891,275,627	11.1	899,542,401	11.1	△ 8,266,774	△ 0.9
減 価 償 却 費	3,776,031,549	46.9	3,931,460,202	48.6	△ 155,428,653	△ 4.0
資 産 減 耗 費	48,461,583	0.6	29,882,092	0.4	18,579,491	62.2
営 業 外 費 用	567,005,512	7.0	643,942,308	8.0	△ 76,936,796	△ 11.9
支 払 利 息 及 び 企 業 債 取 扱 諸 費	458,999,202	5.7	534,554,562	6.6	△ 75,555,360	△ 14.1
雑 支 出	108,006,310	1.3	109,387,746	1.4	△ 1,381,436	△ 1.3
特 別 損 失	141,209,085	1.8	21,457,449	0.3	119,751,636	558.1
減 損 損 失	141,209,085	1.8	0	0.0	141,209,085	皆増
その他特別損失	0	0.0	21,457,449	0.3	△ 21,457,449	皆減
計	8,043,245,010	100.0	8,096,220,472	100.0	△ 52,975,462	△ 0.7

(注)構成比は小数第2位を四捨五入していますので、合計の数字と内訳の合計とは一致しないことがあります。

4 会 計

(1) 重要契約の要旨 (委託)

(税込み 1,000万円以上)

契約年月日	契 約 金 額	契 約 内 容	契 約 相 手 方
令和 4. 4. 1	円 245,543,039	下水道使用料調定等委託業務	吹田市水道部
4.11.11	86,350,000	南吹田下水処理場耐震診断調査委託業務	(株)三水コンサルタント 大阪支社
4. 6.17	39,487,800	南吹田下水処理場汚泥管理棟建設実施設計委託業務	(株)日建技術コンサルタント
4. 7. 8	29,165,400	千里山雨水1号幹線整備工事実施設計業務	(株)サンテック 吹田営業所
4. 6.15	26,972,000	南吹田下水処理場焼却施設解体撤去実施設計委託業務	(株)三水コンサルタント 大阪支社
4. 5.27	22,160,600	千里丘排水区ほか管路耐震診断業務	(株)三水コンサルタント 大阪支社
5. 3.20	19,409,500	泉町排水区ほか合流管路耐震工事実施設計業務	(株)中央設計技術研究所 関西事務所
4. 8. 3	14,850,000	南吹田下水処理場電気設備定期点検委託業務	東芝インフラシステムズ (株) 関西支社
4. 7. 1	12,870,000	下水道総合地震対策計画策定業務	(株)三水コンサルタント 大阪支社
4. 7.29	12,430,000	川面下水処理場電気設備定期点検委託業務	メタウォーター (株) 関西営業部
4. 7. 4	10,780,000	川園ポンプ場自家発電設備基本設計委託業務	(株)三水コンサルタント 大阪支社

(注)契約年月日については当初契約日を記載しています。

(2) 企業債及び一時借入金の概況

ア 企業債について

1	前年度末残高	31,629,391,333 円
2	本年度発行額	1,505,400,000 円
3	本年度償還額	3,220,388,369 円
4	本年度末残高	29,914,402,964 円

イ 一時借入金について

該当事項なし

5 その他

雨水処理負担金等（不課税収入）の用途の特定については、それぞれ下表のとおり充当しました。

(単位：円)

区 分			金 額	用途の特定	
				課税仕入れに充当 (特定収入)	課税仕入れ以外 に充当 (特定収入以外)
収益的収入	営業収益	雨水処理負担金	2,669,826,530	826,719,060	1,843,107,470
	営業外収益	一般会計負担金	43,389,001	16,931,708	26,457,293
		国庫補助金	68,100,000	68,100,000	0
		長期前受金戻入	1,494,688,957	0	1,494,688,957
		その他雑収益 (不課税分)	1,628,650	95,788	1,532,862
	特別利益	雨水処理負担金	48,684,486	0	48,684,486
		長期前受金戻入	50,548,962	0	50,548,962
資本的収入	他会計負担金	一般会計負担金	43,796,160	41,036,097	2,760,063
	国庫補助金	国庫補助金	783,988,000	783,988,000	0
	負担金等	受益者負担金	739,785	739,785	0
		工事負担金	270,446,944	250,189,610	20,257,334
合 計			5,475,837,475	1,987,800,048	3,488,037,427

令和4年度 吹田市下水道事業キャッシュ・フロー計算書

(令和4年4月1日から令和5年3月31日まで)

(単位：円)

1 業務活動によるキャッシュ・フロー

当年度純利益	1,057,750,614
減価償却費	3,776,031,549
固定資産除却費	12,979,583
減損損失	141,209,085
退職給付引当金の増減額	47,893,107
賞与等引当金の増減額	1,859,964
貸倒引当金の増減額	△ 789,784
長期前受金戻入額	△ 1,545,237,919
受取利息及び配当金	△ 741,939
支払利息及び企業債取扱諸費	458,999,202
有形固定資産売却益	△ 182,366,223
未収金の増減額	109,146,224
未払金の増減額	151,680,448
預り金の増減額	△ 2,019,221
その他の増減額	139,650
小計	4,026,534,340
受取利息及び配当金	741,939
支払利息及び企業債取扱諸費	△ 458,999,202
業務活動によるキャッシュ・フロー	3,568,277,077

2 投資活動によるキャッシュ・フロー

有形固定資産の取得による支出	△ 2,451,357,003
有形固定資産の売却による収入	185,485,017
無形固定資産の取得による支出	△ 88,475,576
国庫補助金による収入	712,716,364
負担金による収入	259,721,997
他会計負担金による収入	41,834,636
投資活動によるキャッシュ・フロー	△ 1,340,074,565

3 財務活動によるキャッシュ・フロー

建設改良費等の財源に充てるための企業債による収入	1,505,400,000
建設改良費等の財源に充てるための企業債の償還による支出	△ 3,220,388,369
財務活動によるキャッシュ・フロー	△ 1,714,988,369

資金増減額	513,214,143
資金期首残高	4,275,962,971
資金期末残高	4,789,177,114

キャッシュ・フロー計算書に関する注記

重要な非資金取引の内容

当事業年度に新たに計上した受贈財産に係る資産の額は1,043,351,642円、負債の額は1,043,351,642円である。

収益費用明細書

収 益

(単位：円、税抜き)

款	項	目	節	金額	備考		
下水道 事業収益				9,100,995,624			
	営業収益				7,145,876,406		
		下水道使用料			4,467,282,127		
			下水道使用料		4,467,282,127		
		他会計負担金			2,669,826,530		
			雨水処理負担金		2,669,826,530		
		その他営業収益			8,767,749		
			手数料		530,000		
			雑収益		8,237,749		
		営業外収益				1,673,519,547	
			受取利息及び 配当金			741,939	
	その他受取利息				741,939		
	他会計負担金				43,389,001		
			一般会計負担金		43,389,001		
	長期前受金戻入				1,494,688,957		
			長期前受金戻入		1,494,688,957		
	国庫補助金				68,100,000		
			国庫補助金		68,100,000		
	雑収益				66,599,650		
		その他雑収益		66,599,650			
	特別利益				281,599,671		
		固定資産売却益			182,366,223		
			土地売却益		182,366,223		
		長期前受金戻入			50,548,962		
			長期前受金戻入		50,548,962		
		他会計負担金			48,684,486		
	雨水処理負担金			48,684,486			

費用

(単位：円、税抜き)

款	項	目	節	金額	備考		
下水道 事業費用				8,043,245,010			
	営業費用			7,335,030,413			
		管渠費			473,334,411		
			給料	46,419,168	予算額 47,413,000		
			手当等	36,975,168	予算額 38,102,000		
			法定福利費	18,064,501	予算額 18,889,000		
			賞与等引当金額 繰入	322,987	予算額 323,000		
			旅費	11,811			
			報償費	490,000			
			備用品費	576,805			
			被服費	58,850			
			燃料費	208,432			
			印刷製本費	28,800			
			光熱水費	5,946,692			
			修繕費	3,553,600			
			通信運搬費	2,209,204			
			使用料	540,000			
			賃借料	3,006,004			
			保険料	486,286			
			委託料	268,410,787			
			工事請負費	63,705,065			
			材料費	16,559,850			
		路面復旧費	4,294,551				
		補償費	1,465,850				
		ポンプ場費				124,135,886	
			給料	4,088,400	予算額 4,089,000		
			手当等	2,824,927	予算額 2,871,000		
			法定福利費	1,741,489	予算額 1,742,000		
			賞与等引当金額 繰入	379,999	予算額 380,000		
			備用品費	140,880			
			被服費	1,650			
			燃料費	35,640			
			光熱水費	820,613			
動力費	19,355,117						
修繕費	26,054,000						
通信運搬費	358,614						
手数料	10,598						

款	項	目	節	金額	備考
			保 險 料	40,519	
			委 託 料	65,967,110	
			材 料 費	2,316,330	
		処 理 場 費		1,371,066,070	
			報 酬	5,898,532	予算額 5,944,000
			給 料	115,297,257	予算額 118,595,000
			手 当 等	76,744,700	予算額 79,694,000
			法 定 福 利 費	41,513,789	予算額 43,553,000
			賞 与 等 引 当 金 額 繰 入	3,889,100	予算額 3,891,000
			旅 費	221,201	
			備 消 品 費	16,453,387	
			被 服 費	123,450	
			薬 品 費	25,179,392	
			燃 料 費	654,962	
			印 刷 製 本 費	13,550	
			光 熱 水 費	22,841,353	
			動 力 費	258,816,574	
			修 繕 費	141,839,905	
			通 信 運 搬 費	1,080,379	
			手 数 料	648,276	
			使 用 料	25,900	
			賃 借 料	670,815	
			保 險 料	630,839	
			委 託 料	640,203,814	
			材 料 費	8,992,993	
			負 担 金	9,325,902	
		普 及 指 導 費		31,769,635	
			報 酬	2,079,814	予算額 2,079,814
			給 料	13,212,000	予算額 13,419,000
			手 当 等	8,765,866	予算額 9,022,000
			法 定 福 利 費	4,818,612	予算額 5,005,186
			賞 与 等 引 当 金 額 繰 入	570,732	予算額 571,000
			備 消 品 費	146,646	
			被 服 費	30,550	

款	項	目	節	金額	備考
			藥品費	46,620	
			印刷製本費	3,263	
			通信運搬費	9,532	
			委託料	2,036,000	
			助成金	50,000	
		業務費		240,168,688	
			報酬	1,870,572	予算額 1,872,000
			給料	6,437,500	予算額 7,123,000
			手当等	4,772,978	予算額 5,412,000
			法定福利費	2,606,277	予算額 2,789,000
			賞与等引当金額 繰入	1,238,597	予算額 1,239,000
			旅費	21,819	
			委託料	223,220,945	
		総係費		378,786,964	
			報酬	5,872,996	予算額 6,192,000
			給料	77,384,153	予算額 78,809,000
			手当等	62,066,748	予算額 64,029,000
			法定福利費	27,918,897	予算額 29,134,000
			賞与等引当金額 繰入	9,200,800	予算額 9,202,000
			退職給付引当金額 繰入	62,450,175	予算額 62,451,000
			厚生費	209,650	
			旅費	337,290	
			報償費	139,650	
			備用品費	1,294,487	
			被服費	26,950	
			燃料費	312,478	
			印刷製本費	298,620	
			修繕費	41,420	
			通信運搬費	121,488	
			手数料	912,373	
			使用料	54,160	
			賃借料	978,619	
			保険料	230,246	
			委託料	25,668,190	
			負担金	101,145,724	

款	項	目	節	金額	備考
			研 修 費	1,006,502	
			広 告 宣 伝 費	971,399	
			貸 倒 引 当 金 繰 入 額	143,946	
			貸 倒 損 失	3	
		流域下水道管理 運 営 負 担 金		891,275,627	
			負 担 金	891,275,627	
		減 価 償 却 費		3,776,031,549	
			有 形 固 定 資 産 減 価 償 却 費	3,596,827,732	
			無 形 固 定 資 産 減 価 償 却 費	179,203,817	
		資 産 減 耗 費		48,461,583	
			有 形 固 定 資 産 除 却 費	48,461,583	
	営業外費用			567,005,512	
		支 払 利 息 及 び 企 業 債 取 扱 諸 費		458,999,202	
			企 業 債 利 息	458,999,202	
		雑 支 出		108,006,310	
			そ の 他 雑 支 出	108,006,310	
	特別損失			141,209,085	
		減 損 損 失		141,209,085	
			有 形 固 定 資 産 減 損 損 失	141,209,085	

固 定 資 産

(1) 有形固定資産明細書

資 産 の 種 類	年 度 当 初 現 在 高	当 年 度 増 加 額	当 年 度 減 少 額	年 度 末 現 在 高
	円	円	円	円
土 地	5,327,807,582	0	0	5,327,807,582
施 設 用 地	5,327,807,582	0	0	5,327,807,582
建 物	2,235,937,491	42,825,988	48,581,771	2,230,181,708
ポンプ場用建物	49,979,526	3,561,412	0	53,540,938
処理場用建物	2,174,305,572	39,264,576	48,581,771	2,164,988,377
その他建物	11,652,393	0	0	11,652,393
構 築 物	82,179,106,347	2,470,181,586	39,654,438	84,609,633,495
管 渠 施 設	78,193,237,827	2,470,181,586	8,920,607	80,654,498,806
ポンプ場施設	170,324,483	0	0	170,324,483
処理場施設	3,814,937,712	0	30,733,831	3,784,203,881
その他構築物	606,325	0	0	606,325
機 械 及 び 装 置	11,948,202,319	424,501,099	109,301,061	12,263,402,357
管渠用電気設備	95,547,677	0	0	95,547,677
ポンプ場用電気設備	630,773,870	0	0	630,773,870
処理場用電気設備	3,694,471,303	88,750,736	22,158,251	3,761,063,788
管渠用機械設備	52,469,720	4,164,113	470,870	56,162,963
ポンプ場用機械設備	1,334,463,427	0	0	1,334,463,427
処理場用機械設備	6,140,476,322	331,586,250	86,671,940	6,385,390,632
車 両 運 搬 具	55,825	0	7,275	48,550
工 具 器 具 及 び 備 品	10,468,424	5,963,900	409,198	16,023,126
建 設 仮 勘 定	6,620,614,708	2,426,299,941	1,894,157,031	7,152,757,618
合 計	108,322,192,696	5,369,772,514	2,092,110,774	111,599,854,436

明 細 書

(税抜き)

減 価 償 却 累 計 額			年度末償却未済高
当年度増加額	当年度減少額	累 計	
円	円	円	円
—	—	—	5,327,807,582
—	—	—	5,327,807,582
69,049,292	0	651,775,742	1,578,405,966
2,237,712	0	14,529,147	39,011,791
66,559,889	0	635,736,449	1,529,251,928
251,691	0	1,510,146	10,142,247
2,792,063,897	1,875,590	17,427,776,830	67,181,856,665
2,646,480,356	1,875,590	16,130,386,912	64,524,111,894
5,175,777	0	69,186,721	101,137,762
140,353,195	0	1,227,930,352	2,556,273,529
54,569	0	272,845	333,480
734,594,345	41,564,355	4,851,597,130	7,411,805,227
5,117,435	0	38,037,514	57,510,163
35,364,771	0	259,488,819	371,285,051
266,201,742	8,620,624	1,894,756,690	1,866,307,098
3,116,901	0	20,049,190	36,113,773
66,884,324	0	282,339,287	1,052,124,140
357,909,172	32,943,731	2,356,925,630	4,028,465,002
0	0	0	48,550
1,120,198	325,130	3,818,329	12,204,797
—	—	—	7,152,757,618
3,596,827,732	43,765,075	22,934,968,031	88,664,886,405

(2) 無形固定資産明細書

資産の種類	年度当初 現在高	当年度増加額	当年度減少額	当年度減価償却高
施設利用権	円 3,866,717,510	円 72,199,029	円 0	円 178,520,523
ソフトウェア	1,566,054	0	0	683,294
合計	3,868,283,564	72,199,029	0	179,203,817

(3) 投資その他の資産明細書

資産の種類	年度当初 現在高	当年度増加額	当年度減少額	年度末現在高
土地年賦未収金	円 741,940,068	円 0	円 185,485,017	円 556,455,051
合計	741,940,068	0	185,485,017	556,455,051

年度末現在高	備	考
円 3,760,396,016	流域下水道施設利用権	
882,760		
3,761,278,776		

備	考
旧正雀下水処理場跡地売却収入（分割）	

企 業 債 明 細 書

種 類	発 行 年 月 日	発 行 総 額	償 還		未 償 還 残 高	利 率	償 還 終 期	備 考
			当 年 度 償 還 高	償 還 高 累 計				
		円	円	円	円	年 %		
大 蔵 省	平成 4. 10. 26 (1992年)	306,800,000	10,603,542	306,800,000	0	5.05	令和 4. 9. 25 (2022年)	
大 蔵 省	平成 4. 11. 10 (1992年)	1,800,600,000	62,231,870	1,800,600,000	0	5.05	令和 4. 9. 25 (2022年)	
簡 保	平成 4. 11. 20 (1992年)	744,000,000	25,713,935	744,000,000	0	5.05	令和 4. 9. 30 (2022年)	
大 蔵 省	平成 5. 8. 20 (1993年)	179,900,000	12,112,472	179,900,000	0	4.90	令和 5. 3. 25 (2023年)	
大 蔵 省	平成 5. 12. 24 (1993年)	3,839,500,000	219,173,433	3,726,738,912	112,761,088	3.85	令和 5. 9. 25 (2023年)	
大 蔵 省	平成 6. 5. 27 (1994年)	159,300,000	9,711,167	149,166,763	10,133,237	4.30	令和 6. 3. 25 (2024年)	
大 蔵 省	平成 6. 8. 31 (1994年)	12,500,000	775,226	11,689,497	810,503	4.50	令和 6. 3. 25 (2024年)	
大 蔵 省	平成 7. 2. 28 (1995年)	4,745,400,000	253,443,182	4,342,707,030	402,692,970	4.65	令和 6. 9. 25 (2024年)	
公 庫	平成 7. 5. 22 (1995年)	65,100,000	4,209,148	65,100,000	0	3.95	令和 5. 3. 20 (2023年)	
公 庫	平成 7. 5. 30 (1995年)	2,062,900,000	133,380,208	2,062,900,000	0	3.95	令和 5. 3. 20 (2023年)	
大 蔵 省	平成 7. 7. 31 (1995年)	294,400,000	4,327,453	285,315,094	9,084,906	3.25	令和 7. 3. 25 (2025年)	
大 蔵 省	平成 7. 11. 30 (1995年)	3,871,900,000	193,649,285	3,360,450,674	511,449,326	3.15	令和 7. 9. 25 (2025年)	
大 蔵 省	平成 7. 11. 30 (1995年)	120,500,000	6,324,444	103,796,442	16,703,558	3.15	令和 7. 9. 25 (2025年)	
公 庫	平成 8. 5. 16 (1996年)	1,781,200,000	104,051,997	1,673,527,247	107,672,753	3.45	令和 6. 3. 20 (2024年)	
公 庫	平成 8. 5. 16 (1996年)	84,700,000	5,053,447	79,470,706	5,229,294	3.45	令和 6. 3. 20 (2024年)	
大 蔵 省	平成 8. 5. 27 (1996年)	155,400,000	6,504,625	134,517,048	20,882,952	3.40	令和 8. 3. 25 (2026年)	
大 蔵 省	平成 8. 12. 26 (1996年)	3,570,200,000	176,527,706	2,909,265,231	660,934,769	3.00	令和 8. 9. 25 (2026年)	
大 蔵 省	平成 9. 1. 31 (1997年)	170,400,000	8,521,071	138,567,905	31,832,095	2.90	令和 8. 9. 25 (2026年)	
公 庫	平成 9. 5. 23 (1997年)	1,408,300,000	74,270,157	1,253,763,241	154,536,759	2.65	令和 7. 3. 20 (2025年)	
公 庫	平成 9. 5. 23 (1997年)	48,300,000	2,621,300	42,845,762	5,454,238	2.65	令和 7. 3. 20 (2025年)	
大 蔵 省	平成 9. 12. 25 (1997年)	2,901,700,000	131,261,698	2,274,149,563	627,550,437	2.20	令和 9. 9. 25 (2027年)	
大 蔵 省	平成 10. 3. 25 (1998年)	101,600,000	4,650,991	76,830,176	24,769,824	2.10	令和 10. 3. 1 (2028年)	
公 庫	平成 10. 5. 20 (1998年)	1,238,800,000	62,958,643	1,041,836,815	196,963,185	2.10	令和 8. 3. 20 (2026年)	
公 庫	平成 10. 5. 20 (1998年)	44,300,000	2,254,734	37,246,171	7,053,829	2.10	令和 8. 3. 20 (2026年)	
大 蔵 省	平成 10. 5. 25 (1998年)	84,300,000	3,836,402	63,929,845	20,370,155	2.00	令和 10. 3. 25 (2028年)	
大 蔵 省	平成 10. 12. 25 (1998年)	2,359,300,000	102,067,561	1,773,662,526	585,637,474	1.30	令和 10. 9. 25 (2028年)	
公 庫	平成 11. 5. 20 (1999年)	1,127,600,000	55,187,393	896,689,937	230,910,063	1.80	令和 9. 3. 20 (2027年)	
公 庫	平成 11. 5. 20 (1999年)	84,600,000	4,140,523	67,275,601	17,324,399	1.80	令和 9. 3. 20 (2027年)	
大 蔵 省	平成 11. 5. 25 (1999年)	70,700,000	3,107,129	50,911,025	19,788,975	1.70	令和 11. 3. 25 (2029年)	

種 類	発 行 年 月 日	発 行 総 額	償 還 高		未 償 還 残 高	利 率	償 還 終 期	備 考
			当 年 度 償 還 高	償 還 高 累 計				
		円	円	円	円	年 %		
大 蔵 省	平成 11. 5. 25 (1999年)	159,100,000	6,992,139	114,567,807	44,532,193	1.70	令和 11. 3. 25 (2029年)	
大 蔵 省	平成 12. 3. 27 (2000年)	2,141,200,000	93,641,478	1,430,835,536	710,364,464	2.00	令和 12. 3. 1 (2030年)	
公 庫	平成 12. 5. 19 (2000年)	526,300,000	25,561,403	390,576,540	135,723,460	2.00	令和 10. 3. 20 (2028年)	
公 庫	平成 12. 5. 19 (2000年)	49,800,000	2,418,693	36,957,460	12,842,540	2.00	令和 10. 3. 20 (2028年)	
大 蔵 省	平成 12. 5. 26 (2000年)	102,800,000	4,495,771	68,695,075	34,104,925	2.00	令和 12. 3. 25 (2030年)	
財 務 省	平成 13. 3. 26 (2001年)	1,107,200,000	46,892,826	703,897,722	403,302,278	1.60	令和 13. 3. 1 (2031年)	
公 庫	平成 13. 3. 29 (2001年)	19,800,000	931,026	13,870,392	5,929,608	1.70	令和 11. 3. 20 (2029年)	
公 庫	平成 13. 5. 8 (2001年)	467,500,000	21,381,233	332,754,723	134,745,277	1.40	令和 11. 3. 20 (2029年)	
公 庫	平成 13. 5. 8 (2001年)	46,200,000	2,144,622	32,684,516	13,515,484	1.40	令和 11. 3. 20 (2029年)	
財 務 省	平成 13. 5. 25 (2001年)	94,800,000	4,015,028	60,268,701	34,531,299	1.60	令和 13. 3. 25 (2031年)	
公 庫	平成 14. 1. 30 (2002年)	63,500,000	2,993,374	42,521,223	20,978,777	2.00	令和 11. 9. 20 (2029年)	
財 務 省	平成 14. 1. 31 (2002年)	1,088,500,000	45,706,998	658,905,046	429,594,954	2.10	令和 13. 9. 25 (2031年)	
財 務 省	平成 14. 1. 31 (2002年)	45,640,000	1,613,914	30,471,003	15,168,997	2.10	令和 13. 9. 25 (2031年)	
公 庫	平成 14. 5. 20 (2002年)	80,000,000	3,733,841	51,675,072	28,324,928	2.00	令和 12. 3. 20 (2030年)	
公 庫	平成 14. 5. 20 (2002年)	394,500,000	17,058,986	265,090,496	129,409,504	2.00	令和 12. 3. 20 (2030年)	
財 務 省	平成 14. 5. 27 (2002年)	162,700,000	6,850,918	94,153,378	68,546,622	2.10	令和 14. 3. 25 (2032年)	
公 庫	平成 15. 3. 25 (2003年)	56,900,000	2,565,583	35,083,901	21,816,099	1.35	令和 13. 3. 20 (2031年)	
財 務 省	平成 15. 3. 25 (2003年)	935,200,000	38,171,684	527,279,519	407,920,481	1.20	令和 15. 3. 1 (2033年)	
公 庫	平成 15. 5. 20 (2003年)	226,700,000	10,133,741	141,885,961	84,814,039	1.00	令和 13. 3. 20 (2031年)	
公 庫	平成 15. 5. 20 (2003年)	480,100,000	20,960,348	304,672,990	175,427,010	1.00	令和 13. 3. 20 (2031年)	
財 務 省	平成 15. 5. 26 (2003年)	207,400,000	8,428,656	118,816,638	88,583,362	0.90	令和 15. 3. 25 (2033年)	
公 庫	平成 15. 11. 7 (2003年)	7,500,000	338,631	4,362,928	3,137,072	1.80	令和 13. 9. 20 (2031年)	
財 務 省	平成 15. 11. 7 (2003年)	682,600,000	27,167,155	365,923,020	316,676,980	1.80	令和 15. 9. 25 (2033年)	
財 務 省	平成 15. 11. 7 (2003年)	112,160,000	4,142,105	63,877,092	48,282,908	1.80	令和 15. 9. 25 (2033年)	
公 庫	平成 16. 5. 20 (2004年)	269,600,000	12,105,301	148,480,827	121,119,173	2.10	令和 14. 3. 20 (2032年)	
公 庫	平成 16. 5. 20 (2004年)	240,900,000	10,170,070	139,143,723	101,756,277	2.10	令和 14. 3. 20 (2032年)	
財 務 省	平成 16. 5. 27 (2004年)	223,900,000	9,042,115	110,908,495	112,991,505	2.10	令和 16. 3. 25 (2034年)	
公 庫	平成 16. 7. 30 (2004年)	11,100,000	486,401	6,158,433	4,941,567	2.40	令和 14. 3. 20 (2032年)	
財 務 省	平成 16. 7. 30 (2004年)	427,000,000	16,235,111	220,343,389	206,656,611	2.40	令和 16. 3. 25 (2034年)	
公 庫	平成 17. 5. 27 (2005年)	300,100,000	13,192,876	153,494,760	146,605,240	1.90	令和 15. 3. 20 (2033年)	

種 類	発 行 年 月 日	発 行 総 額	償 還 高 累 計		未 償 還 残 高	利 率	償 還 終 期	備 考
			当 年 度 償 還 高	償 還 高 累 計				
		円	円	円	円	年 %		
公 庫	平成 17. 5. 27 (2005年)	160,400,000	7,051,440	82,041,185	78,358,815	1.90	令和 15. 3. 20 (2033年)	
財 務 省	平成 17. 5. 27 (2005年)	473,100,000	18,730,537	216,690,764	256,409,236	2.00	令和 17. 3. 25 (2035年)	
財 務 省	平成 17. 5. 27 (2005年)	132,000,000	5,226,022	60,459,059	71,540,941	2.00	令和 17. 3. 25 (2035年)	
公 庫	平成 18. 5. 16 (2006年)	316,300,000	13,608,397	145,198,989	171,101,011	2.20	令和 16. 3. 20 (2034年)	
公 庫	平成 18. 5. 16 (2006年)	59,500,000	2,559,910	27,313,753	32,186,247	2.20	令和 16. 3. 20 (2034年)	
財 務 省	平成 18. 5. 26 (2006年)	56,600,000	2,183,008	23,172,042	33,427,958	2.30	令和 18. 3. 25 (2036年)	
公 庫	平成 18. 7. 21 (2006年)	9,600,000	412,210	4,352,978	5,247,022	2.40	令和 16. 3. 20 (2034年)	
財 務 省	平成 18. 7. 27 (2006年)	537,900,000	20,701,065	218,605,000	319,295,000	2.40	令和 18. 3. 25 (2036年)	
財 務 省	平成 19. 5. 28 (2007年)	26,900,000	1,020,353	10,132,745	16,767,255	2.10	令和 19. 3. 25 (2037年)	
公 庫	平成 19. 5. 30 (2007年)	508,900,000	21,462,005	213,131,199	295,768,801	2.10	令和 17. 3. 20 (2035年)	
公 庫	平成 19. 5. 30 (2007年)	33,100,000	1,395,937	13,862,534	19,237,466	2.10	令和 17. 3. 20 (2035年)	
公 庫	平成 19. 7. 31 (2007年)	1,600,000	67,216	661,217	938,783	2.30	令和 17. 3. 20 (2035年)	
財 務 省	平成 19. 8. 7 (2007年)	751,800,000	28,340,629	278,790,731	473,009,269	2.30	令和 19. 3. 25 (2037年)	
財 務 省	平成 20. 5. 27 (2008年)	44,800,000	1,657,444	15,049,973	29,750,027	2.20	令和 20. 3. 25 (2038年)	
公 庫	平成 20. 5. 29 (2008年)	478,500,000	19,705,393	178,929,516	299,570,484	2.20	令和 18. 3. 20 (2036年)	
公 庫	平成 20. 5. 29 (2008年)	48,100,000	1,980,835	17,986,437	30,113,563	2.20	令和 18. 3. 20 (2036年)	
機 構 資 金	平成 21. 3. 25 (2009年)	173,900,000	7,087,980	59,215,033	114,684,967	1.90	令和 19. 3. 20 (2037年)	
財 務 省	平成 21. 3. 25 (2009年)	611,000,000	22,450,200	187,555,454	423,444,546	1.90	令和 21. 3. 1 (2039年)	
財 務 省	平成 21. 5. 26 (2009年)	46,100,000	1,677,080	13,903,919	32,196,081	2.10	令和 21. 3. 25 (2039年)	
機 構 資 金	平成 21. 5. 28 (2009年)	32,100,000	1,298,367	10,764,185	21,335,815	2.10	令和 19. 3. 20 (2037年)	
機 構 資 金	平成 21. 5. 28 (2009年)	432,900,000	17,509,758	145,165,595	287,734,405	2.10	令和 19. 3. 20 (2037年)	
公 庫	平成 22. 3. 25 (2010年)	67,600,000	2,690,733	20,098,438	47,501,562	2.00	令和 20. 3. 20 (2038年)	
財 務 省	平成 22. 3. 25 (2010年)	654,900,000	23,332,170	173,695,395	481,204,605	2.10	令和 22. 3. 1 (2040年)	
財 務 省	平成 22. 5. 26 (2010年)	32,700,000	1,172,010	8,754,332	23,945,668	2.00	令和 22. 3. 25 (2040年)	
財 務 省	平成 22. 5. 26 (2010年)	802,100,000	28,748,293	214,735,491	587,364,509	2.00	令和 22. 3. 25 (2040年)	
公 庫	平成 22. 5. 28 (2010年)	701,200,000	25,131,908	187,722,885	513,477,115	2.00	令和 22. 3. 20 (2040年)	
公 庫	平成 22. 5. 28 (2010年)	26,600,000	953,378	7,121,262	19,478,738	2.00	令和 22. 3. 20 (2040年)	
財 務 省	平成 23. 5. 26 (2011年)	87,800,000	3,127,812	20,762,069	67,037,931	1.80	令和 23. 3. 25 (2041年)	
財 務 省	平成 23. 11. 25 (2011年)	683,200,000	24,299,100	150,834,243	532,365,757	1.70	令和 23. 9. 25 (2041年)	
機 構 資 金	平成 24. 5. 30 (2012年)	1,098,000,000	39,025,723	225,092,171	872,907,829	1.60	令和 24. 3. 20 (2042年)	

種 類	発 行 年 月 日	発 行 総 額	償 還 高 累 計		未 償 還 残 高	利 率	償 還 終 期	備 考
			当 年 度 償 還 高	償 還 高 累 計				
		円	円	円	円	年 %		
機 構 資 金	平成 24. 5. 30 (2012年)	215,600,000	7,662,974	44,198,426	171,401,574	1.60	令和 24. 3. 20 (2042年)	
機 構 資 金	平成 25. 1. 29 (2013年)	221,900,000	7,759,751	41,097,992	180,802,008	1.70	令和 24. 9. 20 (2042年)	
財 務 省	平成 25. 5. 28 (2013年)	86,600,000	3,082,555	14,991,582	71,608,418	1.40	令和 25. 3. 25 (2043年)	
財 務 省	平成 26. 3. 25 (2014年)	1,602,600,000	56,254,739	220,385,758	1,382,214,242	1.40	令和 26. 3. 1 (2044年)	
機 構 資 金	平成 26. 5. 29 (2014年)	851,100,000	29,875,458	117,041,258	734,058,742	1.40	令和 26. 3. 20 (2044年)	
機 構 資 金	平成 26. 5. 29 (2014年)	176,100,000	6,181,492	24,216,855	151,883,145	1.40	令和 26. 3. 20 (2044年)	
機 構 資 金	平成 27. 3. 26 (2015年)	879,400,000	31,093,653	92,175,980	787,224,020	1.20	令和 27. 3. 20 (2045年)	
機 構 資 金	平成 27. 5. 28 (2015年)	247,900,000	27,709,254	192,231,674	55,668,326	0.30	令和 7. 3. 20 (2025年)	資 本 費 平 準 化 債
機 構 資 金	平成 27. 5. 28 (2015年)	608,600,000	18,975,475	128,182,028	480,417,972	1.20	令和 27. 3. 20 (2045年)	
機 構 資 金	平成 27. 5. 28 (2015年)	156,200,000	4,870,143	32,898,510	123,301,490	1.20	令和 27. 3. 20 (2045年)	
機 構 資 金	平成 28. 3. 30 (2016年)	101,800,000	3,353,142	19,869,964	81,930,036	0.50	令和 28. 3. 20 (2046年)	
財 務 省	平成 28. 5. 26 (2016年)	976,500,000	108,608,165	650,023,257	326,476,743	0.10	令和 8. 3. 25 (2026年)	資 本 費 平 準 化 債
機 構 資 金	平成 28. 5. 30 (2016年)	961,800,000	32,569,616	194,444,667	767,355,333	0.20	令和 28. 3. 20 (2046年)	
機 構 資 金	平成 28. 5. 30 (2016年)	137,500,000	4,656,189	27,798,026	109,701,974	0.20	令和 28. 3. 20 (2046年)	
機 構 資 金	平成 29. 3. 30 (2017年)	120,100,000	3,895,659	19,246,988	100,853,012	0.60	令和 29. 3. 20 (2047年)	
機 構 資 金	平成 29. 3. 30 (2017年)	751,800,000	24,385,980	120,481,977	631,318,023	0.60	令和 29. 3. 20 (2047年)	
機 構 資 金	平成 29. 3. 30 (2017年)	66,000,000	2,140,828	10,577,029	55,422,971	0.60	令和 29. 3. 20 (2047年)	
機 構 資 金	平成 29. 3. 30 (2017年)	50,900,000	1,651,033	8,157,132	42,742,868	0.60	令和 29. 3. 20 (2047年)	
機 構 資 金	平成 29. 3. 30 (2017年)	16,000,000	518,989	2,564,129	13,435,871	0.60	令和 29. 3. 20 (2047年)	
機 構 資 金	平成 29. 8. 28 (2017年)	70,500,000	2,286,794	11,298,190	59,201,810	0.60	令和 29. 3. 20 (2047年)	
三 菱 東 京 U F J 銀 行	平成 30. 3. 23 (2018年)	222,675,000	7,680,000	30,720,000	191,955,000	0.99	令和 10. 3. 23 (2028年)	
三 菱 東 京 U F J 銀 行	平成 30. 3. 23 (2018年)	49,800,000	1,716,000	6,864,000	42,936,000	0.99	令和 10. 3. 23 (2028年)	
三 菱 東 京 U F J 銀 行	平成 30. 3. 23 (2018年)	175,000,000	19,446,000	77,784,000	97,216,000	0.99	令和 10. 3. 23 (2028年)	資 本 費 平 準 化 債
北 お お さ か 信 用 金 庫	平成 30. 3. 23 (2018年)	272,475,000	9,396,000	37,584,000	234,891,000	0.99	令和 10. 3. 23 (2028年)	
北 お お さ か 信 用 金 庫	平成 30. 3. 23 (2018年)	175,000,000	19,446,000	77,784,000	97,216,000	0.99	令和 10. 3. 23 (2028年)	資 本 費 平 準 化 債
三 井 住 友 銀 行	平成 30. 3. 23 (2018年)	272,475,000	9,396,000	37,584,000	234,891,000	0.99	令和 10. 3. 23 (2028年)	
三 井 住 友 銀 行	平成 30. 3. 23 (2018年)	175,000,000	19,446,000	77,784,000	97,216,000	0.99	令和 10. 3. 23 (2028年)	資 本 費 平 準 化 債
り そ な 銀 行	平成 30. 3. 23 (2018年)	272,475,000	9,396,000	37,584,000	234,891,000	0.99	令和 10. 3. 23 (2028年)	
り そ な 銀 行	平成 30. 3. 23 (2018年)	175,000,000	19,446,000	77,784,000	97,216,000	0.99	令和 10. 3. 23 (2028年)	資 本 費 平 準 化 債
機 構 資 金	平成 30. 3. 26 (2018年)	436,500,000	14,234,783	56,515,097	379,984,903	0.50	令和 30. 3. 20 (2048年)	

種 類	発 行 年 月 日	発 行 総 額 円	償 還 高 累 計		未 償 還 残 高 円	利 率 年 %	償 還 終 期	備 考
			当 年 度 償 還 高 円	償 還 高 累 計 円				
機 構 資 金	平成 31. 3. 28 (2019年)	358,000,000	11,760,263	35,140,274	322,859,726	0.40	令和 31. 3. 20 (2049年)	
機 構 資 金	平成 31. 3. 28 (2019年)	1,335,400,000	43,867,750	131,079,112	1,204,320,888	0.40	令和 31. 3. 20 (2049年)	
機 構 資 金	平成 31. 3. 28 (2019年)	34,700,000	1,139,891	3,406,055	31,293,945	0.40	令和 31. 3. 20 (2049年)	
機 構 資 金	平成 31. 3. 28 (2019年)	20,000,000	656,998	1,963,144	18,036,856	0.40	令和 31. 3. 20 (2049年)	
機 構 資 金	令和 2. 3. 30 (2020年)	223,400,000	7,406,683	14,791,197	208,608,803	0.30	令和 32. 3. 20 (2050年)	
機 構 資 金	令和 2. 3. 30 (2020年)	713,900,000	23,668,896	47,266,945	666,633,055	0.30	令和 32. 3. 20 (2050年)	
機 構 資 金	令和 2. 3. 30 (2020年)	59,600,000	1,976,000	3,946,085	55,653,915	0.30	令和 32. 3. 20 (2050年)	
機 構 資 金	令和 3. 3. 30 (2021年)	900,000,000	99,840,091	99,840,091	800,159,909	0.04	令和 13. 3. 20 (2031年)	資本費平準化債
機 構 資 金	令和 3. 3. 30 (2021年)	325,600,000	10,460,315	10,460,315	315,139,685	0.50	令和 33. 3. 20 (2051年)	
機 構 資 金	令和 3. 3. 30 (2021年)	704,600,000	22,636,172	22,636,172	681,963,828	0.50	令和 33. 3. 20 (2051年)	
機 構 資 金	令和 3. 3. 30 (2021年)	93,100,000	2,990,956	2,990,956	90,109,044	0.50	令和 33. 3. 20 (2051年)	
機 構 資 金	令和 4. 3. 30 (2022年)	600,900,000	0	0	600,900,000	0.70	令和 34. 3. 20 (2052年)	
機 構 資 金	令和 4. 3. 30 (2022年)	1,255,900,000	0	0	1,255,900,000	0.70	令和 34. 3. 20 (2052年)	
機 構 資 金	令和 4. 3. 30 (2022年)	119,800,000	0	0	119,800,000	0.70	令和 34. 3. 20 (2052年)	
機 構 資 金	令和 4. 3. 30 (2022年)	1,900,000	0	0	1,900,000	0.70	令和 34. 3. 20 (2052年)	
財 務 省	令和 5. 3. 27 (2023年)	380,100,000	0	0	380,100,000	1.30	令和 35. 3. 1 (2053年)	
機 構 資 金	令和 5. 3. 30 (2023年)	297,000,000	0	0	297,000,000	1.30	令和 35. 3. 20 (2053年)	
機 構 資 金	令和 5. 3. 30 (2023年)	710,500,000	0	0	710,500,000	1.30	令和 35. 3. 20 (2053年)	
機 構 資 金	令和 5. 3. 30 (2023年)	77,700,000	0	0	77,700,000	1.30	令和 35. 3. 20 (2053年)	
機 構 資 金	令和 5. 3. 30 (2023年)	40,100,000	0	0	40,100,000	1.30	令和 35. 3. 20 (2053年)	
合 計		72,031,600,000	3,220,388,369	42,117,197,036	29,914,402,964	—	—	



リサイクル適性[Ⓐ]

この印刷物は、印刷用の紙へ
リサイクルできます。

この冊子は350部作成し、1部当たりの印刷単価は176円です。