

令和4年度

(2022年度)

吹田市水道事業会計決算書

認定第1号

令和4年度吹田市水道事業会計決算認定について

令和4年度吹田市水道事業会計決算は別紙のとおり本市監査委員の審査を経たので、地方公営企業法第30条第4項の規定によりこれを議会の認定に付します。

令和5年7月24日

吹田市長 後藤圭二

目 次

1 決算書類	(1) 決算報告書	2
	(2) 損益計算書	7
	(3) 剰余金計算書	8
	(4) 剰余金処分計算書(案)	8
	(5) 貸借対照表	10
	(6) 財務諸表に関する注記	12
2 決算附属書類	(1) 事業報告書	16
	(2) キャッシュ・フロー計算書	34
	(3) 収益費用明細書	35
	(4) 固定資産明細書	40
	(5) 企業債明細書	46

決 算 書 類

令和4年度吹田市

(1) 収益的収入及び支出
収 入

区 分	予 算		
	当 初 予 算 額	補 正 予 算 額	地方公営企業法第24条 第3項の規定による支 出額に係る財源充当額
第1款	円	円	円
水道事業収益	8,423,741,000	△ 90,477,000	0
第1項			
営業収益	7,741,628,000	△ 48,773,000	0
第2項			
営業外収益	682,113,000	△ 41,704,000	0

支 出

区 分	予 算				
	当 初 予 算 額	補 正 予 算 額	流 用 増 減 額	地方公営企 業法第24条 第3項の規定による支 出額	小 計
第1款	円	円	円	円	円
水道事業費用	7,051,181,000	48,857,000	0	0	7,100,038,000
第1項					
営業費用	6,766,606,000	45,548,000	△ 18,897,254	0	6,793,256,746
第2項					
営業外費用	234,575,000	3,309,000	18,897,254	0	256,781,254
第3項					
予備費	50,000,000	0	0	0	50,000,000

水道事業決算報告書

額		決 算 額	予算額に比べ 決算額の増減	備 考
合 計				
円		円	円	
8,333,264,000		8,430,705,972	97,441,972	(うち、仮受消費税及び地方消費税) 741,290,507円)
7,692,855,000		7,756,721,053	63,866,053	(うち、仮受消費税及び地方消費税) 702,449,214円)
640,409,000		673,984,919	33,575,919	(うち、仮受消費税及び地方消費税) 38,841,293円)

額		決 算 額	地方公 営企業 法第26 条第2 項の規 定による繰越額	不 用 額	備 考
地方公営企業法第26条第2項の規定による繰越額	合 計				
円	円	円	円	円	
0	7,100,038,000	6,797,866,137	0	302,171,863	(うち、仮払消費税及び地方消費税) 333,606,353円)
0	6,793,256,746	6,541,084,883	0	252,171,863	(うち、仮払消費税及び地方消費税) 333,044,618円)
0	256,781,254	256,781,254	0	0	(うち、仮払消費税及び地方消費税) 561,735円)
0	50,000,000	0	0	50,000,000	(うち、仮払消費税及び地方消費税) 0円)

(2) 資本的収入及び支出

収 入

区 分	予 算				
	当 初 予 算 額	補 正 予 算 額	小 計	地方公営企業法第 26条の規定による繰越 額に係る財源充当額	継 続 費 通 次 繰 越 額 に 係 る 財 源 充 当 額
	円	円	円	円	円
第1款 資本的収入	1,382,350,000	1,117,000	1,383,467,000	214,000,000	0
第1項 企 業 債	1,336,000,000	0	1,336,000,000	214,000,000	0
第2項 工 事 負 担 金	46,350,000	0	46,350,000	0	0
第3項 国 庫 補 助 金	0	1,117,000	1,117,000	0	0

支 出

区 分	予 算					
	当 初 予 算 額	補 正 予 算 額	流 用 増 減 額	小 計	地方公営企業法 第26条の規定 による繰越額	継 続 費 通 次 繰 越 額
	円	円	円	円	円	円
第1款 資本的支出	5,593,093,000	△ 471,018,000	0	5,122,075,000	797,840,000	0
第1項 建 設 改 良 費	4,949,726,000	△ 471,018,000	0	4,478,708,000	797,840,000	0
第2項 企 業 債 償 還 金	643,366,000	0	0	643,366,000	0	0
第3項 開 発 負 担 金 返 還 金	1,000	0	0	1,000	0	0

資本的収入額が資本的支出額に不足する額 2,875,589,217円は、過年度分損益勘定留保資金 260,811,611円、当年度分消費税及び地方消費税資本的収支調整額 329,066,328円で補填した。

額	決算額	予算額に比べ 決算額の増減	備 考
合 計			
円	円	円	
1,597,467,000	1,588,904,000	△ 8,563,000	
1,550,000,000	1,550,000,000	0	
46,350,000	37,810,000	△ 8,540,000	
1,117,000	1,094,000	△ 23,000	

額	決算額	翌年度繰越額			不用額	備 考
		地方公営企 業法第26条 の規定によ る繰越額	継続費 通次 繰越額	合 計		
円	円	円	円	円	円	
5,919,915,000	4,464,493,217	1,048,339,000	0	1,048,339,000	407,082,783	(うち、仮払消費税及び地方消費税) 331,095,865円)
5,276,548,000	3,821,127,537	1,048,339,000	0	1,048,339,000	407,081,463	(うち、仮払消費税及び地方消費税) 331,095,865円)
643,366,000	643,365,680	0	0	0	320	
1,000	0	0	0	0	1,000	

当年度分損益勘定留保資金 369,017,735円、減債積立金 600,000,000円、建設改良積立金 1,316,693,543円及び

令和4年度 吹田市水道事業損益計算書

(令和4年4月1日から令和5年3月31日まで)

(単位 円)

1	営業収益			
	(1) 給水収益	6,801,271,191		
	(2) その他営業収益	253,000,648	7,054,271,839	
				<hr/>
2	営業費用			
	(1) 浄水送水費	2,917,085,243		
	(2) 配水給水費	572,223,355		
	(3) 給水工事費	54,505,947		
	(4) 業務費	425,955,824		
	(5) 総係費	431,643,055		
	(6) 減価償却費	1,424,785,383		
	(7) 資産減耗費	378,944,306		
	(8) その他営業費用	2,897,152	6,208,040,265	
				<hr/>
	営業利益			846,231,574
3	営業外収益			
	(1) 加入金	375,750,000		
	(2) 長期前受金戻入	208,153,522		
	(3) 雑収益	43,095,345		
	(4) 他会計補助金	8,296,000	635,294,867	
				<hr/>
4	営業外費用			
	(1) 支払利息及び 企業債取扱諸費	172,883,105		
	(2) 雑支出	9,807,463	182,690,568	452,604,299
				<hr/>
	経常利益			1,298,835,873
	当年度純利益			1,298,835,873
	前年度繰越 利益剰余金			0
	その他未処分 利益剰余金変動額			1,916,693,543
				<hr/>
	当年度未処分 利益剰余金			3,215,529,416
				<hr/> <hr/>

令和4年度 吹田市水道

(令和4年4月1日から)

	資本金	資本剰余金	
		受贈財産 評価額	資本剰余金 合計
		前年度末残高	18,212,782,421
前年度処分額	1,394,115,321	0	0
議会の議決による処分額	1,394,115,321	0	0
減債積立金の積立て	0	0	0
建設改良積立金の積立て	0	0	0
資本金への組入れ	1,394,115,321	0	0
処分後残高	19,606,897,742	11,617,505	11,617,505
当年度変動額	0	0	0
積立金の取崩し	0	0	0
当年度純利益	0	0	0
当年度末残高	19,606,897,742	11,617,505	11,617,505

令和4年度 吹田市水道事業剰余金処分計算書(案)

(単位 円)

	資本金	資本剰余金	未処分利益剰余金
当年度末残高	19,606,897,742	11,617,505	3,215,529,416
議会の議決による処分額	1,916,693,543	0	△ 3,215,529,416
減債積立金の積立て	0	0	△ 600,000,000
建設改良積立金の積立て	0	0	△ 698,835,873
資本金への組入れ	1,916,693,543	0	△ 1,916,693,543
処分後残高	21,523,591,285	11,617,505	(繰越利益剰余金) 0

事業剰余金計算書

令和5年3月31日まで)

(単位 円)

剰余金				資本合計
利益剰余金				
減積立金	建設改良積立金	未処分利益剰余金	利益剰余金合計	
600,000,000	1,316,693,543	3,453,674,924	5,370,368,467	23,594,768,393
600,000,000	1,459,559,603	△ 3,453,674,924	△ 1,394,115,321	0
600,000,000	1,459,559,603	△ 3,453,674,924	△ 1,394,115,321	0
600,000,000	0	△ 600,000,000	0	0
0	1,459,559,603	△ 1,459,559,603	0	0
0	0	△ 1,394,115,321	△ 1,394,115,321	0
1,200,000,000	2,776,253,146	(繰越利益剰余金) 0	3,976,253,146	23,594,768,393
△ 600,000,000	△ 1,316,693,543	3,215,529,416	1,298,835,873	1,298,835,873
△ 600,000,000	△ 1,316,693,543	1,916,693,543	0	0
0	0	1,298,835,873	1,298,835,873	1,298,835,873
600,000,000	1,459,559,603	(当年度未処分利益剰余金) 3,215,529,416	5,275,089,019	24,893,604,266

令和4年度 吹田市水道事業貸借対照表
(令和5年3月31日)

(単位 円)

		資 産 の 部	
1	固 定 資 産		
(1)	有 形 固 定 資 産		
	ア 土 地	546,393,133	
	イ 建 物	3,176,478,111	
	減 価 償 却 累 計 額	<u>△ 1,511,692,717</u>	1,664,785,394
	ウ 構 築 物	53,859,114,977	
	減 価 償 却 累 計 額	<u>△ 16,794,318,503</u>	37,064,796,474
	エ 機 械 及 び 装 置	10,444,815,796	
	減 価 償 却 累 計 額	<u>△ 5,800,987,470</u>	4,643,828,326
	オ 量 水 器	545,317,948	
	減 価 償 却 累 計 額	<u>△ 262,481,261</u>	282,836,687
	カ 車 両 運 搬 具	2,234,900	
	減 価 償 却 累 計 額	<u>△ 2,123,155</u>	111,745
	キ 工 具 器 具 及 び 備 品	481,295,008	
	減 価 償 却 累 計 額	<u>△ 268,068,199</u>	213,226,809
	ク 建 設 仮 勘 定	<u>1,972,367,619</u>	1,972,367,619
	有 形 固 定 資 産 合 計		46,388,346,187
(2)	無 形 固 定 資 産		
	ア ソ フ ト ウ ェ ア	322,994,400	
	無 形 固 定 資 産 合 計		<u>322,994,400</u>
	固 定 資 産 合 計		46,711,340,587
2	流 動 資 産		
(1)	現 金 ・ 預 金		6,826,655,674
(2)	未 収 金		
	ア 営 業 未 収 金	614,676,333	
	貸 倒 引 当 金	△ 12,487,329	
	イ 営 業 外 未 収 金	9,577,367	
	ウ そ の 他 未 収 金	<u>48,467,217</u>	
	未 収 金 合 計		660,233,588
(3)	貯 蔵 品		<u>42,665,236</u>
	流 動 資 産 合 計		7,529,554,498
	資 産 合 計		<u>54,240,895,085</u>

負債の部

3 固定負債			
(1) 企業債			
ア 建設改良費等の財源に 充てるための企業債	<u>17,957,141,296</u>		
企業債合計		17,957,141,296	
(2) 引当金			
ア 退職給付引当金	998,948,925		
引当金合計		<u>998,948,925</u>	
固定負債合計			18,956,090,221
4 流動負債			
(1) 企業債			
ア 建設改良費等の財源に 充てるための企業債	<u>612,806,741</u>		
企業債合計		612,806,741	
(2) 未払金			
ア 営業未払金	459,305,973		
イ 建設改良費未払金	827,068,177		
ウ その他未払金	<u>51,244,179</u>		
未払金合計		1,337,618,329	
(3) 預り金		18,980,759	
(4) 契約保証金		26,825,878	
(5) 下水道預り金		456,531,867	
(6) 引当金			
ア 賞与等引当金	94,719,843		
イ 修繕引当金	<u>47,348,000</u>		
引当金合計		<u>142,067,843</u>	
流動負債合計			2,594,831,417
5 繰延収益			
(1) 長期前受金			
ア 受贈財産評価額	3,237,855,652		
収益化累計額	<u>△ 1,205,400,875</u>	2,032,454,777	
イ 工事負担金	4,377,793,550		
収益化累計額	<u>△ 2,002,555,326</u>	2,375,238,224	
ウ 開発負担金	6,595,078,782		
収益化累計額	<u>△ 3,513,335,486</u>	3,081,743,296	
エ 国庫補助金	777,609,788		
収益化累計額	<u>△ 513,774,208</u>	263,835,580	
オ 府補助金	172,405,896		
収益化累計額	<u>△ 129,308,592</u>	43,097,304	
長期前受金合計		<u>7,796,369,181</u>	
繰延収益合計			<u>7,796,369,181</u>
負債合計			<u>29,347,290,819</u>

資本の部

6 資本金			19,606,897,742
7 剰余金			
(1) 資本剰余金			
ア 受贈財産評価額	<u>11,617,505</u>		
資本剰余金合計		11,617,505	
(2) 利益剰余金			
ア 減債積立金	600,000,000		
イ 建設改良積立金	1,459,559,603		
ウ 当年度未処分 利益剰余金	<u>3,215,529,416</u>		
利益剰余金合計		<u>5,275,089,019</u>	
剰余金合計			<u>5,286,706,524</u>
資本合計			<u>24,893,604,266</u>
負債資本合計			<u>54,240,895,085</u>

令和4年度 財務諸表に関する注記

I. 重要な会計方針に係る事項に関する注記

1 資産の評価基準及び評価方法

(1) たな卸資産の評価基準及び評価方法

貯蔵品 移動平均法による原価法によっている。

2 固定資産の減価償却の方法

(1) 有形固定資産

・ 定額法によっている。

ただし、配水管及び量水器は取替法によっている。

・ 主な耐用年数

建物 13～50年

構築物 10～60年

機械及び装置 6～20年

車両運搬具 3～5年

工具器具及び備品 4～15年

(2) 無形固定資産

・ 定額法によっている。

・ 主な耐用年数

ソフトウェア 5年

3 引当金の計上方法

(1) 退職給付引当金

全職員の水道事業会計における在籍期間に係る退職手当の支給に備えるため、当年度末における退職手当の要支給額に相当する額を簡便法により計上している。

(2) 賞与等引当金

職員の期末手当及び勤勉手当の支給及びこれらに係る法定福利費の支出に備えるため、当年度末における支給（支出）見込額に基づき、当年度の負担に属する額（12月～3月の4か月分）を計上している。

(3) 貸倒引当金

債権の不納欠損による損失に備えるため、貸倒実績率等により回収不能見込額を計上している。

(4) 修繕引当金

当該事業年度に未実施又は未完了となった所有設備等に係る通常修繕に備えるため、当該修繕所要額を計上している。

4 消費税等の会計処理

消費税及び地方消費税の会計処理は税抜き方式によっている。

II. 貸借対照表に関する注記

1 引当金の繰入額及び取崩額

(1) 退職給付引当金

前年度末残高	964,967,640 円	
当年度繰入額	66,964,448 円	
当年度取崩額	32,983,163 円	退職者6人分(内 水道負担他会計退職者3人)
当年度末残高	998,948,925 円	

(2) 賞与等引当金

前年度末残高	91,938,064 円
当年度繰入額	94,719,843 円
当年度取崩額	91,938,064 円
当年度末残高	94,719,843 円

(3) 貸倒引当金

前年度末残高	14,257,702 円
当年度繰入額	333,097 円
当年度取崩額	2,103,470 円
当年度末残高	12,487,329 円

(4) 修繕引当金

前年度末残高	35,147,600 円
当年度繰入額	39,100,400 円
当年度取崩額	26,900,000 円
当年度末残高	47,348,000 円

III. リース契約により使用する固定資産に関する注記

1 リース会計に係る特例措置

所有権移転外ファイナンス・リース取引については、中小規模事業者の特例適用により通常の賃貸借取引に係る方法に準じた会計処理によっている。

2 令和4年度末の未経過リース料相当額

(1) 通常の売買取引に係る方法に準じて会計処理を行っていない所有権移転外ファイナンス・リース取引に係る未経過リース料相当額

1年以内	307,500 円
1年超	0 円
計	307,500 円

(2) 中途解約することができないオペレーティング・リース取引に係る未経過リース料相当額

1年以内	11,994,200 円
1年超	10,474,700 円
計	22,468,900 円

IV. その他の注記

1 新会計基準移行に係る経過措置

(1) 修繕引当金に関する経過措置

平成26年3月31日以前に引き当てられたものについては、引き続き従前の例により取り崩すこととする。

決算附属書類

令和4年度（2022年度） 吹田市水道事業報告書

1 概況

(1) 総括事項

ア 配給水状況について

本年度の総配水量は、前年度比 3 万 9,801 m³ (0.1%) 増の 4,170 万 7,098 m³、総給水量のうち料金収入の元となる有効有収水量は、同 35 万 3,163 m³ (0.9%) 減の 3,992 万 3,144 m³ となり、有収率は同 1.0 割下がり 95.7% となりました。

口径別の有効有収水量は、生活用を中心とする小口径群（φ13mm～φ25mm）で同 52 万 6,879 m³ (1.5%) 減の 3,467 万 4,180 m³、業務営業用を中心とする中口径群（φ30mm～φ50mm）で同 1 万 5,241 m³ (0.6%) 増の 240 万 3,559 m³、同じく大口径群（φ75mm～φ250mm）で同 17 万 2,249 m³ (6.7%) 増の 276 万 835 m³ となり、その他の公衆浴場用及び臨時用は同 1 万 3,774 m³ (14.0%) 減の 8 万 4,570 m³ となりました。

イ 経営状況について（税抜き）

収益的収入では、事業収入の根幹となる給水収益が、前年度比 2,361 万 3,888 円 (0.3%) 減の 68 億 127 万 1,191 円となり、営業収益全体では同 5,136 万 4,566 円 (0.7%) 減の 70 億 5,427 万 1,839 円となりました。

営業外収益は、加入金が同 8,350 万円 (18.2%) 減の 3 億 7,575 万円、長期前受金戻入が同 4,379 万 8,108 円 (26.6%) 増の 2 億 815 万 3,522 円となったことなどにより、同 4,881 万 6,954 円 (7.1%) 減の 6 億 3,529 万 4,867 円となりました。その結果、収益的収入の総額は同 1 億 18 万 1,520 円 (1.3%) 減の 76 億 8,956 万 6,706 円となりました。

収益的支出では、大阪広域水道企業団などからの受水費が前年度比 4,401 万 9,044 円 (2.3%) 減の 18 億 6,241 万 7,374 円、職員給与費が同 1,062 万 3,883 円 (1.0%) 減の 10 億 5,334 万 9,107 円、委託料が同 3,223 万 5,483 円 (5.3%) 減の 5 億 7,901 万 5,958 円、路面復旧費が同 4,931 万 3,515 円 (33.0%) 減の 1 億 25 万 5,868 円となるなど減少した費用がある一方で、動力費が同 9,978 万 4,613 円 (62.3%) 増の 2 億 5,986 万 5,993 円となったほか、減価償却費が同 3 億 7,663 万 2,813 円 (35.9%) 増の 14 億 2,478 万 5,383 円、固定資産除却費が同 3 億 1,379 万 5,121 円 (481.7%) 増の 3 億 7,894 万 4,306 円となったことなどにより、営業費用全体で同 6 億 6,125 万 323 円 (11.9%) 増の 62 億 804 万 265 円となりました。

営業外費用は、企業債の支払利息が同 572 万 9,951 円 (3.4%) 増の 1 億 7,288 万 3,105 円、雑支出が同 643 万 8,064 円 (39.6%) 減の 980 万 7,463 円となったことにより、同 70 万 8,113 円 (0.4%) 減の 1 億 8,269 万 568 円となりました。これにより、収益的支出の総額は同 6 億 6,054 万 2,210 円 (11.5%) 増の 63 億 9,073 万 833 円となりました。

この結果、収益的収支において12億9,883万5,873円の純利益を計上し、これにその他未処分利益剰余金変動額を加えた当年度未処分利益剰余金は32億1,552万9,416円となりました。

ウ 建設事業等について（税込み）

建設改良事業については、第3次上水道施設等整備事業の下、水道施設の再構築事業を進めています。管路整備事業については、南千里・片山送水管布設工事（片山工区）を始めとした基幹管路整備や経年管更新工事を中心とした配水支管整備を実施し、27億7,216万8,195円を執行しました。浄配水施設改良事業では、片山浄水所場内整備工事を始め、井戸掘削工事や受変電設備更新工事などの各種改良等工事を実施し、5億8,967万230円を執行しました。

また、工事監理業務や管路整備実施設計業務、水道料金システム再構築業務などの委託料等を含め、施設整備に必要な費用を執行した結果、建設改良工事費として35億7,462万2,047円を執行しました。

なお、これらの財源については、企業債の借入れ15億5,000万円のほか、減債積立金や建設改良積立金などの自己資金を充当しました。

今後も健全な水道システムを未来に引き継ぐため、「未来につなぐ 市民と育む 信頼のすいた水道」を理念とする基本計画「すいすいビジョン2029」（以下「ビジョン」という。）により事業を効果的に進めるとともに、効率的な経営に努めてまいります。また、水道事業を取り巻く環境の変化を見据えながら、施設整備計画及び料金水準の検証に取り組み、持続可能な水道の実現に尽力してまいります。

(2) 経営指標に関する事項

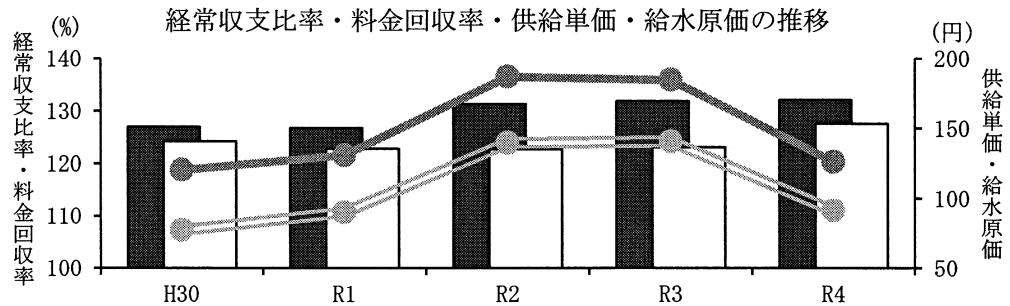
ア 経営の健全性について

経営の健全性を示す経常収支比率は、前年度比15.6ポイント減の120.3%となりました。

また、供給単価は170.36円、給水原価は153.42円で、販売単価が製造原価を16円94銭上回り、料金水準の妥当性を示す料金回収率は同13.2ポイント減の111.0%となりました。

これらの指標は、健全経営の水準とされる100%を超えているものの、費用が増加したことにより前年度より下がっています。

本年度は、経営戦略に位置付ける「ビジョン」において予定する水準を満たす12億9,883万5,873円の公共的必要余剰（純利益）を計上しましたが、施設整備を進めていくためには、十分な財源の確保が必要となることから、引き続き物価高騰などの外部環境の変化に注視していく必要があります。

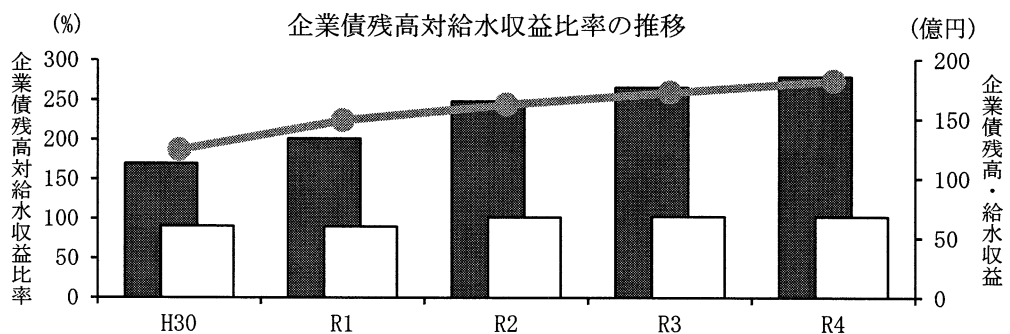


	H30	R1	R2	R3	R4
経常収支比率 (%)	118.8	121.6	136.5	135.9	120.3
料金回収率 (%)	107.3	110.7	123.9	124.2	111.0
供給単価 (円)	151.14	150.25	167.43	169.45	170.36
給水原価 (円)	140.90	135.71	135.08	136.46	153.42

第3次上水道施設等整備事業に基づき進めている水道施設の再構築や老朽管路・設備の更新、耐震化には多額の費用が必要です。財源として、水道料金収入により計上する純利益と併せて企業債を活用しており、「ビジョン」においては、企業債残高対給水収益比率を350%程度までにとどめることを目標としています。

本年度は建設改良事業費の財源として15億5,000万円の企業債を借り入れたことで、企業債残高は185億6,994万8,037円となり、当該比率は273.0%となりました。

引き続き世代間の負担の公平性を考慮し、適正な企業債の活用に努めます。



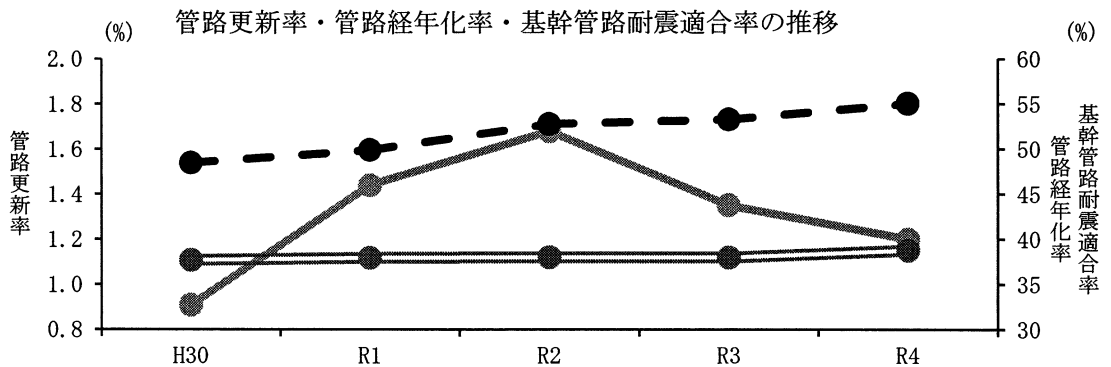
企業債残高対給水収益比率 (%)	187.1	224.2	243.7	258.8	273.0
企業債残高 (億円)	113.20	134.12	165.16	176.63	185.70
給水収益 (税抜) (億円)	60.52	59.83	67.77	68.25	68.01

イ 水道施設の整備状況について

更新した管路延長の割合を示す管路更新率は 1.20%で、目標としている年1%以上の更新を達成していますが、法定耐用年数 40 年を超過した管路延長の割合を示す管路経年化率は、前年度比 0.8 割増となる 38.8%となりました。

また、管路の基幹的役割を担う導・送・配水本管の耐震化の状況を示す基幹管路耐震適合率は、55.0%となりました。

毎年 40 年を超過した管路が経年管に繰り入れられるものの、年1%以上の更新を実施することで、管路経年化率は現状の水準を維持しています。将来世代に健全な水道を引き継いでいくために、これからも積極的な管路更新を進めるとともに耐震化を図っていきます。



管路更新率	(%)	0.91	1.44	1.68	1.35	1.20
管路経年化率	(%)	37.7	38.0	38.0	38.0	38.8
基幹管路耐震適合率	(%)	48.5	49.9	52.8	53.3	55.0

【参考】各指標の算出式

経常収支比率 (%)	$\frac{\text{営業収益} + \text{営業外収益}}{\text{営業費用} + \text{営業外費用}} \times 100$
料金回収率 (%)	$\frac{\text{供給単価}}{\text{給水原価}} \times 100$
供給単価 (円)	$\frac{\text{給水収益}}{\text{年間総有収水量}}$
給水原価 (円)	$\frac{\text{経常費用} - \text{受託工事費等} - \text{長期前受金戻入見合いの減価償却費等}}{\text{年間総有収水量}}$
企業債残高対給水収益比率 (%)	$\frac{\text{企業債現在高合計}}{\text{給水収益}} \times 100$
管路更新率 (%)	$\frac{\text{当該年度に更新した管路延長}}{\text{管路総延長}} \times 100$
管路経年化率 (%)	$\frac{\text{法定耐用年数を超過した管路延長}}{\text{管路総延長}} \times 100$
基幹管路耐震適合率 (%)	$\frac{\text{基幹管路のうち耐震適合性のある管路延長}}{\text{基幹管路総延長}} \times 100$

(3) 議会議決事項

議案番号	件名
議案第 71 号	令和 4 年度 吹田市水道事業会計補正予算(第 1 号)
議案第 107 号	令和 3 年度 吹田市水道事業会計剰余金の処分について
認定第 10 号	令和 3 年度 吹田市水道事業会計決算認定について
議案第 128 号	令和 4 年度 吹田市水道事業会計補正予算(第 2 号)
議案第 136 号	令和 4 年度 吹田市水道事業会計補正予算(第 3 号)
議案第 30 号	令和 5 年度 吹田市水道事業会計予算
議案第 41 号	令和 4 年度 吹田市水道事業会計補正予算(第 4 号)

(4) 行政官庁許認可事項

申請年月日	申請先	件名
令和 4. 7. 26	大阪府知事	令和 4 年度水道事業起債同意に係る協議

(5) 水道部職員に関する事項

所属別

所属	職 種	事務職	技術職	本年度末
部		1 (0) (0)	1 (0) (0)	2 (0) (0)
総務室		27 [1] (1) (8)	2 (0) (0)	29 [1] (1) (8)
企画室		11 (0) (1)	2 (0) (0)	13 (0) (1)
工務室		1 (0) (5)	51 (0) (0)	52 (0) (5)
浄水室		0 (0) (1)	36 (0) (1)	36 (0) (2)
計		40 (1) (15)	92 (0) (1)	132 (1) (16)

(注) 水道事業管理者は含まない。

表中上段 () 内は再任用短時間勤務職員を、下段 () 内は会計年度任用職員を
表中 [] 内は兼務の人数を外書きしたもの。

部門別

部門	職 種	事務職	技術職	本年度末
損益部門		40 (1) (15)	70 (0) (1)	110 (1) (16)
資本部門		0 (0) (0)	22 (0) (0)	22 (0) (0)
計		40 (1) (15)	92 (0) (1)	132 (1) (16)

(注) 水道事業管理者は含まない。

表中上段 () 内は再任用短時間勤務職員を、下段 () 内は会計年度任用職員を

(6) 料金その他供給条件の設定、変更に関する事項

該当事項なし

提出年月日	議決年月日
令和	令和
4. 5. 26	4. 5. 26
4. 9. 13	4. 11. 24
4. 9. 13	4. 11. 24
4. 11. 24	4. 12. 20
4. 12. 5	4. 12. 20
5. 2. 20	5. 3. 23
5. 2. 20	5. 3. 23

許認可年月日	許認可番号
令和	
4. 10. 31	市行第2978号

(単位：人)

前年度末	増・減	備考
2 (0) (0)	0 (0) (0)	部長 部次長
29 [1] (1) (7)	0 [0] (0) (1)	
14 (0) (1)	△ 1 (0) (0)	
49 (1) (6)	3 (△1) (△1)	
38 (1) (1)	△ 2 (△1) (1)	
132 (3) (15)	0 (△2) (1)	

外書きしたもの。

(単位：人)

前年度末	増・減	備考
110 (3) (15)	0 (△2) (1)	
22 (0) (0)	0 (0) (0)	
132 (3) (15)	0 (△2) (1)	

外書きしたもの。

2 工 事

(1) 建設改良工事の概況

(税込み)

工 事 名	工 事 費	着工年月日	完成年月日	備 考
蓮間高区・低区配水幹線布設等工事	円 282,420,600	令和 2.11.20	令和 4.5.31	令和2～3年度 債務負担行為 令和3年度繰越工事
佐井寺配水場受変電設備更新工事	48,870,800	3.7.2	4.9.9	令和3年度繰越工事
泉浄水所ろ過池操作盤更新工事	54,549,000	3.8.13	4.6.30	令和3年度繰越工事
蓮間高区・低区流量計等設置工事	23,012,000	3.8.27	4.4.28	令和3年度繰越工事
日の出町配水管φ50mm～φ150mm布設替工事	24,475,600	3.11.5	4.5.10	令和3年度繰越工事
山田丘配水管布設工事	76,946,750	3.11.12	4.6.30	令和3年度繰越工事
佐井寺配水場受水弁・緊急遮断弁更新工事(機械工事)	20,709,700	3.12.10	4.7.29	令和3年度繰越工事
江坂町5丁目ほか配水管φ100mm～φ250mm布設替工事	150,752,690	3.12.14	4.10.11	令和3～4年度 債務負担行為
都市計画道路十三高槻線配水管布設工事(正雀工区)(その3)	46,036,493	3.12.27	4.8.31	令和3年度繰越工事
片山浄水所場内整備工事	224,279,730	4.1.21	(7.7.31)	令和3～7年度 債務負担行為
南千里・片山送水管布設工事(片山工区)	380,377,800	4.1.25	(7.2.28)	令和3～6年度 債務負担行為
南吹田5丁目配水管φ100mm～φ200mm布設替工事跡道路本復旧工事	20,541,400	4.2.14	4.5.24	令和3～4年度 債務負担行為
山田西3丁目配水管φ100mm～φ200mm布設替工事(その2)	144,378,300	4.2.22	5.2.14	令和3～4年度 債務負担行為
南吹田2丁目配水管φ75mm～φ200mm布設替工事跡道路本復旧工事	24,198,900	4.2.28	4.6.7	令和3～4年度 債務負担行為
千里山送水管布設工事	114,921,249	4.3.8	(5.9.29)	令和3～4年度 債務負担行為 令和4年度繰越工事
南吹田5丁目配水管φ100mm～φ200mm布設替工事	103,785,000	4.3.9	5.1.10	令和3～4年度 債務負担行為
さく井掘削工事	96,446,900	4.3.25	5.3.31	令和3年度繰越工事
津雲配水場場内管耐震化等整備工事(追加工事)	63,423,800	4.3.29	4.9.30	令和3年度繰越工事
垂水町2丁目配水管φ75mm布設替工事	13,132,900	4.5.30	4.8.22	
寿町1丁目ほか配水管φ100mm～φ150mm布設替工事	73,009,498	4.5.31	5.1.25	
古江台6丁目ほか配水管φ100mm～φ200mm布設替工事	104,436,200	4.6.3	5.2.27	

工 事 名	工 事 費	着工年月日	完成年月日	備 考
寿町2丁目ほか配水管φ50mm～φ150mm 布設替工事	円 60,353,700	令和 4. 6. 17	令和 4. 11. 14	
岸部北2丁目ほか配水管φ50mm～φ150 mm布設替工事跡道路本復旧工事	18,759,400	4. 6. 24	4. 9. 16	
千里丘中配水管φ75mm～φ150mm布設 替工事	64,024,400	4. 7. 8	4. 12. 5	
千里山竹園2丁目ほか配水管φ100mm～ φ150mm布設替工事	75,403,900	4. 7. 11	5. 1. 23	
桃山台5丁目ほか配水管φ150mm～φ 300mm布設工事	61,428,510	4. 7. 15	(6. 3. 15)	令和4～5年度 債務負担行為
山田丘配水管布設工事	68,377,000	4. 8. 2	(5. 12. 25)	令和4年度繰越工事
幸町配水管φ50mm～φ150mm布設替工 事跡道路本復旧工事	29,729,700	4. 8. 9	4. 11. 16	
山田西3丁目配水管φ100mm～φ200mm 布設替工事跡道路本復旧工事(その1)	43,689,800	4. 9. 1	5. 1. 10	
泉町1丁目配水管φ75mm～φ100mm布設 替工事	39,636,300	4. 9. 2	5. 2. 28	
末広町配水管φ75mm布設替工事跡道路 本復旧工事	7,040,000	4. 9. 5	4. 12. 13	
穂波町配水管φ100mm～φ300mm布設替 工事跡道路本復旧工事(その1)	54,112,300	4. 9. 6	5. 2. 15	
朝日が丘町ほか配水管布設工事	26,225,100	4. 9. 14	5. 3. 17	
山田東4丁目ほか配水管φ50mm～φ150 mm布設替工事	45,809,500	4. 9. 20	5. 3. 15	
津雲低区配水幹線布設工事	90,001,106	4. 9. 22	5. 3. 20	
南金田1丁目ほか配水管φ100mm～φ 200mm布設替工事跡道路本復旧工事	45,641,200	4. 9. 29	5. 2. 17	
穂波町ほか配水管φ100mm～φ150mm布 設替工事	57,173,600	4. 10. 4	5. 3. 24	
穂波町配水管φ100mm～φ300mm布設替 工事跡道路本復旧工事(その2)	30,305,000	4. 10. 5	5. 1. 12	
山田西3丁目配水管φ100mm～φ200mm 布設替工事跡道路本復旧工事(その2)	38,633,100	4. 10. 12	5. 3. 17	
津雲台1丁目ほか配水管布設工事	61,651,220	4. 10. 13	(5. 5. 10)	令和4～5年度 債務負担行為
川岸町配水管φ100mm～φ150mm布設替 工事	47,635,500	4. 10. 14	5. 3. 17	
山田丘配水管布設工事跡道路本復旧工 事	8,944,100	4. 10. 18	5. 1. 25	

工 事 名	工 事 費	着工年月日	完成年月日	備 考
山田西1丁目配水管 φ100mm～φ200mm 布設替等工事	円 45,355,731	令和 4.10.21	令和 5.3.24	
青山台1丁目配水管 φ100mm～φ200mm 布設替等工事	13,705,998	4.10.24	(5.9.28)	令和4～5年度 債務負担行為
津雲配水場太陽光発電設備設置工事	3,611,700	4.10.26	(6.2.29)	令和4～5年度 債務負担行為
垂水町3丁目配水管 φ100mm布設替工事	28,497,150	4.10.26	(5.8.21)	令和4～5年度 債務負担行為
江の木町配水管 φ100mm～φ200mm布設 替工事	47,034,900	4.10.27	(5.12.11)	令和4～5年度 債務負担行為
竹谷町配水管 φ75mm～φ150mm布設替 工事	33,323,000	4.11.9	(5.5.22)	令和4年度繰越工事
垂水町2丁目配水管 φ75mm布設替工事 跡道路本復旧工事	3,489,200	4.11.15	5.2.7	
日の出町配水管 φ50mm～φ100mm布設 替工事	26,207,500	4.11.16	5.3.15	
片山浄水所場外井戸掘削工事	54,766,600	4.11.21	(5.5.31)	令和4年度繰越工事
春日2丁目ほか配水管 φ75mm～φ150mm 布設替工事跡道路本復旧工事	21,760,200	4.11.24	5.3.24	
日の出町配水管 φ50mm～φ150mm布設 替工事跡道路本復旧工事	12,622,500	4.12.6	5.3.31	
岸部北5丁目配水管 φ100mm布設工事跡 道路本復旧工事	6,184,200	4.12.12	5.3.16	

(注) 完成年月日の欄中、未完成工事については完成予定日を括弧書きにて記載しています。

(2) 保存工事の概況

(税込み500万円以上)

工 事 名	工 事 費	着工年月日	完成年月日	備 考
	円	令和	令和	
鉛製給水管解消工事(その1)	5,572,600	4. 4. 25	4. 7. 28	
鉛製給水管解消工事跡道路本復旧工事(その1)	5,357,000	4. 5. 10	4. 8. 2	
鉛製給水管解消工事(その2)	5,465,900	4. 5. 26	4. 8. 29	
鉛製給水管解消工事跡道路本復旧工事(その2)	9,628,300	4. 6. 2	4. 9. 26	
泉浄水所沈殿池等上部床防水工事	6,930,000	4. 9. 1	4. 11. 30	
第一別館等照明器具改修(LED化)工事	10,288,300	4. 9. 29	5. 3. 17	
片山浄水所電気設備修理工事	9,020,000	4. 11. 23	5. 3. 31	
鉛製給水管解消工事(その3)	8,641,600	4. 12. 15	5. 3. 20	
鉛製給水管解消工事(その4)	5,955,400	4. 12. 15	5. 3. 20	
鉛製給水管解消工事跡道路本復旧工事(その3)	5,060,000	4. 12. 20	5. 3. 14	
鉛製給水管解消工事(その5)	5,482,400	4. 12. 20	5. 3. 24	
泉浄水所7号配水ポンプ用電動機修理工事	5,181,000	5. 2. 3	5. 3. 31	

3 業 務

(1) 業 務 量

事 項	令和4年度	令和3年度	比 較	
			増 減	比 率
ア 人口・戸数及び使用件数				
総 人 口	381,238 人	378,781 人	2,457 人	0.6 %
給 水 人 口	380,826 人	378,347 人	2,479 人	0.7 %
総 戸 数	182,636 戸	179,397 戸	3,239 戸	1.8 %
給 水 戸 数	182,630 戸	179,391 戸	3,239 戸	1.8 %
水 道 使 用 件 数	199,811 件	197,396 件	2,415 件	1.2 %
イ 配 水 量				
総 配 水 量	41,707,098 m ³	41,667,297 m ³	39,801 m ³	0.1 %
自己水源・地下水	5,248,571	4,682,907	565,664	12.1
自己水源・淀川表流水	10,592,870	10,507,315	85,555	0.8
企業団水	25,864,402	26,476,040	△ 611,638	△ 2.3
茨木市水	1,062	1,035	27	2.6
大阪市水	193	0	193	皆増
一日平均配水量	114,266 m ³	114,157 m ³	109 m ³	0.1 %
一日最大配水量	124,122 m ³	120,375 m ³	3,747 m ³	3.1 %
一人一日平均配水量	300 ℓ	302 ℓ	△ 2 ℓ	△ 0.7 %
一人一日最大配水量	326 ℓ	318 ℓ	8 ℓ	2.5 %
ウ 給 水 量				
総 給 水 量	40,774,349 m ³	41,146,202 m ³	△ 371,853 m ³	△ 0.9 %
有効有収水量	39,923,144 m ³	40,276,307 m ³	△ 353,163 m ³	△ 0.9 %
口径別水量				
φ 13 mm	639,070	686,695	△ 47,625	△ 6.9
φ 20 mm	30,867,305	31,275,460	△ 408,155	△ 1.3
φ 25 mm	3,167,805	3,238,904	△ 71,099	△ 2.2
φ 30 mm	180,071	167,444	12,627	7.5
φ 40 mm	1,110,055	1,144,831	△ 34,776	△ 3.0
φ 50 mm	1,113,433	1,076,043	37,390	3.5
φ 75 mm	1,190,844	1,101,372	89,472	8.1
φ 100 mm	932,068	883,183	48,885	5.5
φ 150 mm	281,159	245,711	35,448	14.4
φ 200 mm	35,516	46,811	△ 11,295	△ 24.1
φ 250 mm	321,248	311,509	9,739	3.1
公衆浴場	17,356	24,274	△ 6,918	△ 28.5
臨時	67,214	74,070	△ 6,856	△ 9.3
有 収 率	95.7 %	96.7 %	△ 1.0 pt	—
有効無収水量	851,205 m ³	869,895 m ³	△ 18,690 m ³	△ 2.1 %
エ 損 失 水 量 調				
総 配 水 量	41,707,098 m ³	41,667,297 m ³	39,801 m ³	0.1 %
総 給 水 量	40,774,349 m ³	41,146,202 m ³	△ 371,853 m ³	△ 0.9 %
損 失 水 量	932,749 m ³	521,095 m ³	411,654 m ³	79.0 %
損 失 比 率	2.2 %	1.3 %	0.9 pt	—

(2) 事業収入に関する事項

(税抜き)

区 分	令和4年度		令和3年度		比 較	
	金 額	構成比	金 額	構成比	金 額	前年度比
営 業 収 益	円 7,054,271,839	% 91.7	円 7,105,636,405	% 91.2	円 △ 51,364,566	% △ 0.7
給 水 収 益	6,801,271,191	88.4	6,824,885,079	87.6	△ 23,613,888	△ 0.3
その他営業収益	253,000,648	3.3	280,751,326	3.6	△ 27,750,678	△ 9.9
営 業 外 収 益	635,294,867	8.3	684,111,821	8.8	△ 48,816,954	△ 7.1
加 入 金	375,750,000	4.9	459,250,000	5.9	△ 83,500,000	△ 18.2
長期前受金戻入	208,153,522	2.7	164,355,414	2.1	43,798,108	26.6
雑 収 益	43,095,345	0.6	52,040,407	0.7	△ 8,945,062	△ 17.2
他会計補助金	8,296,000	0.1	8,466,000	0.1	△ 170,000	△ 2.0
計	7,689,566,706	100.0	7,789,748,226	100.0	△ 100,181,520	△ 1.3

(注) 構成比率の小数第1位未満については四捨五入としました。したがって、合計の数字と内訳の合計とは一致しないことがあります。

(3) 事業費に関する事項

(税抜き)

区 分	令和4年度		令和3年度		比 較	
	金 額	構成比	金 額	構成比	金 額	前年度比
営 業 費 用	円 6,208,040,265	% 97.1	円 5,546,789,942	% 96.8	円 661,250,323	% 11.9
浄水送水費	2,917,085,243	45.6	2,853,565,291	49.8	63,519,952	2.2
配水給水費	572,223,355	9.0	623,188,985	10.9	△ 50,965,630	△ 8.2
給水工事費	54,505,947	0.9	50,472,339	0.9	4,033,608	8.0
業 務 費	425,955,824	6.7	443,762,192	7.7	△ 17,806,368	△ 4.0
総 係 費	431,643,055	6.8	443,289,502	7.7	△ 11,646,447	△ 2.6
減価償却費	1,424,785,383	22.3	1,048,152,570	18.3	376,632,813	35.9
資産減耗費	378,944,306	5.9	65,149,185	1.1	313,795,121	481.7
その他営業費用	2,897,152	0.0	19,209,878	0.3	△ 16,312,726	△ 84.9
営業外費用	182,690,568	2.9	183,398,681	3.2	△ 708,113	△ 0.4
支払利息及び 企業債取扱諸費	172,883,105	2.7	167,153,154	2.9	5,729,951	3.4
雑 支 出	9,807,463	0.2	16,245,527	0.3	△ 6,438,064	△ 39.6
計	6,390,730,833	100.0	5,730,188,623	100.0	660,542,210	11.5

(注) 構成比率の小数第1位未満については四捨五入としました。したがって、合計の数字と内訳の合計とは一致しないことがあります。

4 会 計

(1) 重要契約の要旨

(税込み 1,000万円以上)

契約年月日	契 約 金 額	契 約 内 容	契 約 相 手 方
令和	円		
4. 4. 1	16,305,927	水道料金システム保守管理業務	(株)京信システムサービス
4. 4. 1	17,561,500	マッピングシステムデータ更新業務	アジア航測(株)大阪支店
4. 4. 1	10,674,840	量水器・貯蔵材料及び給水装置工事等に伴う水栓番号管理業務	吹田市水道・土木工事業協同組合
4. 5.12	43,450,000	市内漏水調査業務	(株)サンリーク
4. 5.30	13,132,900	垂水町2丁目配水管φ75mm布設替工事	(株)北永
4. 5.31	81,211,900	寿町1丁目ほか配水管φ100mm～φ150mm布設替工事	(株)三和下水道工業所
4. 6. 1	19,760,400	吹田市水道部水道工事交通誘導警備業務	(株)北大阪サービス
4. 6. 1	60,984,000	吹田市水道部施設保全業務(庁舎設備・清掃・警備・当直受付)	(株)クレイブ
4. 6. 3	104,436,200	古江台6丁目ほか配水管φ100mm～φ200mm布設替工事	(株)田中組
4. 6.17	60,353,700	寿町2丁目ほか配水管φ50mm～φ150mm布設替工事	(株)スペース
4. 6.22	22,237,600	電算機更新工事実施設計業務	日本技術サービス(株)大阪事務所
4. 6.24	18,759,400	岸部北2丁目ほか配水管φ50mm～φ150mm布設替工事跡道路本復旧工事	八生建設(株)
4. 7. 1	13,094,400	粒状活性炭の購入	三雄化工(株)
4. 7. 8	64,024,400	千里丘中配水管φ75mm～φ150mm布設替工事	岩本工業(株)
4. 7.11	75,403,900	千里山竹園2丁目ほか配水管φ100mm～φ150mm布設替工事	(株)エーユー
4. 7.15	229,350,000	桃山台5丁目ほか配水管φ150mm～φ300mm布設工事	森繁建設(株)
4. 8. 2	170,943,300	山田丘配水管布設工事	(株)小山組
4. 8. 3	13,130,999	事務なび用パソコンの購入	(株)大塚商会LA関西営業部
4. 8. 9	17,713,300	片山浄水所浄水処理棟屋上太陽光発電設備設置工事	(株)サコテック
4. 8. 9	29,729,700	幸町配水管φ50mm～φ150mm布設替工事跡道路本復旧工事	(株)サンキョウ建設
4. 8.17	19,250,000	空調換気扇の購入	摂津電気工事(株)
4. 9. 1	43,689,800	山田西3丁目配水管φ100mm～φ200mm布設替工事跡道路本復旧工事(その1)	(株)堀田工務店
4. 9. 2	39,636,300	泉町1丁目配水管φ75mm～φ100mm布設替工事	(株)ジオリゾーム

契約年月日	契約金額	契約内容	契約相手方
令和	円		
4. 9. 6	54,112,300	穂波町配水管φ100mm～φ300mm布設替工事跡道路本復旧工事(その1)	寿功建設(株)
4. 9.14	26,225,100	朝日が丘町ほか配水管布設工事	(株)金岡
4. 9.20	45,809,500	山田東4丁目ほか配水管φ50mm～φ150mm布設替工事	(株)倉岡工務店
4. 9.22	83,541,700	津雲低区配水幹線布設工事	北摂建設業協同組合
4. 9.29	61,600,000	泉浄水所第2配水池防水工事	技巧エポ(株)
4. 9.29	45,641,200	南金田1丁目ほか配水管φ100mm～φ200mm布設替工事跡道路本復旧工事	(株)小山組
4. 9.29	10,288,300	第一別館等照明器具改修(LED化)工事	三光電気工業(株)
4.10. 1	24,235,200	旧千里山浄水所用地一時貸付	極東開発工業(株)関西支店
4.10. 4	57,173,600	穂波町ほか配水管φ100mm～φ150mm布設替工事	(株)エーユー
4.10. 5	30,305,000	穂波町配水管φ100mm～φ300mm布設替工事跡道路本復旧工事(その2)	岩本工業(株)
4.10.12	38,633,100	山田西3丁目配水管φ100mm～φ200mm布設替工事跡道路本復旧工事(その2)	大東和建设(株)
4.10.13	69,912,700	津雲台1丁目ほか配水管布設工事	(株)大設産業
4.10.14	47,635,500	川岸町配水管φ100mm～φ150mm布設替工事	(株)倉岡工務店
4.10.21	48,196,500	山田西1丁目配水管φ100mm～φ200mm布設替等工事	三栄建設(株)
4.10.24	89,320,000	青山台1丁目配水管φ100mm～φ200mm布設替等工事	エフワイ土木(株)
4.10.26	61,879,400	津雲配水場太陽光発電設備設置工事	平野電気工業(株)
4.10.26	108,056,300	垂水町3丁目配水管φ100mm布設替工事	(有)カネキ建設
4.10.26	36,410,000	泉浄水所次亜塩素注入設備更新工事	メタウォーター(株)関西営業部
4.10.27	176,135,300	江の木町配水管φ100mm～φ200mm布設替工事	(有)カネキ建設
4.11. 8	69,938,000	井戸用起動盤ほか設置工事	メタウォーター(株)関西営業部
4.11. 9	83,309,600	竹谷町配水管φ75mm～φ150mm布設替工事	永成建設(株)
4.11.16	26,207,500	日の出町配水管φ50mm～φ100mm布設替工事	永成建設(株)
4.11.21	91,278,000	片山浄水所場外井戸掘削工事	(株)日さく大阪支店

契約年月日	契約金額	契約内容	契約相手方
令和 4. 11. 24	円 21,760,200	春日2丁目ほか配水管φ75mm～φ150mm布設替工事跡道路本復旧工事	(株)スペース
4. 11. 25	46,200,000	泉系通信設備等設置工事	(株)日立製作所関西支社
4. 12. 6	12,622,500	日の出町配水管φ50mm～φ150mm布設替工事跡道路本復旧工事	(株)北永
5. 1. 25	29,019,100	南千里・片山送水管(南千里工区)整備実施設計業務	(株)大建技術コンサルタンツ
5. 2. 20	92,900,500	津雲配水場受変電設備更新工事	トーヨー電気工事(株)
5. 3. 13	17,229,300	出口町ほか配水管φ150mm布設工事跡道路本復旧工事	(株)宣伸実業
5. 3. 14	215,938,800	南吹田3丁目ほか導水管布設工事	(株)堀田工務店
5. 3. 15	21,452,200	千里丘中配水管φ75mm～φ150mm布設替工事跡道路本復旧工事	(有)カネキ建設
5. 3. 20	189,388,100	金田・広芝配水管布設工事	(株)エーユー
5. 3. 22	115,610,000	江坂町2丁目配水管φ100mm～φ200mm布設替工事	(株)関根工務店
5. 3. 23	41,184,000	寿町1丁目ほか配水管φ100mm～φ150mm布設替工事跡道路本復旧工事	アオバ建設工業(株)
5. 3. 28	33,035,200	古江台6丁目ほか配水管φ100mm～φ200mm布設替工事跡ほか道路本復旧工事	(有)西田組
5. 3. 29	130,488,600	藤白台3丁目ほか配水管φ100mm～φ200mm布設替工事	八生建設(株)
5. 3. 30	129,528,300	吹東町配水管φ50mm～φ200mm布設替工事	(株)ジオリゾーム

(注) 契約年月日については当初契約日を記載しています。

(2) 企業債及び一時借入金の概況

ア 企業債について

1 前年度末残高	17,663,313,717 円
2 本年度借入高	1,550,000,000 円
3 本年度償還高	643,365,680 円
4 本年度末残高	18,569,948,037 円

イ 一時借入金について

該当事項なし

(3) たな卸資産の購入について

ア たな卸資産購入限度額（予算額）は77,705,000円で、購入額（決算額）は54,648,957円（うち、仮払消費税及び地方消費税4,968,087円）です。

5 その他

配水管移設負担金等の使途について

ア 受託事業収益の配水管移設負担金（不課税収入）3,331,152円については、
受託事業費（課税仕入れ）に 2,897,152円（特定収入）
職員給与費に 434,000円（特定収入以外）
それぞれ充当しました。

令和4年度 吹田市水道事業キャッシュ・フロー計算書

(令和4年4月1日から令和5年3月31日まで)

(単位 円)

1 業務活動によるキャッシュ・フロー

当年度純利益	1,298,835,873
減価償却費	1,424,785,383
固定資産除却費	340,541,758
退職給付引当金の増減額	33,981,285
修繕引当金の増減額	12,200,400
賞与等引当金の増減額	2,732,117
長期前受金戻入額	△ 208,153,522
支払利息	172,883,105
業務活動による資産及び負債の増減額	<u>△ 146,540,283</u>
小計	2,931,266,116
支払利息	<u>△ 172,883,105</u>
業務活動によるキャッシュ・フロー	2,758,383,011

2 投資活動によるキャッシュ・フロー

有形固定資産の取得による支出	△ 3,339,283,937
無形固定資産の取得による支出	△ 251,196,800
国庫補助金の収入	1,094,000
工事負担金の収入	<u>35,200,000</u>
投資活動によるキャッシュ・フロー	△ 3,554,186,737

3 財務活動によるキャッシュ・フロー

建設改良費等の財源に充てるための企業債による収入	1,550,000,000
建設改良費等の財源に充てるための企業債の償還による支出	<u>△ 643,365,680</u>
財務活動によるキャッシュ・フロー	906,634,320
資金増減額	110,830,594
資金期首残高	<u>6,715,825,080</u>
資金期末残高	6,826,655,674

キャッシュ・フロー計算書に関する注記

重要な非資金取引の内容

当事業年度に新たに計上した受贈財産に係る資産及び負債の額は、それぞれ55,879,319円です。

収益費用明細書

収 益

(税抜き)

款	項	目	節	金額(円)	備考	
1 水道事業 収 益				7,689,566,706		
	1 営業収益			7,054,271,839		
		1 給水収益		6,801,271,191		
			1 水道料金	6,801,271,191		
		2 その他営業収益		253,000,648		
			1 手数料	21,199,200	設計審査 手数料 7,962,500円 竣工検査 手数料 12,578,700円 指定給水装置工事 事業者指定手数料 330,000円 指定給水装置工事 事業者更新手数料 318,000円 指定給水装置工事 事業者証交付手数料 10,000円	
			2 一般会計負担金	5,249,351	基準内繰入金 消火栓維持管理 負担金 5,249,351円	
			3 受託事業収益	3,331,152		
			4 下水道使用料 徴収手数料	223,220,945		
		2 営業外収益		635,294,867		
			1 加 入 金	375,750,000		
				1 給水加入金	375,750,000	
			2 長期前受金戻入	208,153,522		
				1 長期前受金戻入	208,153,522	
			3 雑 収 益	43,095,345		
				1 その他雑収益	43,095,345	うち消費税端数 1,037円
			4 他会計補助金	8,296,000		
				1 一般会計補助金	8,296,000	基準内繰入金 児童手当 に係る補助金 8,296,000円

費用

(税抜き)

款	項	目	節	金額(円)	備考
1 水道事業 費	1 営業費用			6,390,730,833	
		1 浄水送水費		2,917,085,243	
		1 給料	111,749,364	予算額 113,155,170円	
		2 手当等	74,604,479	予算額 78,727,000円	
		3 賞与等引当金額 繰入	21,307,167	予算額 21,308,000円	
		4 法定福利費	39,629,653	予算額 40,851,000円	
		5 報酬	5,457,830	予算額 5,457,830円	
		6 旅費	59,123		
		7 備用品費	6,173,642		
		8 燃料費	110,500		
		9 光熱費	9,245		
		10 印刷製本費	140,000		
		11 通信運搬費	5,735,139		
		12 委託料	204,875,778		
		13 賃借料	120,814,118		
		14 修繕費	46,862,650		
		15 材料費	12,026,470		
		16 下水道使用料	50,823,484		
		17 河川占用料	5,836,892		
		18 動力費	259,865,993		
		19 薬品費	42,920,334		
		20 受水費	1,862,417,374		
		21 負担金	6,507,458		
		22 手数料	58,150		
		23 修繕引当金額 繰入	39,100,400		
		2 配水給水費		572,223,355	
		1 給料	117,567,216	予算額 117,685,951円	
		2 手当等	71,798,340	予算額 74,522,334円	
		3 賞与等引当金額 繰入	20,291,715	予算額 20,291,715円	
		4 法定福利費	42,370,060	予算額 44,903,000円	
		5 報酬	14,657,165	予算額 14,873,000円	
6 旅費	186,276				

款	項	目	節	金額(円)	備考
			7 備 消 品 費	2,780,320	
			8 燃 料 費	48,378	
			9 光 熱 費	75,787	
			10 印 刷 製 本 費	157,500	
			11 通 信 運 搬 費	517,970	
			12 委 託 料	164,271,749	
			13 賃 借 料	1,710,740	
			14 修 繕 費	150,380	
			15 材 料 費	6,400,406	
			16 工 事 請 負 費	28,289,000	
			17 路 面 復 旧 費	100,255,868	
			18 助 成 金	0	
			19 負 担 金	682,000	
			20 補 償 費	12,485	
		3 給 水 工 事 費		54,505,947	
			1 給 料	25,600,737	予算額 25,600,737円
			2 手 当 等	15,500,017	予算額 16,446,263円
			3 賞 与 等 引 当 金 繰 入 額	4,601,763	予算額 4,601,763円
			4 法 定 福 利 費	8,501,236	予算額 9,251,237円
			5 旅 費	1,830	
			6 備 消 品 費	241,164	
			7 印 刷 製 本 費	59,200	
			8 修 繕 費	0	
		4 業 務 費		425,955,824	
			1 給 料	71,974,014	予算額 74,445,000円
			2 手 当 等	45,984,329	予算額 49,841,000円
			3 賞 与 等 引 当 金 繰 入 額	13,007,621	予算額 13,009,000円
			4 法 定 福 利 費	26,962,366	予算額 28,356,076円
			5 報 酬	15,681,924	予算額 15,681,924円
			6 旅 費	193,207	
			7 備 消 品 費	4,259,214	
			8 印 刷 製 本 費	5,425,340	

款	項	目	節	金額(円)	備考
			9 通信運搬費	23,147,094	
			10 委託料	165,283,785	
			11 賃借料	357,240	
			12 修繕費	36,843,386	
			13 負担金	60,000	
			14 報償費	720,000	
			15 手数料	16,056,304	
		5 総係費		431,643,055	
			1 給料	110,643,360	予算額 111,036,348円
			2 手当等	69,703,605	予算額 71,953,000円
			3 賞与等引当金額 繰入	21,143,652	予算額 21,143,652円
			4 法定福利費	38,220,438	予算額 39,960,000円
			5 報酬	6,596,608	予算額 6,707,000円
			6 退職給付引当金額 繰入	66,964,448	予算額 67,172,000円
			7 旅費	1,245,213	
			8 被服費	426,000	
			9 備用品費	6,979,343	
			10 燃料費	2,274,473	
			11 光熱費	13,575,563	
			12 印刷製本費	1,833,860	
			13 通信運搬費	1,999,594	
			14 委託料	44,584,646	
			15 賃借料	15,307,236	
			16 修繕費	13,926,600	
			17 保険料	3,408,090	
			18 厚生費	1,147,830	
			19 研修費	1,857,851	
			20 会費負担金	700,297	
			21 負担金	5,807,871	
			22 報償費	277,273	
			23 交際費	0	予算額 100,000円
			24 手数料	2,358,028	

款	項	目	節	金額(円)	備考
			25 使用料	328,079	
			26 貸倒引当金額 繰入額	333,097	
		6 減価償却費		1,424,785,383	
		1 有形固定資産 減価償却費		1,401,356,583	
		2 無形固定資産 減価償却費		23,428,800	
		7 資産減耗費		378,944,306	
		1 固定資産除却費		378,944,306	うち、撤去工事費 38,402,548円
		8 その他営業費用		2,897,152	
		1 受託事業費		2,897,152	
	2 営業外費用			182,690,568	
	1 支払利息及び 企業債取扱諸費			172,883,105	
		1 企業債利息		169,465,242	
		2 一時借入金利息		3,417,863	
		2 雑支出		9,807,463	
		1 その他雑支出		9,807,463	うち 控除対象外 消費税額 収益的支出分 2,045,849円 資本的支出分 2,029,537円 たな卸資産購入分 30,453円

固 定 資 産

(1) 有形固定資産明細書

資 産 の 種 類	年 度 当 初 現 在 高	当 年 度 増 加 額	当 年 度 減 少 額	年 度 末 現 在 高
	円	円	円	円
土 地	546,393,133	0	0	546,393,133
蓮間配水場用地	16,535,000	0	0	16,535,000
阪急山田駅東用地	15,456,501	0	0	15,456,501
津雲配水場用地	54,450,550	0	0	54,450,550
山田西給水モニター用地	652,080	0	0	652,080
新芦屋給水モニター用地	453,320	0	0	453,320
山田配水場用地	2,094,328	0	0	2,094,328
山田災害用備蓄倉庫 給水モニター用地	1,743,571	0	0	1,743,571
千里山配水場用地	1,115,930	0	0	1,115,930
旧千里山浄水所用地	265,438	0	0	265,438
佐井寺配水場用地	17,202,400	0	0	17,202,400
山の谷ポンプ場用地	1,549,020	0	0	1,549,020
片山浄水所用地	257,781,572	0	0	257,781,572
旧金田ポンプ場用地	2,731,664	0	0	2,731,664
泉浄水所用地	168,757,393	0	0	168,757,393
穂波ポンプ場用地	1,290,810	0	0	1,290,810
御旅ポンプ場用地	133,916	0	0	133,916
山田西送水管路用地	3,638,176	0	0	3,638,176
片山18号井戸用地	541,464	0	0	541,464

明 細 書

(税抜き)

減 価 償 却 累 計 額			年度末償却未済高
当 年 度 増 加 額	当 年 度 減 少 額	累 計	
円	円	円	円
_____	_____	_____	546,393,133
_____	_____	_____	16,535,000
_____	_____	_____	15,456,501
_____	_____	_____	54,450,550
_____	_____	_____	652,080
_____	_____	_____	453,320
_____	_____	_____	2,094,328
_____	_____	_____	1,743,571
_____	_____	_____	1,115,930
_____	_____	_____	265,438
_____	_____	_____	17,202,400
_____	_____	_____	1,549,020
_____	_____	_____	257,781,572
_____	_____	_____	2,731,664
_____	_____	_____	168,757,393
_____	_____	_____	1,290,810
_____	_____	_____	133,916
_____	_____	_____	3,638,176
_____	_____	_____	541,464

資産の種類	年度当初 現在高	当年度増加額	当年度減少額	年度末現在高
	円	円	円	円
建 物	3,273,905,957	0	97,427,846	3,176,478,111
事 務 所	1,519,051,521	0	19,776,912	1,499,274,609
ポ ン プ 室	506,774,124	0	61,598,012	445,176,112
電 気 室	27,392,083	0	3,076,836	24,315,247
滅 菌 室	3,726,497	0	3,726,497	0
倉 庫	58,051,501	0	8,546,589	49,504,912
量 水 設 備 室	9,682,736	0	230,000	9,452,736
薬 品 注 入 室	108,087,296	0	0	108,087,296
高度処理設備室	170,979,178	0	0	170,979,178
処 理 設 備 棟	842,187,926	0	0	842,187,926
そ の 他	27,973,095	0	473,000	27,500,095
構 築 物	52,338,138,522	2,075,894,356	554,917,901	53,859,114,977
原水及び浄水設備	2,925,139,570	0	92,792,636	2,832,346,934
浄 配 水 池	5,166,161,387	0	353,698,299	4,812,463,088
配 水 管	42,656,763,007	2,045,551,048	63,931,663	44,638,382,392
そ の 他	1,590,074,558	30,343,308	44,495,303	1,575,922,563
機 械 及 び 装 置	12,183,377,110	141,016,935	1,879,578,249	10,444,815,796
電気及びポンプ設備	10,967,739,105	99,115,091	1,595,977,226	9,470,876,970
塩素滅菌及び 薬品注入設備	210,731,395	0	32,552,196	178,179,199
試 験 設 備	33,139,757	0	0	33,139,757
そ の 他	971,766,853	41,901,844	251,048,827	762,619,870

減 価 償 却 累 計 額			年度末償却未済高
当年度増加額	当年度減少額	累 計	
円	円	円	円
74,238,726	77,876,183	1,511,692,717	1,664,785,394
19,507,794	18,739,431	936,309,247	562,965,362
8,034,479	47,468,286	301,443,227	143,732,885
590,860	2,922,993	9,453,760	14,861,487
0	3,540,172	0	0
1,497,068	4,537,451	35,265,747	14,239,165
215,224	218,500	8,372,093	1,080,643
4,085,699	0	58,287,321	49,799,975
4,053,811	0	107,604,119	63,375,059
35,879,391	0	35,879,391	806,308,535
374,400	449,350	19,077,812	8,422,283
911,709,292	409,640,140	16,794,318,503	37,064,796,474
43,356,446	88,153,002	1,710,868,836	1,121,478,098
82,672,654	250,896,415	3,456,791,141	1,355,671,947
758,345,958	31,965,831	11,084,193,984	33,554,188,408
27,334,234	38,624,892	542,464,542	1,033,458,021
367,537,959	1,724,812,098	5,800,987,470	4,643,828,326
327,714,816	1,458,287,742	5,272,513,532	4,198,363,438
9,247,726	30,924,585	93,944,030	84,235,169
0	0	31,482,769	1,656,988
30,575,417	235,599,771	403,047,139	359,572,731

資産の種類	年度当初 現在高	当年度増加額	当年度減少額	年度末現在高
	円	円	円	円
量水器	544,100,278	5,206,544	3,988,874	545,317,948
車両運搬具	2,234,900	0	0	2,234,900
普通車	2,100,000	0	0	2,100,000
原動機付自転車	134,900	0	0	134,900
工具器具及び備品	651,219,073	56,469,436	226,393,501	481,295,008
建設仮勘定	765,872,699	3,367,526,892	2,161,031,972	1,972,367,619
合計	70,305,241,672	5,646,114,163	4,923,338,343	71,028,017,492

(2) 無形固定資産明細書

資産の種類	年度当初 現在高	当年度増加額	当年度減少額	当年度減価償却高
	円	円	円	円
ソフトウェア	53,906,400	292,516,800	0	23,428,800
ソフトウェア仮勘定	231,688,000	0	231,688,000	—
合計	285,594,400	292,516,800	231,688,000	23,428,800

減 価 償 却 累 計 額			年度末償却未済高
当年度増加額	当年度減少額	累 計	
円 5,026,874	円 1,994,437	円 262,481,261	円 282,836,687
0	0	2,123,155	111,745
0	0	1,995,000	105,000
0	0	128,155	6,745
42,843,732	207,441,755	268,068,199	213,226,809
—	—	—	1,972,367,619
1,401,356,583	2,421,764,613	24,639,671,305	46,388,346,187

(税抜き)

年度末現在高
円 322,994,400
0
322,994,400

企 業 債

種 類	発 行 年 月 日	発 行 総 額	償 還 高	
			当 年 度 償 還 高	償 還 高 累 計
		円	円	円
大蔵省	平成 5. 5. 28 (1993)	259,000,000	16,634,108	259,000,000
大蔵省	平成 6. 5. 27 (1994)	525,000,000	32,004,790	491,604,210
公 庫	平成 7. 3. 30 (1995)	950,000,000	65,979,180	950,000,000
大蔵省	平成 7. 5. 26 (1995)	941,600,000	53,118,180	829,089,181
公 庫	平成 8. 3. 22 (1996)	491,200,000	28,817,517	461,438,305
大蔵省	平成 8. 5. 27 (1996)	608,800,000	32,029,664	505,969,491
公 庫	平成 9. 3. 26 (1997)	474,300,000	26,240,414	419,497,316
公 庫	平成 9. 3. 26 (1997)	26,600,000	1,466,019	23,540,517
大蔵省	平成 9. 5. 26 (1997)	799,100,000	38,628,087	634,211,054
公 庫	平成10. 3. 25 (1998)	268,200,000	13,746,275	225,109,630
公 庫	平成10. 3. 25 (1998)	47,200,000	2,410,757	39,650,540
大蔵省	平成10. 9. 25 (1998)	514,600,000	22,807,914	382,015,338
公 庫	平成11. 3. 24 (1999)	86,300,000	4,301,597	68,166,161
公 庫	平成11. 3. 24 (1999)	429,900,000	21,428,233	339,567,007
大蔵省	平成11. 7. 30 (1999)	783,800,000	34,967,053	558,733,584
公 庫	平成12. 3. 30 (2000)	173,000,000	8,402,285	128,386,361
公 庫	平成12. 3. 30 (2000)	55,600,000	2,700,387	41,261,745
大蔵省	平成12. 5. 26 (2000)	371,400,000	16,242,502	248,184,343
公 庫	平成13. 3. 29 (2001)	74,800,000	3,509,774	52,485,915
公 庫	平成13. 3. 29 (2001)	157,400,000	7,401,188	110,262,619
財務省	平成13. 6. 28 (2001)	267,800,000	11,480,977	167,242,932
公 庫	平成14. 3. 28 (2002)	223,800,000	10,509,381	143,428,858
財務省	平成14. 5. 27 (2002)	276,200,000	11,630,139	159,835,053
公 庫	平成15. 3. 28 (2003)	170,300,000	7,650,819	105,683,577

明 細 書

未償還残高	利 率	償 還 終 期	備 考
円 0	年 率 4.40	令和 5. 3 (2023)	
33,395,790	4.30	令和 6. 3 (2024)	
0	4.75	令和 5. 3 (2023)	
112,510,819	3.85	令和 7. 3 (2025)	
29,761,695	3.25	令和 6. 3 (2024)	
102,830,509	3.40	令和 8. 3 (2026)	
54,802,684	2.90	令和 7. 3 (2025)	
3,059,483	2.85	令和 7. 3 (2025)	
164,888,946	2.60	令和 9. 3 (2027)	
43,090,370	2.20	令和 8. 3 (2026)	
7,549,460	2.15	令和 8. 3 (2026)	
132,584,662	1.70	令和10. 9 (2028)	
18,133,839	2.10	令和 9. 3 (2027)	
90,332,993	2.10	令和 9. 3 (2027)	
225,066,416	2.00	令和11. 3 (2029)	
44,613,639	2.00	令和10. 3 (2028)	
14,338,255	2.00	令和10. 3 (2028)	
123,215,657	2.00	令和12. 3 (2030)	
22,314,085	1.65	令和11. 3 (2029)	
47,137,381	1.70	令和11. 3 (2029)	
100,557,068	2.00	令和13. 3 (2031)	
80,371,142	2.20	令和12. 3 (2030)	
116,364,947	2.10	令和14. 3 (2032)	
64,616,423	1.20	令和13. 3 (2031)	

種 類	発行年月日	発行総額	償 還 高	
			当年度償還高	償還高累計
		円	円	円
財務省	平成15. 6. 30 (2003)	179,700,000	7,302,939	102,947,683
公 庫	平成16. 3. 30 (2004)	151,100,000	6,769,407	84,053,840
財務省	平成16. 9. 30 (2004)	148,900,000	5,950,786	70,735,032
公 庫	平成17. 3. 30 (2005)	153,600,000	6,754,206	77,697,629
財務省	平成18. 3. 27 (2006)	146,400,000	5,670,374	60,816,612
財務省	平成18. 3. 27 (2006)	98,000,000	3,795,743	40,710,574
公 庫	平成18. 3. 30 (2006)	82,000,000	3,534,343	38,104,753
財務省	平成23. 3. 25 (2011)	200,000,000	7,075,933	46,833,260
財務省	平成24. 3. 26 (2012)	480,000,000	16,928,078	97,400,429
財務省	平成25. 3. 25 (2013)	487,900,000	17,216,750	83,567,601
財務省	平成25. 3. 25 (2013)	82,100,000	2,897,100	14,062,102
財務省	平成26. 3. 25 (2014)	400,000,000	14,040,868	55,007,052
財務省	平成27. 3. 25 (2015)	600,000,000	21,214,682	62,890,138
財務省	平成28. 3. 25 (2016)	700,000,000	26,486,227	52,840,517
財務省	平成29. 3. 27 (2017)	950,000,000	23,621,004	23,621,004
財務省	平成30. 3. 26 (2018)	1,540,000,000	0	0
財務省	平成31. 3. 25 (2019)	1,700,000,000	0	0
財務省	令和 2. 3. 25 (2020)	2,700,000,000	0	0
財務省	令和 4. 3. 25 (2022)	4,370,000,000	0	0
財務省	令和 4. 8. 10 (2022)	1,344,000,000	0	0
財務省	令和 5. 3. 27 (2023)	1,336,000,000	0	0
合 計		26,825,600,000	643,365,680	8,255,651,963

未償還残高	利率	償還終期	備考
円 76,752,317	年 % 0.90	令和15. 3 (2033)	
67,046,160	1.90	令和14. 3 (2032)	
78,164,968	2.10	令和16. 9 (2034)	
75,902,371	2.10	令和15. 3 (2033)	
85,583,388	2.10	令和18. 3 (2036)	
57,289,426	2.10	令和18. 3 (2036)	
43,895,247	2.00	令和16. 3 (2034)	
153,166,740	1.90	令和23. 3 (2041)	
382,599,571	1.70	令和24. 3 (2042)	
404,332,399	1.50	令和25. 3 (2043)	
68,037,898	1.50	令和25. 3 (2043)	
344,992,948	1.40	令和26. 3 (2044)	
537,109,862	1.20	令和27. 3 (2045)	
647,159,483	0.50	令和28. 3 (2046)	
926,378,996	0.80	令和39. 3 (2057)	
1,540,000,000	0.70	令和40. 3 (2058)	
1,700,000,000	0.60	令和41. 3 (2059)	
2,700,000,000	0.30	令和42. 3 (2060)	
4,370,000,000	0.80	令和44. 3 (2062)	
1,344,000,000	1.10	令和44. 3 (2062)	
1,336,000,000	1.40	令和45. 3 (2063)	
18,569,948,037	—	—	



リサイクル適性 **(A)**

この印刷物は、印刷用の紙へ
リサイクルできます。

この冊子は350部作成し、1部当たりの単価は204円です。