

～紫金山公園に関する調査結果（概要版）～

紫金山公園は、吹田市の歴史や文化、豊かな自然を感じ取ることができる公園として利用者のみなさんに親しまれてきました。しかし、開園から長い年月が経ったことで、遊具や施設の老朽化や利用者の方々の多様なニーズへの対応等が課題となってきています。

吹田市では、紫金山公園をもっとステキな公園にするために、さまざまな取組を進めています。その中で、これからの紫金山公園の整備や維持管理、運営の参考とするために、公園に関するさまざまな調査を行いました。

調査の内容

①アンケート調査

⇒今後の公園の整備や管理、運営の参考とするために、公園の周辺にお住まいの方や公園に関心がある方、公園を利用している方などを対象としてアンケート調査を実施しました。

	対象者	回収状況
WEBアンケート	公園に関心のある吹田市民	412件
住民アンケート	紫金山公園周辺※の住民 ※公園から半径1km圏内の町丁目に居住する18歳以上の市民1000人（無作為抽出）	384件
学校アンケート	紫金山公園周辺の小中学校に通う学校に通う小学生（3年生以上）、中学生	1,279件
利用者アンケート	紫金山公園の利用者（小学生以上） （公園現地で調査員による聞き取り）	450件

②利用実態調査

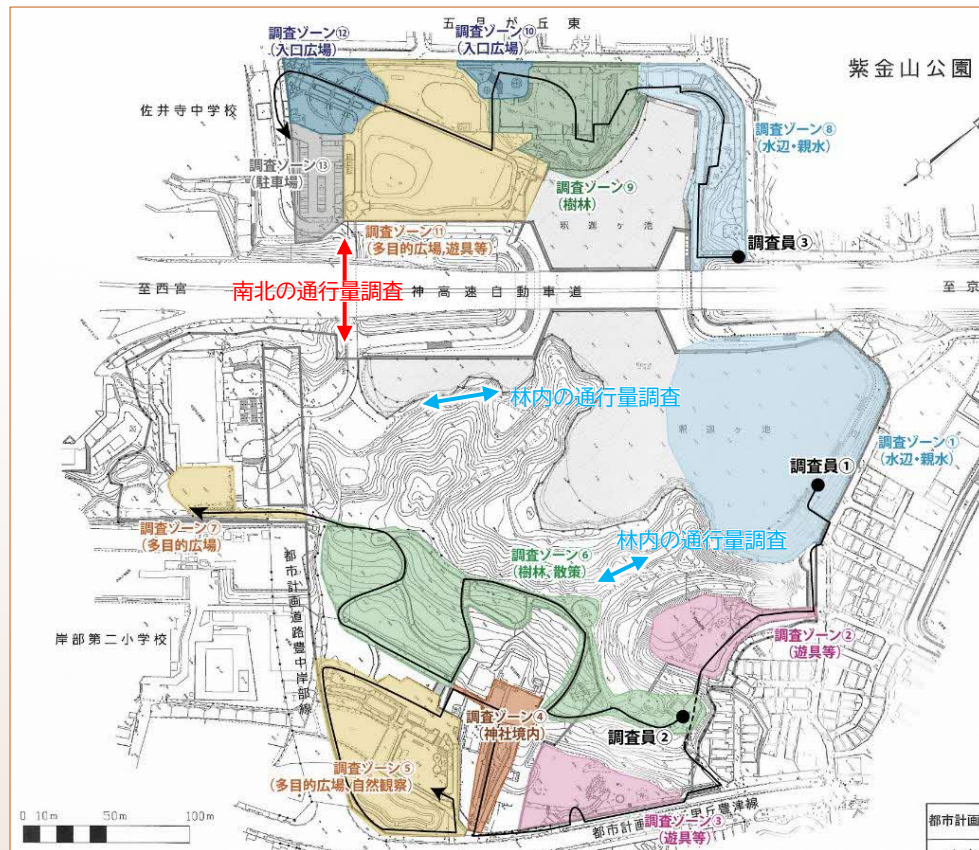
⇒現在の公園の利用実態を把握するために調査を行いました。

〈調査項目〉

- ・エリア別の利用者数
- ・南北の通行量
- ・林内の通行量

〈調査日〉

- ・2023年9月18日（月・祝）
- 9月19日（火）



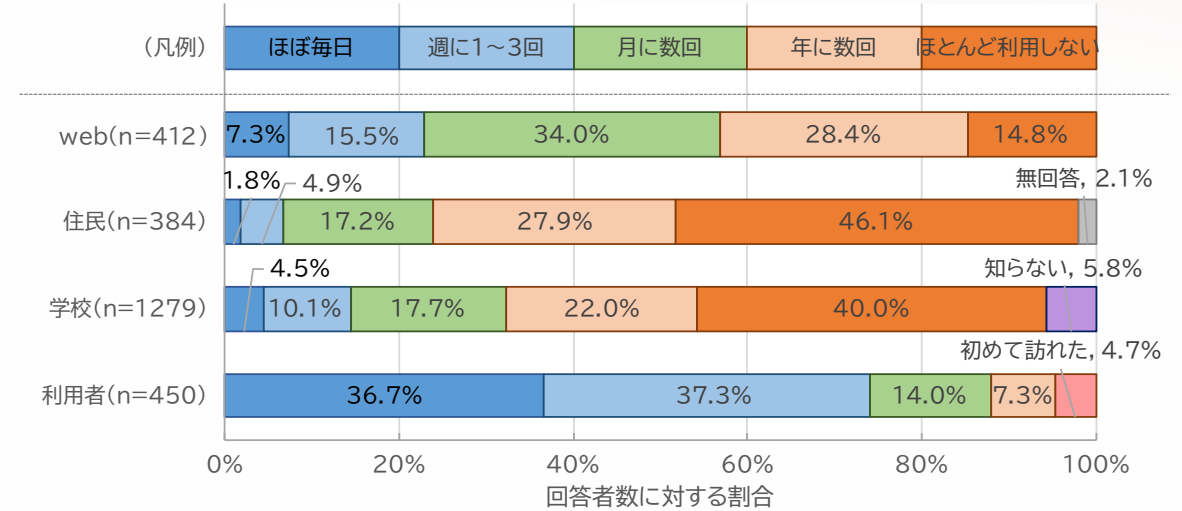
1 アンケート調査結果

【紫金山公園の利用頻度】

設問：紫金山公園の利用頻度を教えてください。

⇒WEBアンケートの回答者（公園に関心のある吹田市民の方）や公園利用者聞き取りと、半数以上の方が「公園を月に数回以上利用する」と回答しました。

⇒一方で、周辺住民の方や小学生、中学生に聞き取りと利用頻度が低く、半数程度の方は「ほとんど利用しない」「知らない」と回答しました。



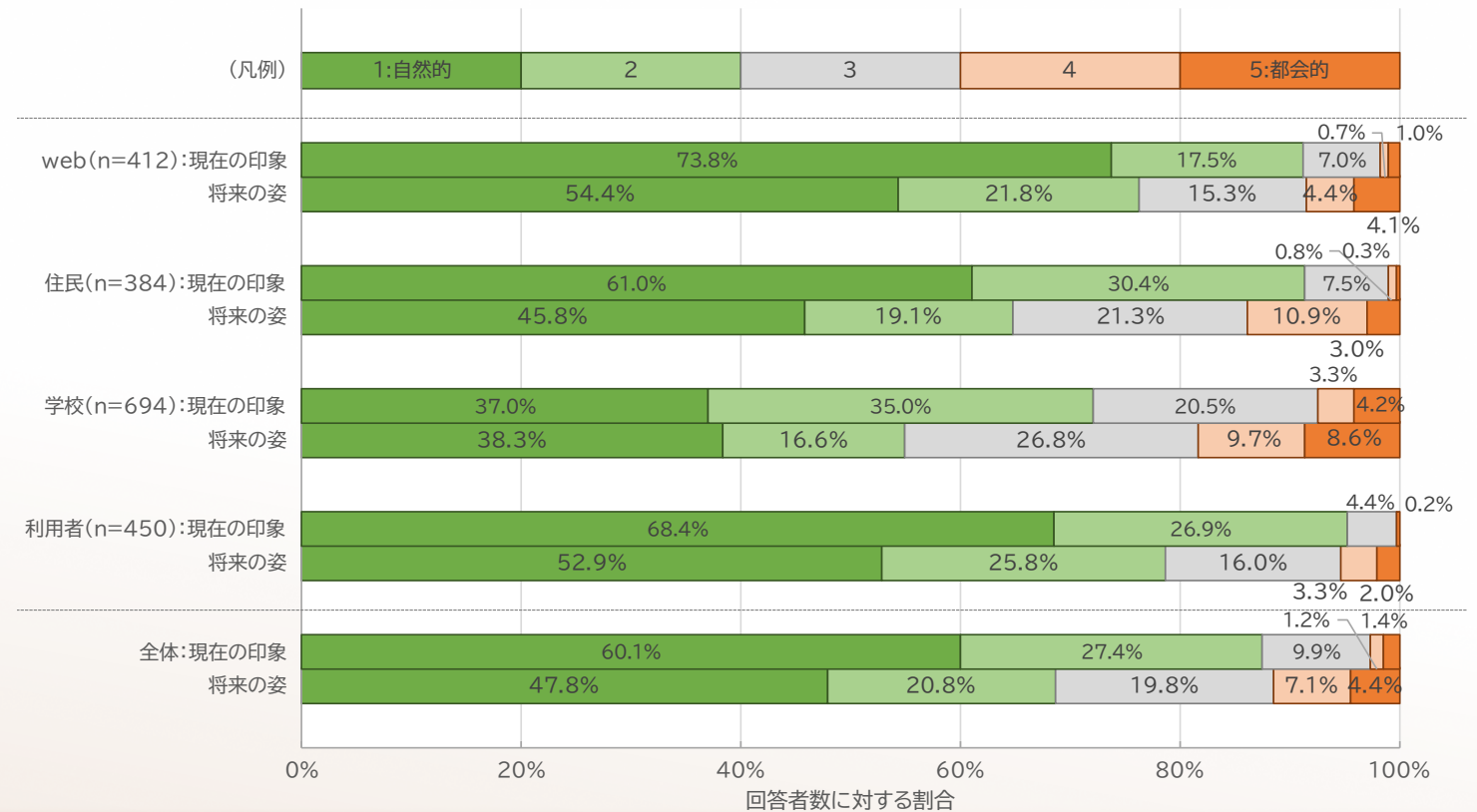
※「知らない」は学校アンケート、「初めて訪れた」は利用者アンケートのみの選択肢

【公園の印象と将来の姿】

設問：紫金山公園についてどのような印象がありますか。また、今後どのようなになったらよいと思いますか。
（自然的：1～都会的：5として、最もあてはまる番号を選択）

⇒いずれのアンケートでも、ほとんどの方が公園の現在の印象は「自然的」と回答しました。

⇒公園の将来なしてほしい姿についても「自然的」と回答した方が多かったですが、現在の印象と比較して「都会的」と回答する方も多くなっていました。



【紫金山公園の利用目的】

設問：公園を利用する目的を教えてください。（複数回答）

⇒遊びや自然観察、休憩、ウォーキングやスポーツで公園を使っていることが確認できました。

	web	住民	学校	利用者	全体
休憩・おしゃべり・ゲーム	18.2%	19.6%	★55.0%	★18.2%	★27.8%
遊び	★58.4%	★29.6%	★60.4%	★16.7%	★41.3%
草木の観察	★21.9%	★27.1%	6.8%	4.7%	15.1%
昆虫採取	14.2%	5.5%	12.4%	4.0%	9.0%
ウォーキング	★33.9%	★55.3%	15.0%	★38.7%	★35.7%
ペットの散歩	10.0%	7.0%	8.8%	10.7%	9.1%
スポーツ	15.1%	8.5%	★43.4%	16.0%	20.8%
トイレ利用	4.6%	4.5%	14.3%	4.9%	7.1%
イベント・地域行事	11.1%	10.1%	18.6%	1.8%	10.4%
待ち合わせ・通り抜け	11.4%	15.6%	22.6%	6.0%	13.9%
博物館利用	14.8%	10.6%	12.0%	0.4%	9.4%
その他	5.7%	9.0%	4.0%	10.4%	7.3%

【紫金山公園にあってほしい施設】

設問：紫金山公園にどのような施設があったらよいと思いますか。（複数回答）

⇒食品店舗や飲食店、芝生広場、スポーツ広場、休憩所、複合遊具などの回答が多くありました。

⇒公園を利用されている方の4割程度は「今のままで良い」と回答しました。

	web	住民	学校	利用者	全体
食品店舗	22.3%	22.1%	★65.6%	6.4%	29.1%
雑貨店舗	6.8%	5.7%	17.6%	0.4%	7.6%
飲食店	35.0%	★34.6%	36.5%	12.0%	★29.5%
キッチンカー	31.3%	21.4%	47.0%	6.7%	26.6%
有料遊び場	5.1%	2.9%	17.3%	0.2%	6.4%
芝生広場	★42.2%	★33.6%	34.3%	7.8%	29.5%
スポーツ広場	29.6%	19.8%	★53.5%	★12.2%	28.8%
ジョギングコース	23.5%	25.8%	30.7%	4.9%	21.2%
ドッグラン	14.1%	12.8%	23.1%	6.0%	14.0%
休憩所・フリースペース	★42.2%	★39.1%	42.9%	★21.1%	★36.3%
大型複合遊具	★41.3%	22.1%	★59.2%	8.9%	★32.9%
有料バーベキュー場	18.9%	16.4%	21.8%	2.4%	14.9%
防災設備	37.1%	29.7%	38.0%	4.7%	27.4%
今のままで良い	17.2%	15.6%	6.5%	★39.6%	19.7%
その他	20.4%	8.9%	8.1%	4.2%	10.4%

【紫金山公園でしてほしいイベント】

設問：紫金山公園でどのようなイベントが行われたらよいと思いますか。（複数回答）

⇒買い物や飲食、環境学習、ナイト、地域行事などの回答が多くありました。

⇒公園を利用されている方の5割程度は「そのままで良い」と回答しました。

	web	住民	学校	利用者	全体
買い物	29.6%	★29.7%	29.7%	12.4%	25.4%
飲食	★35.0%	★28.4%	★53.5%	★14.2%	★32.8%
運動	21.6%	14.3%	18.2%	9.8%	16.0%
園芸	21.6%	25.5%	14.0%	6.9%	17.0%
工作	25.7%	17.4%	23.2%	4.2%	17.6%
環境学習	★44.2%	24.0%	19.6%	3.6%	22.8%
文化芸術	21.1%	21.4%	15.0%	2.7%	15.0%
ナイト	25.2%	21.4%	★61.2%	4.7%	★28.1%
子育て	22.3%	11.7%	11.8%	3.6%	12.4%
ペット	9.7%	6.3%	21.9%	4.7%	10.6%
地域行事	★48.3%	★38.5%	★55.8%	★16.4%	★39.8%
ガーデンパーティー	13.3%	11.2%	12.2%	1.6%	9.6%
防災	32.0%	20.3%	20.9%	3.1%	19.1%
そのままで良い	13.8%	14.6%	10.2%	★50.4%	22.3%
その他	6.1%	2.6%	2.3%	1.1%	3.0%

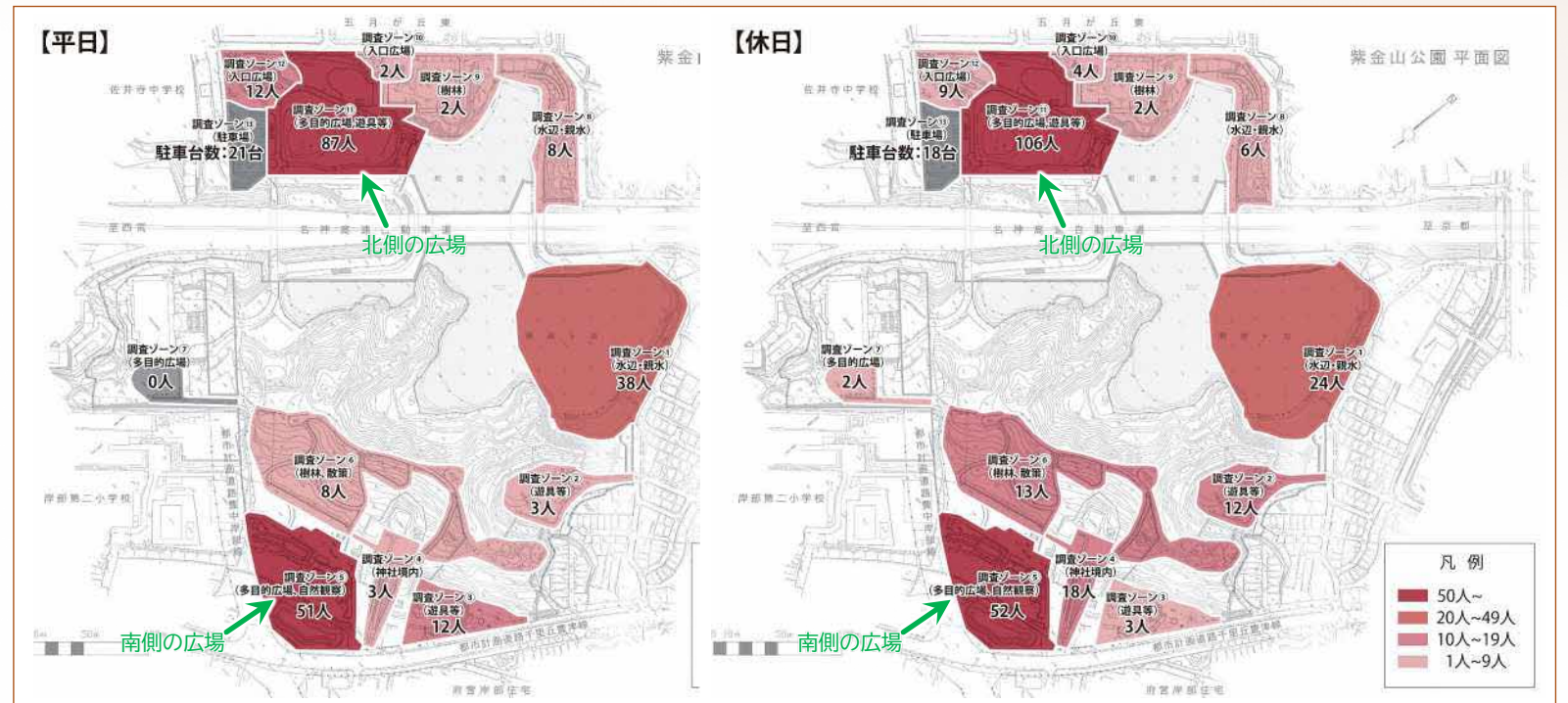
★：各アンケートで回答者が多かった項目（上から3番目まで）

2 利用実態調査結果

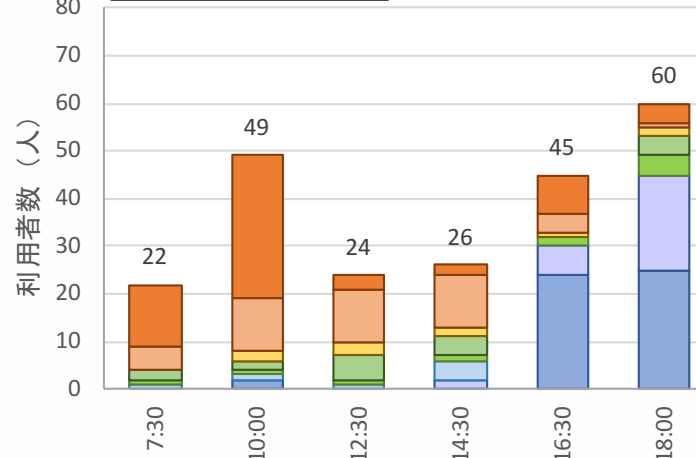
【公園全体の利用状況】

⇒平日・休日どちらも、北側・南側の広場を利用する方が特に多く確認されました。

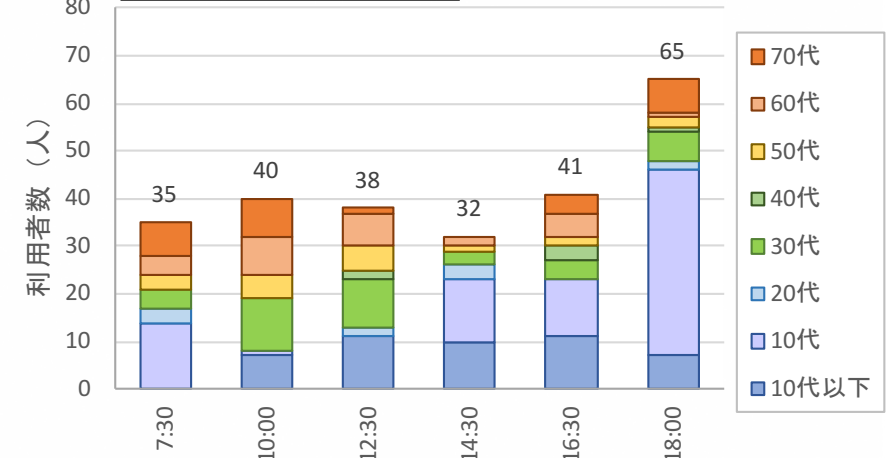
⇒平日の夕方や休日は子どもの利用も多く見られました。



平日 (9/19 (火))

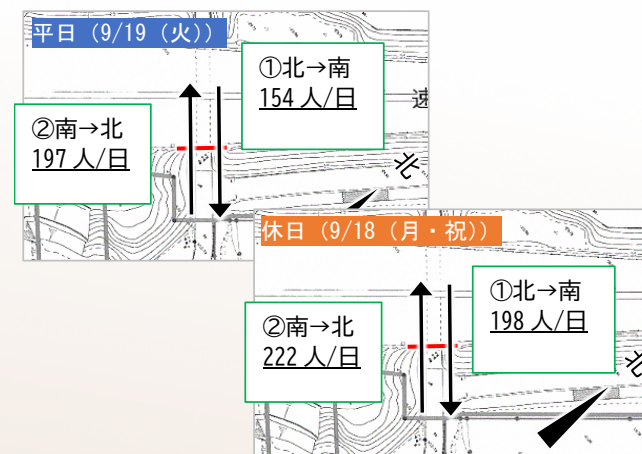


休日 (9/18 (月・祝))



【南北エリア間の通行量】

⇒平日には合計350人程度、休日には合計400人程度の方が南側-北側エリアの間を通行していました。



【林内の通行量】

⇒平日・休日ともに、調査した地点を通る方は10人～20人程度でした。

