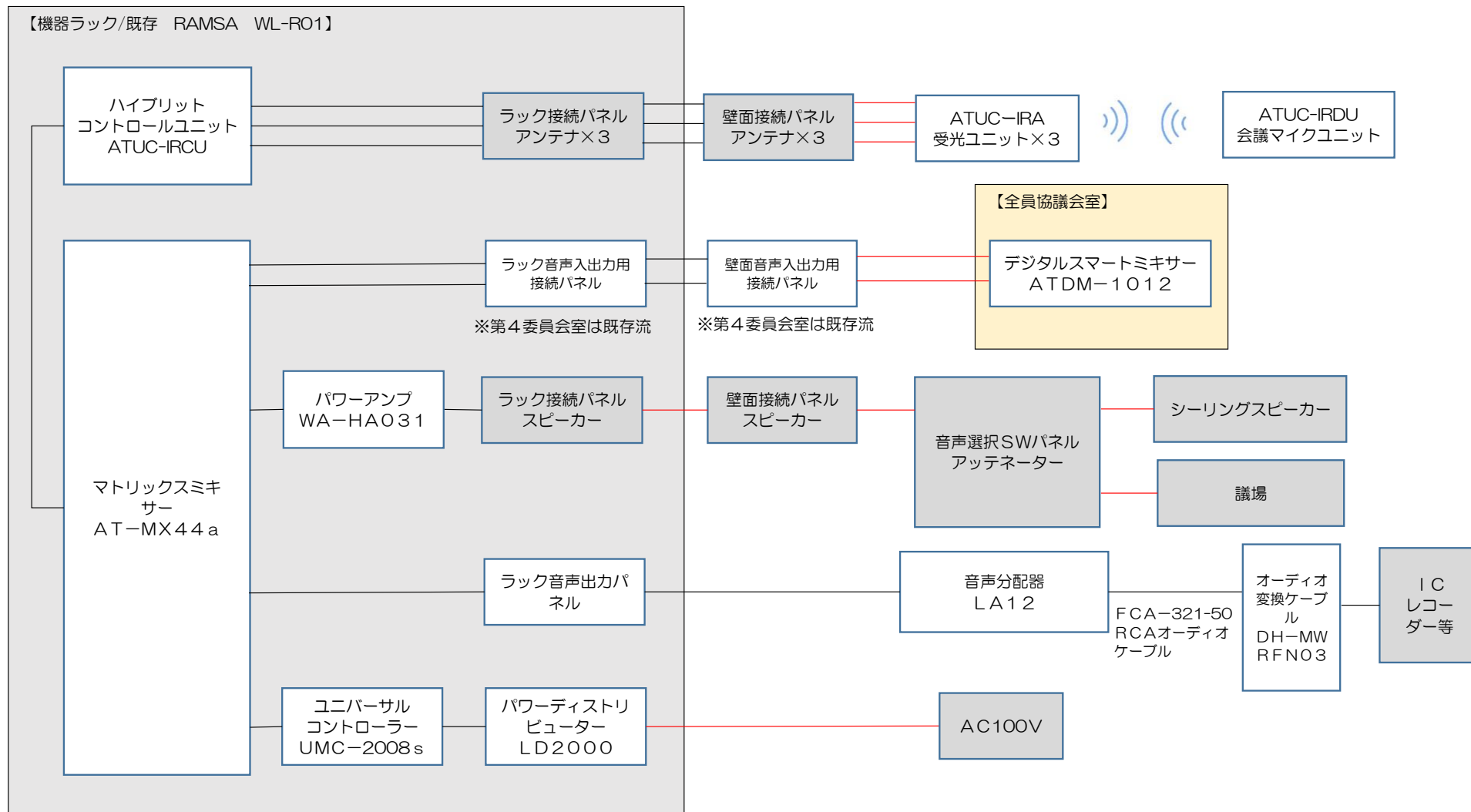


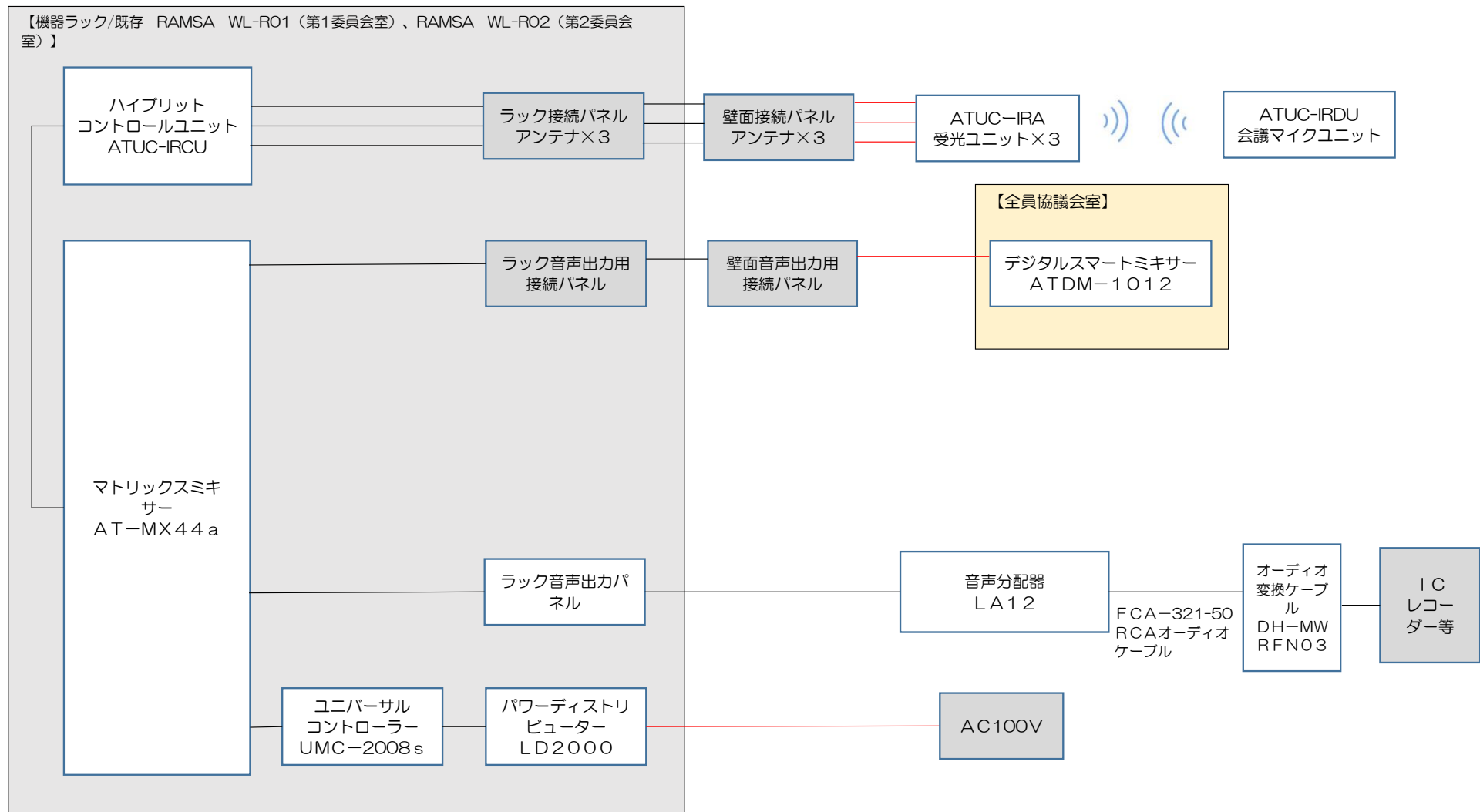
(別表1)購入機器

番号	名称	数量	型番	既設音響機器収納ラックに収納する機器	同等品の可否	備考
<b>1 第1・2・3・4委員会室</b>						
	ユニバーサルコントローラー(操作スイッチ搭載)	4式	UMC-2008s	○	可	システム電源のON/OFF、全員協議会室への音声出力ON/OFFを操作可能なスイッチを搭載すること。
	ハイブリットコントロールユニット	4台	ATUC-IRCU	○	不可	
	赤外線受光ユニット	12台	ATUC-IRA		不可	
	会議マイクユニット	68台	ATUC-IRDU		不可	
	専用ロンググースネックマイク	44本	ATUC-M59H		不可	
	専用グースネックマイク	24本	ATUC-M44H		不可	
	リチウムイオン電池	136個	LI-240a		不可	
	マトリックスミキサー	4台	AT-MX44a	○	不可	
	全員協議会室/音声入出力用接続パネル(ラック内)	1式	特型	○	可	第3委員会室に設置。第4委員会室は既存流用。
	全員協議会室/音声入出力用接続パネル(壁面)	1式	特型		可	第3委員会室に設置。第4委員会室は既存流用。
	パワーアンプ	2台	WA-HA031	○	可	第3、4委員会室に設置。
	ラックマウント金具	2個	YBSKG035	○	可	第3、4委員会室に設置。
	音声出力パネル(ラック内)	4式	特型	○	可	
	パワーディストリビューター	4台	LD2000	○	可	
	ラクトレイ、ブランクパネル等	4式			可	
	音声分配器	4台	LA12		可	
	RCAオーディオケーブル	16本	FCA-321-50		可	
	オーディオ変換ケーブル	16本	DH-MWRFN03		可	
<b>2 全員協議会室</b>						
	スイッチハブ	1台	LSW6-GT-8NS/BK	○	可	
	ユニバーサルコントローラー	1台	UMC-2008zz	○	可	
	操作パネル(ラック内)	1台	特型	○	可	システム電源のON/OFF、各委員室等への音声入力ON/OFF、第3、4委員会室等への音声出力ON/OFF、音声入出力の音量を操作可能なパネルを搭載すること。また、デジタルボリュームで、システム起動時に音量が初期設定値に戻ること。
	ハイブリットコントロールユニット	1台	ATUC-IRCU	○	不可	
	分配器	2台	ATUC-IRD	○	不可	
	赤外線受光ユニット	6台	ATUC-IRA		不可	
	赤外線マイクロホン	4台	ATIR-T880ATCS		不可	
	充電器	2台	BC702		不可	
	デジタルスマートミキサー	1台	ATDM-1012	○	不可	
	パワーアンプ	1台	WA-HA121	○	可	
	ラックマウント金具	1式	YBSKG035	○	可	
	パワーディストリビューター	1台	LD2000	○	可	
	ラクトレイ、ブランクパネル等	1式		○	可	
	スピーカー壁面接続パネル	1式	特型		可	
	壁面電源コンセント	1式	特型		可	
	音声分配器	1台	LA12		可	
	音声出力パネル(ラック内)	4式	特型	○	可	
	RCAオーディオケーブル	4本	FCA-321-50		可	
	オーディオ変換ケーブル	4本	DH-MWRFN03		可	
<b>3 特別委員会室・議会議務委員会室</b>						
	ユニバーサルコントローラー	1台	UMC-2008s	○	可	システム電源のON/OFF、全員協議会室への音声出力ON/OFFを操作可能なスイッチを搭載すること。
	ハイブリットコントロールユニット	1台	ATUC-IRCU	○	不可	
	赤外線受光ユニット	7台	ATUC-IRA		不可	特別委員会室に3台、議会議務委員会室に4台設置。
	マトリックスミキサー	1台	AT-MX44a	○	不可	
	音声出力パネル	1式	特型	○	可	
	パワーディストリビューター	1台	LD2000	○	可	
	ラクトレイ、ブランクパネル等	1式		○	可	
	音声分配器	1台	LA12		可	
	RCAオーディオケーブル	4本	FCA-321-50		可	
	オーディオ変換ケーブル	4本	DH-MWRFN03		可	

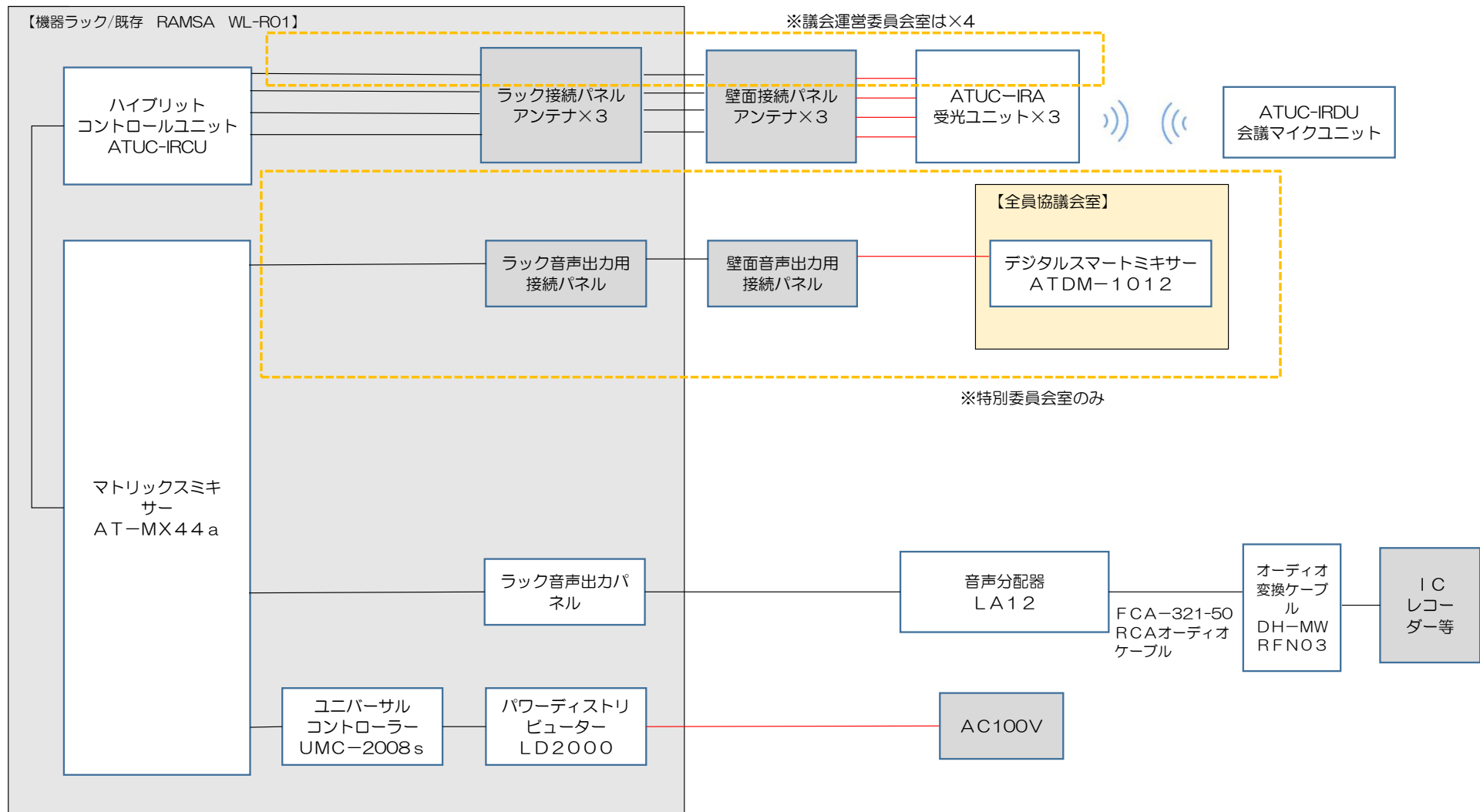
(別表2) システム系統図 (第3委員会室、第4委員会室)



(別表3) システム系統図 (第1委員会室、第2委員会室)



(別表4) システム系統図 (特別委員会室、議会運営委員会室)



(別表5)システム系統図(全員協議会室)

