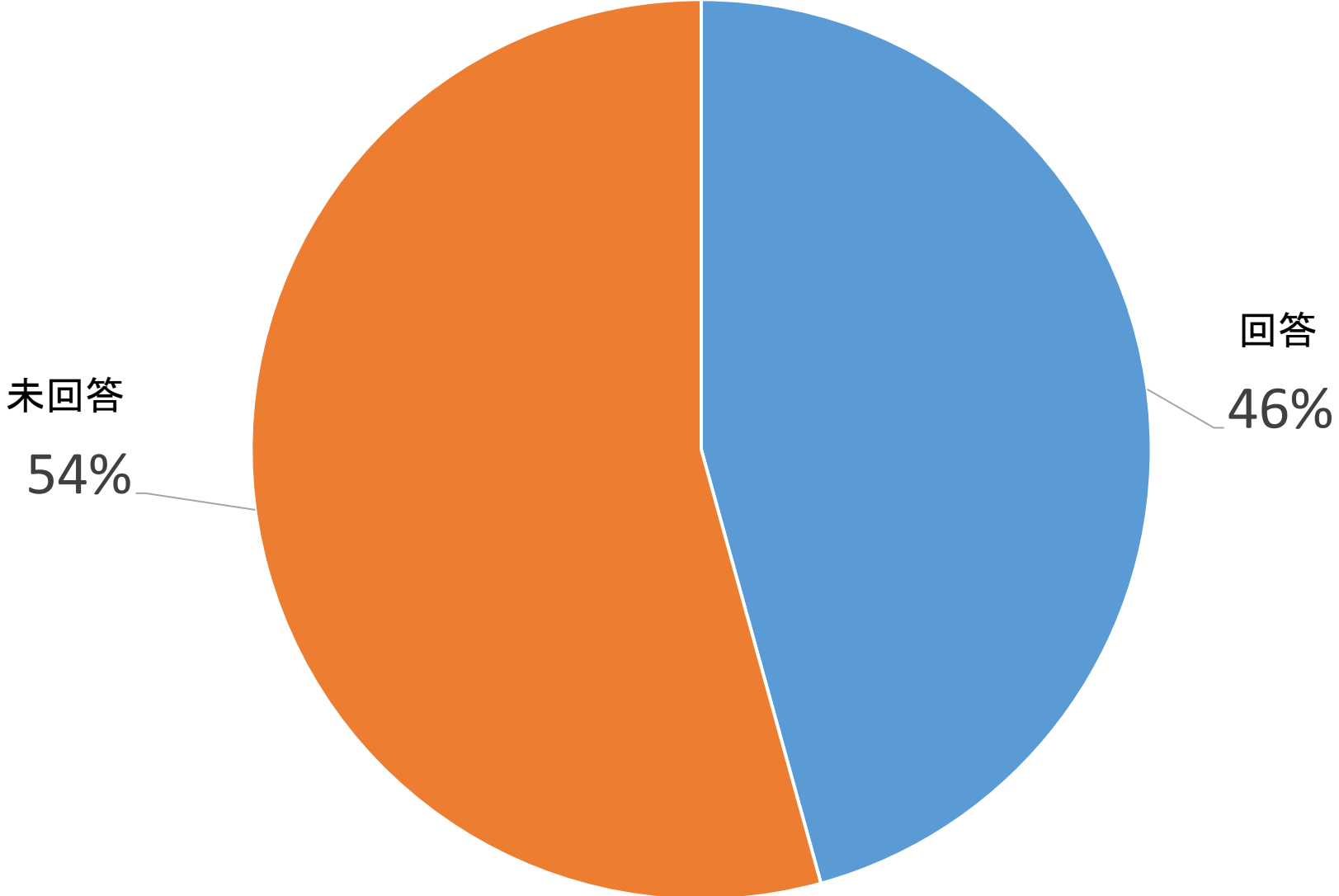


# 施設所有車両を活用した移動支援に関するアンケート【抜粋】



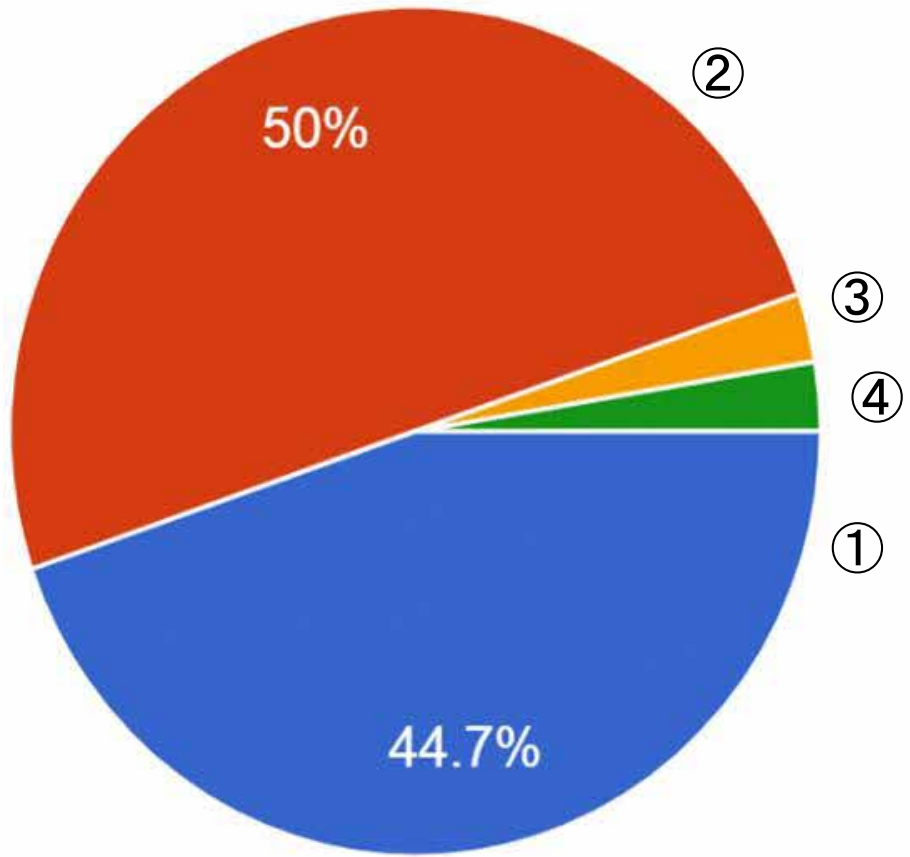
アンケート回答施設数: 49施設 (105施設中)  
回収率: 46.7%

■ 回答 ■ 未回答

# ●施設所有車両を活用した移動支援について

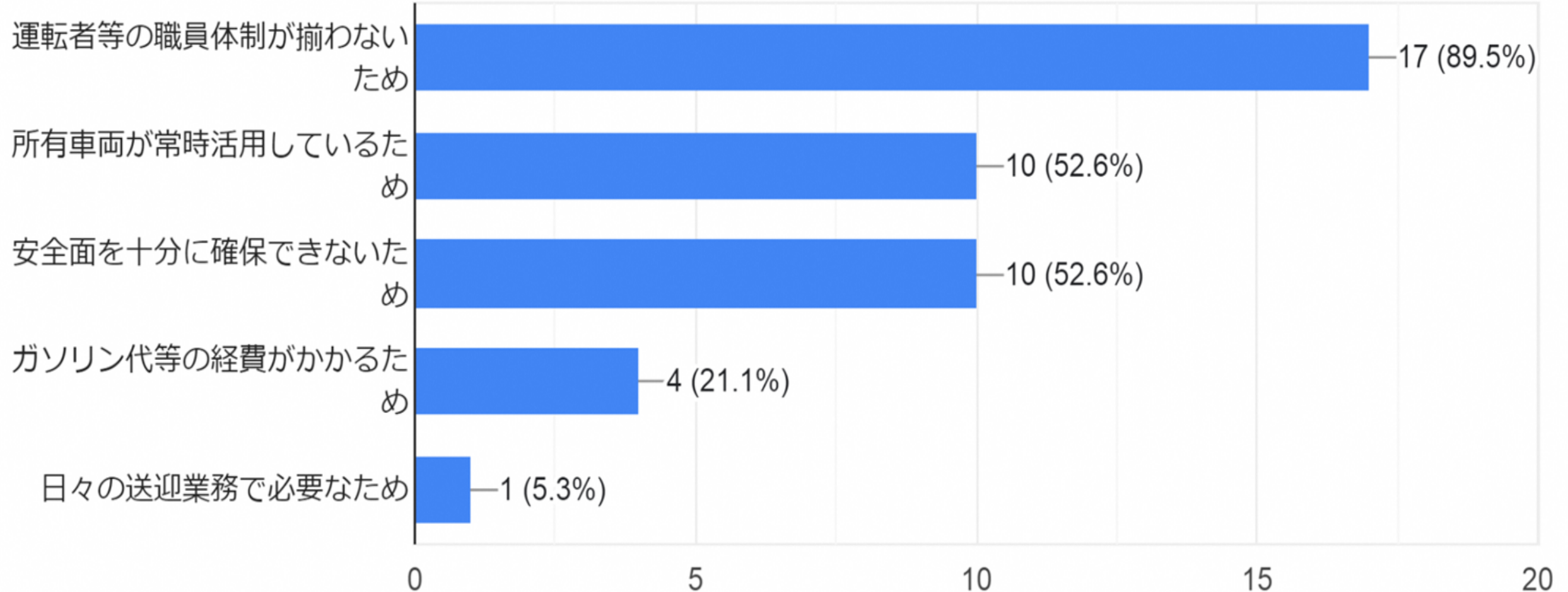
※移動支援中の車両保険は貴施設が加入している保険で対応頂くことが前提です

※移動支援の範囲は原則福祉施設が所在する小・中学校区を想定しています

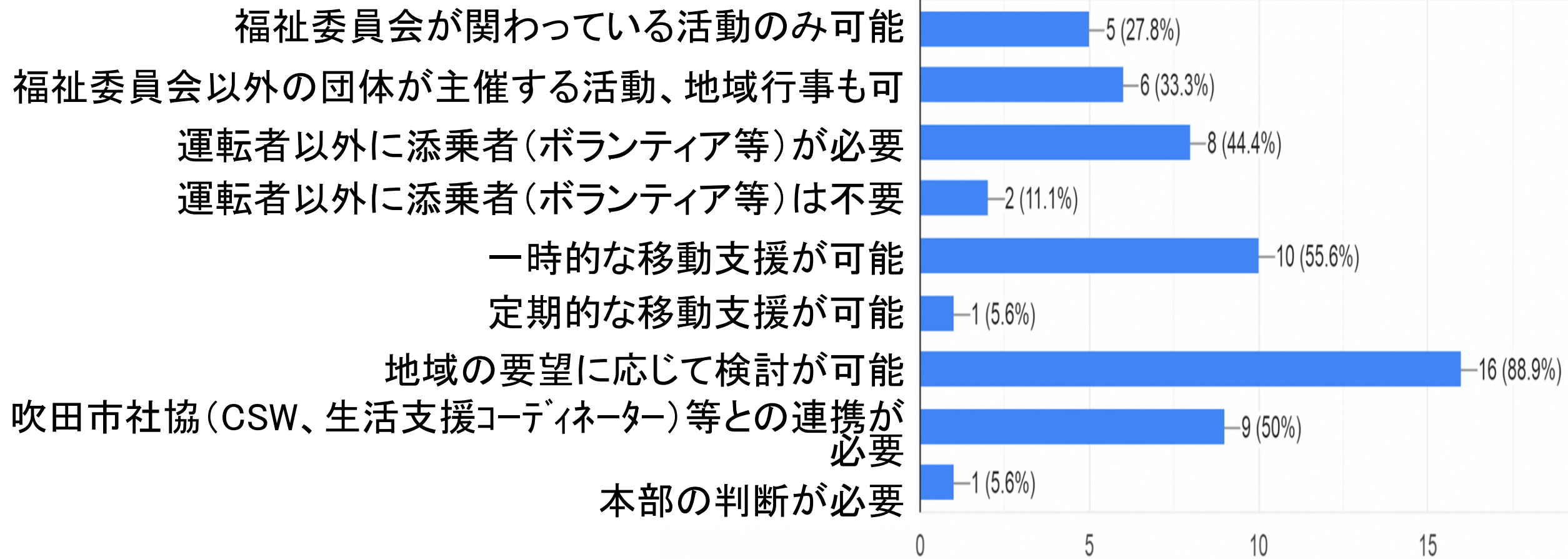


- ① ● 地域から要望があるなど条件によっては可能 ⇒ 【I-⑤】にお進みください
- ② ● 車両の活用は困難（不可能）
- ③ ● その都度本部に確認が必要
- ④ ● ニーズの量にもよるが、現状の人員体制では困難な状況で、対応するならば人員補充が必要

# ●「車両の活用は不可能」と回答した施設にお聞きします 車両活用が困難な理由にチェックください (19件の回答)



# ●移動支援を実施する際に当てはまる項目にチェックください



# ●施設所有車両による移動支援についてご意見がありましたら記入ください

- 頻度や時間帯により可能な場合と不可能な場合があり得る。
- 小規模施設にて、こちらが車両をお借りしたい
- 基本的には障害のある方の送迎や作業等でフル稼働しておりまして、それ以外で運転手を立てられるような職員体制の余力も無く...お役に立てず申し訳ないです。
- 今の時点では、できるかわからないですが、協力できることがあればしたいです
- 体制が整った際や緊急時など、可能な限り協力したい。
- 地域の方のお役に立ちたいが事業所内の業務に忙殺されてなかなか外の活動へ人手をまわせないのが現状です。通所されている障害者の作業の一環として買い物支援やご自宅の整理などに取り組めるといいなと思っております。
- 今後ともご相談ください
- 特別な時に限定
- 移動支援の協力はしたいと思っていますので、通常業務に支障が出ない時間帯や人員が確保できれば上記で☑した以外の時間帯でも対応可能かと思えます。また対応できない場合もあると思えますので、随時連携がとれる体制ができればと考えます。
- 施設からの車両の貸し出しについては業務に支障が出る場合があるので、市で取り組むなら移動支援を目的の課を作ってはどうか。他市では専用の乗り合いのタクシーで利用者からも何らかの料金をもらっている。吹田市はすいすいバスがあるが、高齢者にとって利用しやすいのか、利用者が何を求めているのかを調査し、巡回バスが利用しやすいように検討してはどうか。