お気に入り・ホーム画面登録手順の一覧

端末毎のホーム画面・ショートカット設定方法

iPhone

通報用URLを選択。

タップしメニューを表示。

[ホーム画面に追加]を選択。



ホーム画面にNET119アイコンを登録。

Android

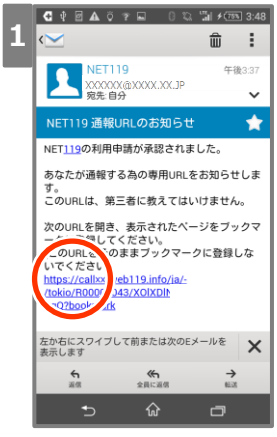

通報用URLを選択。

メニュー画面を表示。

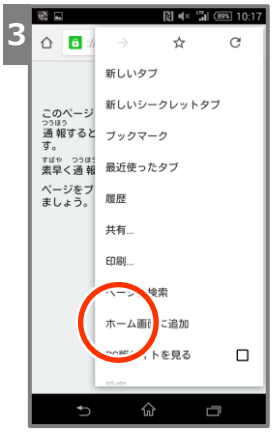

[ホーム画面に追加]を選択。

ホーム画面にNET119アイコンを登録。

携帯電話

通報用URLを選択。

メニュー画面を表示。

[お気に入り登録]を選択。

NET119を登録。

※スマートフォンOSのバージョン及び使用ブラウザ、携帯の機種別に登録方法は異なります。