

記入例

道路工事施行承認申請書 様式1		新規 変更 工期延長	従前の承認書の番号・承認日 吹田市指令土道第 号 (承認日) 令和 年 月 日
吹田市長宛 申請者 住所 氏名 担当者 電話 E-mail		〒 令和 年 月 日	
下記のとおりに道路工事を施行したいので、道路法24条の規定により申請します。			
5	工事目的		
6	路線名		
7	工事場所	吹田市	車道・ 歩道・ その他
8	工事内容 <input checked="" type="radio"/> 一覧入力 <input type="radio"/> 自由入力	工事種別	数量
9	工事期間 初期を承認日とする	承認日	から 令和 年 月 日 (日間)
10	工事業者 連絡先	住所 事業者名	担当者 電話 E-mail
11	添付書類 添付書類を選択		
12	その他		
吹田市 記載欄	起案	決裁	施行
	年 月 日	年 月 日	年 月 日
上記のとおり申請のあった道路工事施行について別紙条件を付して承認してよろしいですか。			
主管	参事	主幹	主査
			起案者
			合議
備考		申請書に関する連絡先担当 (任意記入)	
		担当者	
		電話	
		E-mail	
受付印			

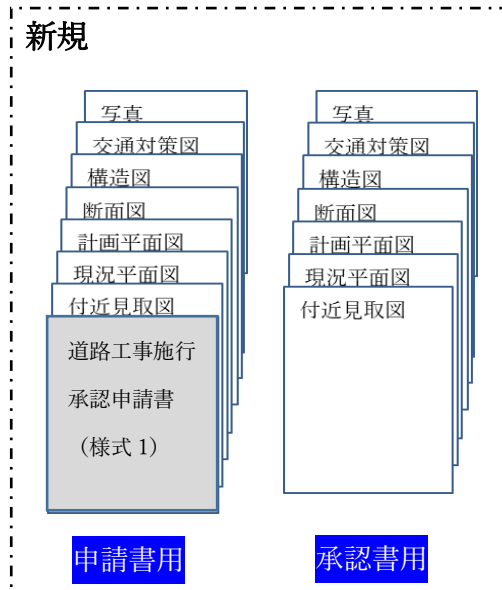


- 1 新規・更新・変更を選択。更新・変更には従前許可番号が必須となります
- 2 申請日を記入
- 3 申請者名を記入 (印鑑不要)
- 4 担当者を記入
 ※ 道路使用許可が必要な申請の場合、警察協議書はメール送付を原則とするため、メールアドレスの記載をお願いします
- 5 記載事項に基づき記入
- 6 ホームページの「認定路線網図の閲覧」より確認できます。
- 7 記載事項に基づき記入
- 8、9 直接入力または、プルダウンリストより選択
- 10 記載事項に基づき記入
- 11 直接入力または、プルダウンリストより選択
- 12 上記以外に記入すべきことがある場合は記入
 ※変更・工期延期等の理由についてはこちらに記入してください。
- 13 「印刷」を押下。QRコード付きの申請書がプレビューされます。印刷、必要書類添付のうえ、申請してください。

提出書類

	新規	変更	工期延長
(1) 付近見取図	2部	2部	2部
(2) 現況平面図	2部	2部	2部
(3) 計画平面図	2部	2部	2部
(4) 断面図	2部	—	—
(5) 構造図	2部	—	—
(6) 交通対策図	2部	—	—
(7) 写真	2部	2部	2部
(8) 従前の承認書の写し	—	2部	2部
(9) その他（協議書等）	2部	2部	2部
※必要な場合のみ			

※新規・変更・工期延期で提出書類が異なります

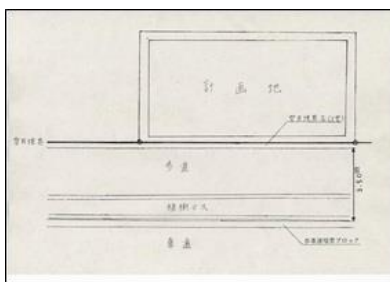


(例)

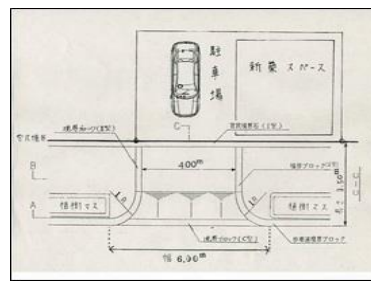
付近見取図



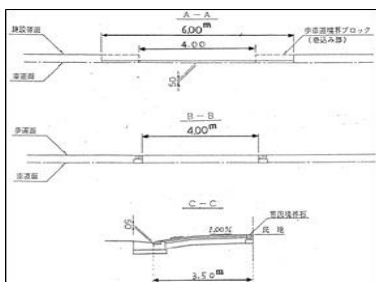
現況平面図



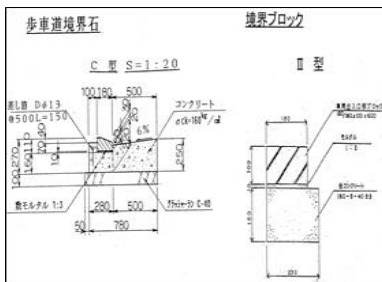
計画平面図



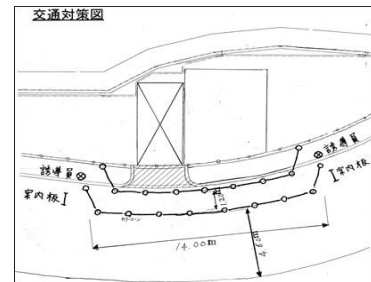
断面図



構造図



交通対策図



- ・写真：工事箇所がわかる写真（周辺を含めた全体写真、詳細写真）
- ・その他（協議書等）：必要と認められる場合、関係機関等との協議書を提出してください

(例)

下水道部所有の構造物（柵・水路等）の場合→吹田市下水道部との協議書

水理権のある構造物（水路、側溝等）の場合→水理組合との協議書

交通安全に関するもので警察の判断が必要な場合→吹田警察との議事録

隣地の同意が必要な場合→隣地の方の同意がわかる協議書

吹田市土木部道路室 施行承認担当
 TEL 06-6872-6114
 FAX 06-6831-9674
 E-mail doukan-douro@city.suita.osaka.jp