

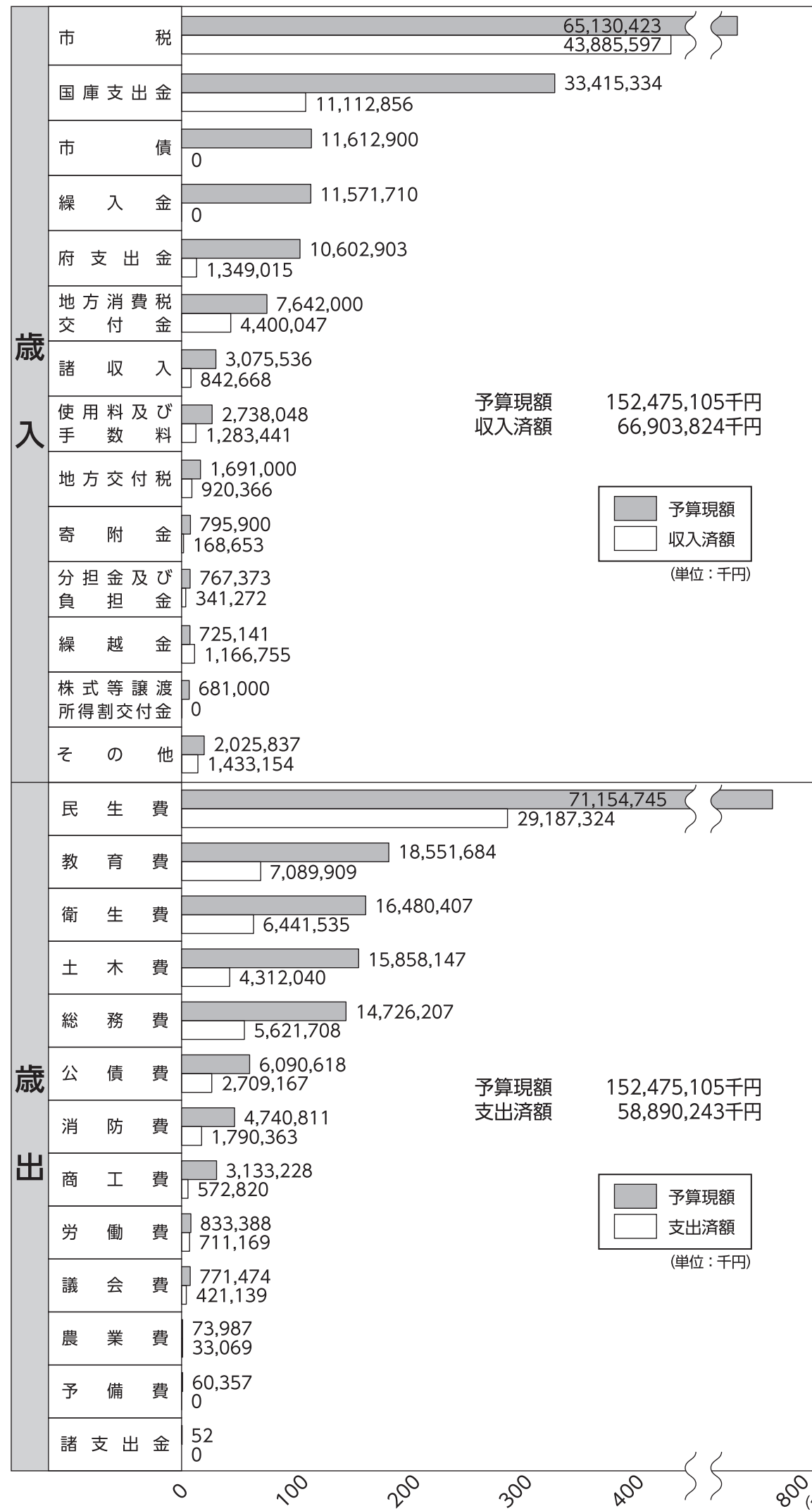


吹田市の財政

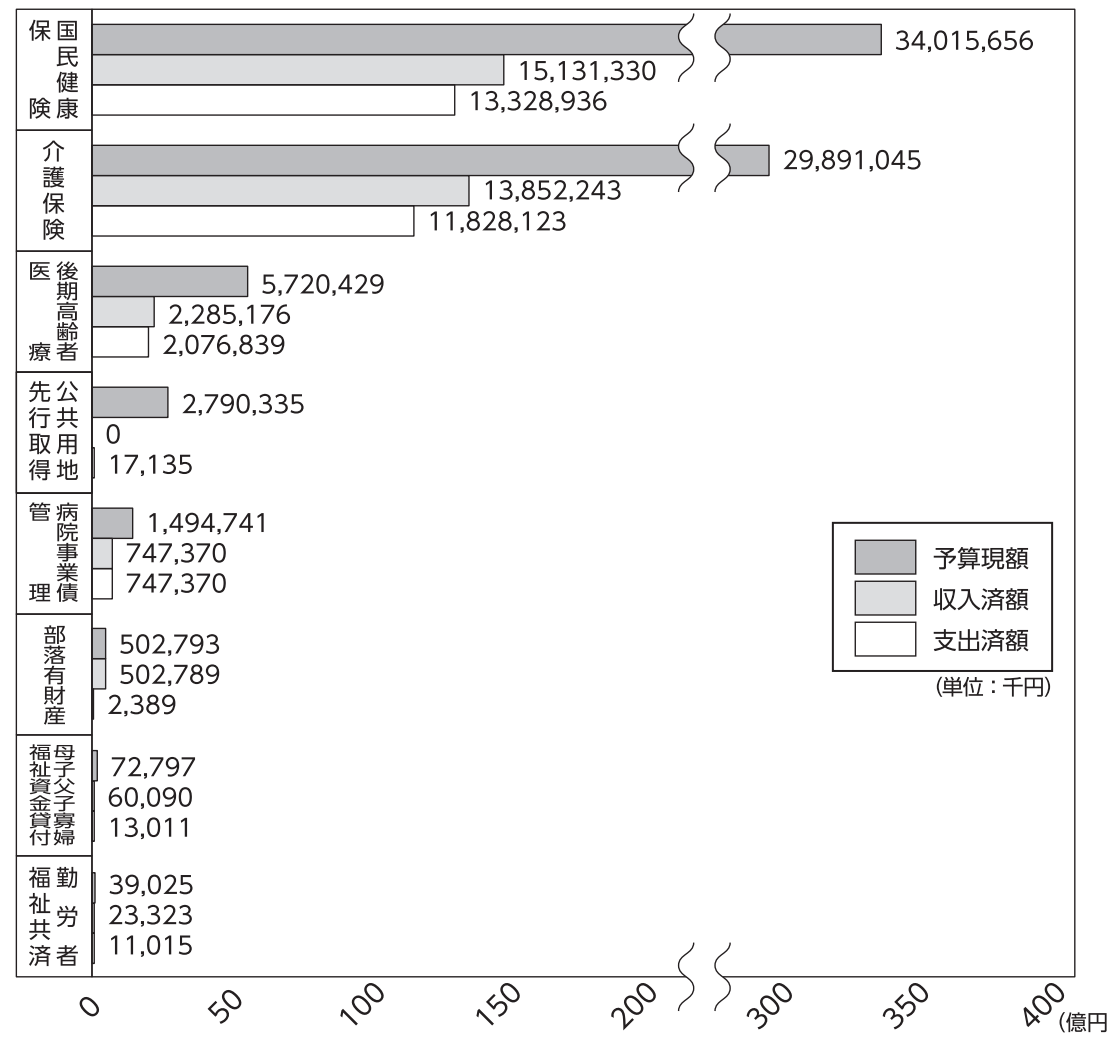
●世帯数/178,479世帯 ●人口/378,485人

令和3年(2021年)9月30日現在

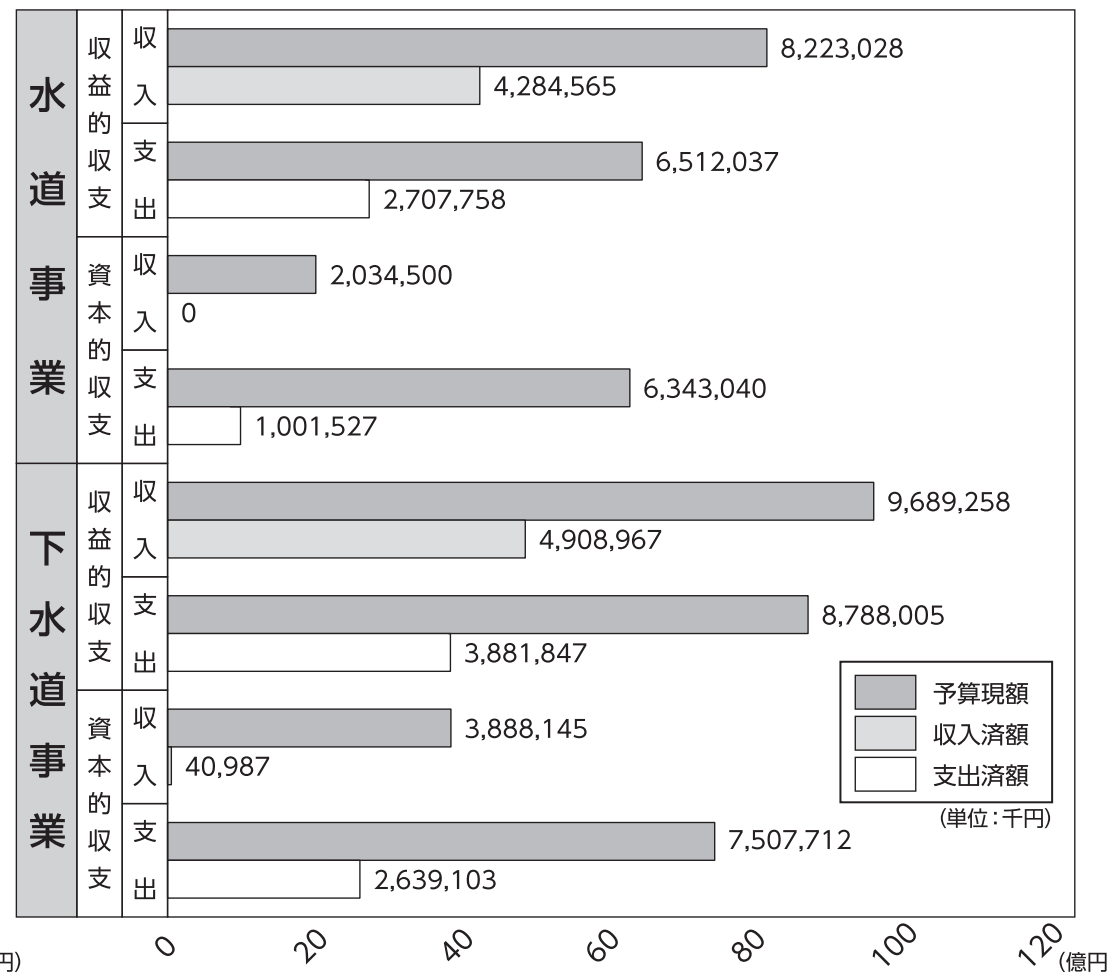
令和3年度(2021年度)一般会計予算執行状況



特別会計



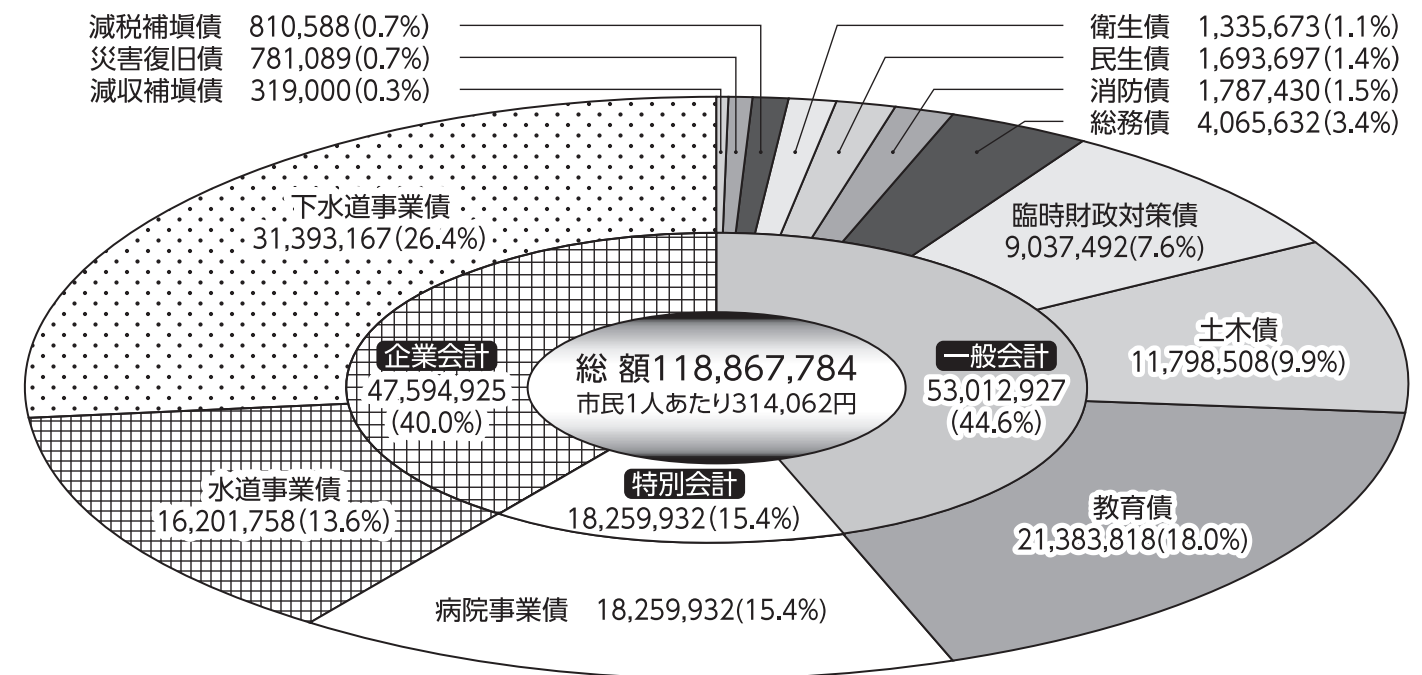
企業会計




一般会計予算現額及び財源充当表

款	予算現額	左の財源内訳										
		国庫支出金	府支出金	市債	受託事業収入	その他特定財源	市税等(一般財源)	金額	構成比	金額	構成比	
議会費	771,474	275	137	0	0	333	770,729	0.1%	0	0.0%	0	0.0%
総務費	14,726,207	516,801	593,148	343,400	0	1,369,795	11,903,063	9.3%	0	0.0%	0	0.0%
民生費	71,154,745	26,266,749	9,651,394	686,500	0	1,839,539	32,710,563	2.6%	0	0.0%	0	0.0%
衛生費	16,480,407	3,227,600	234,543	508,700	0	1,050,411	11,459,153	6.4%	0	0.0%	0	0.0%
労働費	833,388	326	7,127	478,100	0	160,421	187,414	19.2%	0	0.0%	0	0.0%
農業費	73,987	0	1,294	0	0	339	72,354	0.5%	0	0.0%	0	0.0%
商工費	3,133,228	0	56	0	0	300,519	2,832,653	9.6%	0	0.0%	0	0.0%
土木費	15,858,147	1,467,788	22,722	2,400,700	33,824	1,476,356	10,456,757	9.3%	0	0.0%	0	0.0%
消防費	4,740,811	123,110	25,372	449,400	0	225,787	3,917,142	4.8%	0	0.0%	0	0.0%
教育費	18,551,684	1,812,655	67,090	3,746,100	0	468,808	12,457,031	67.1%	0	0.0%	0	0.0%
公債費	6,090,618	0	0	0	0	743	6,089,875	100.0%	0	0.0%	0	0.0%
諸支出金	52	0	0	0	0	52	0	0.0%	0	0.0%	0	0.0%
予備費	60,357	0	0	0	0	0	60,357	100.0%	0	0.0%	0	0.0%
合計	152,475,105	33,415,304	10,602,883	8,612,900	33,824	6,893,103	92,917,091	60.9%	0	0.0%	0	0.0%

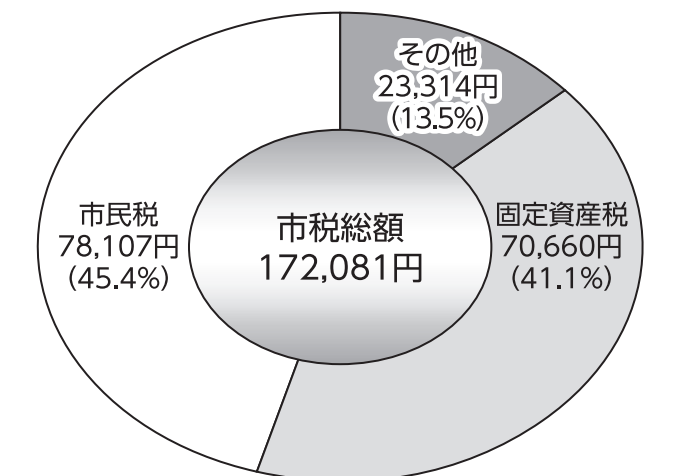
市債の現在高 (単位:千円)



市有財産の現在高



市民1人あたり市税負担の状況



※このパンフレットは57部作成し、一部当たりの単価は486円です。