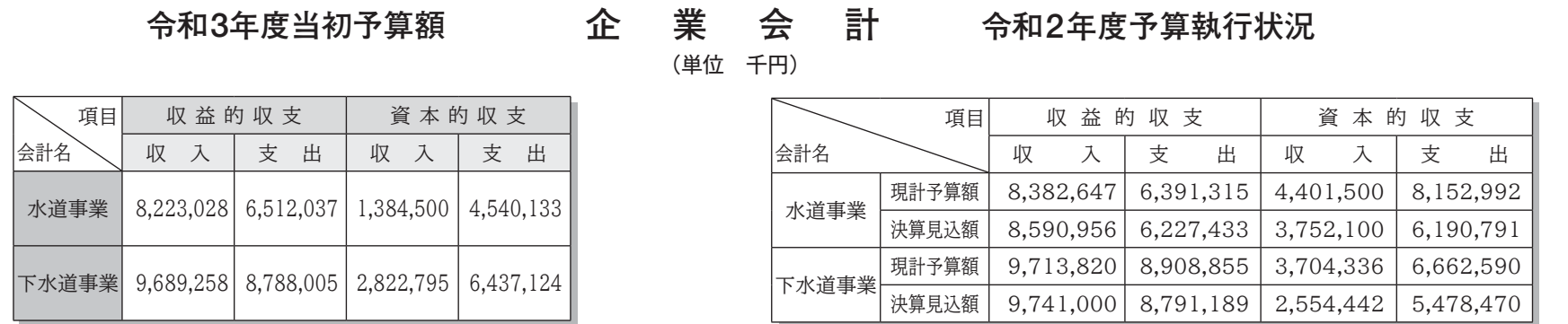
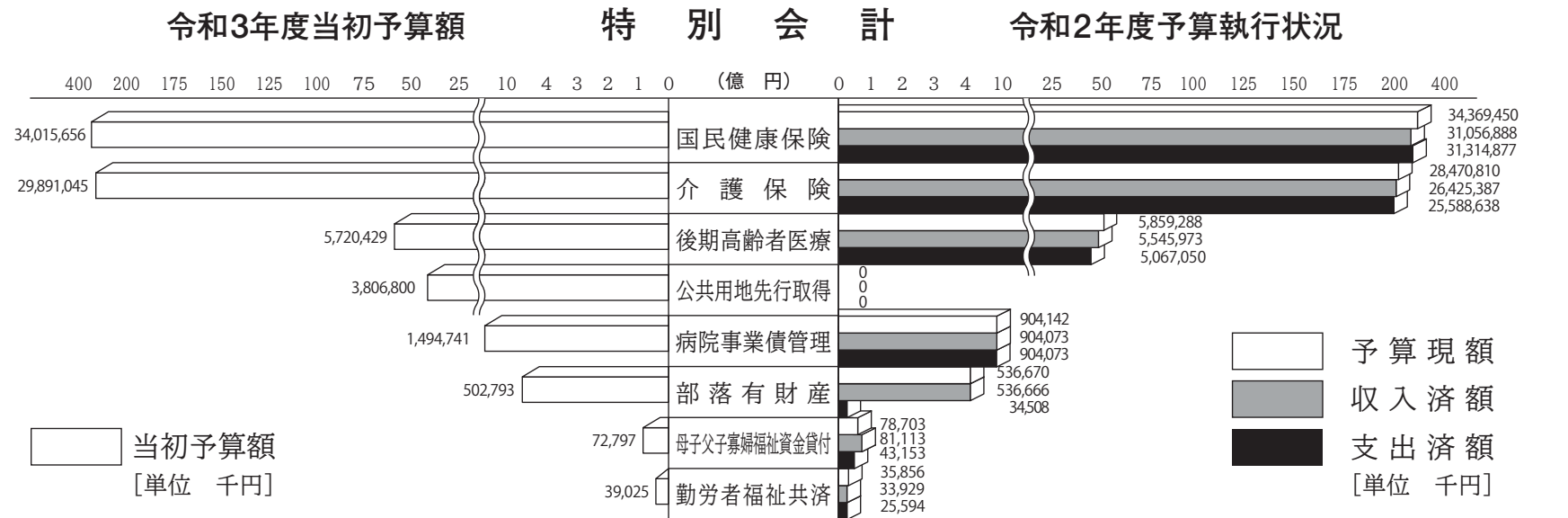
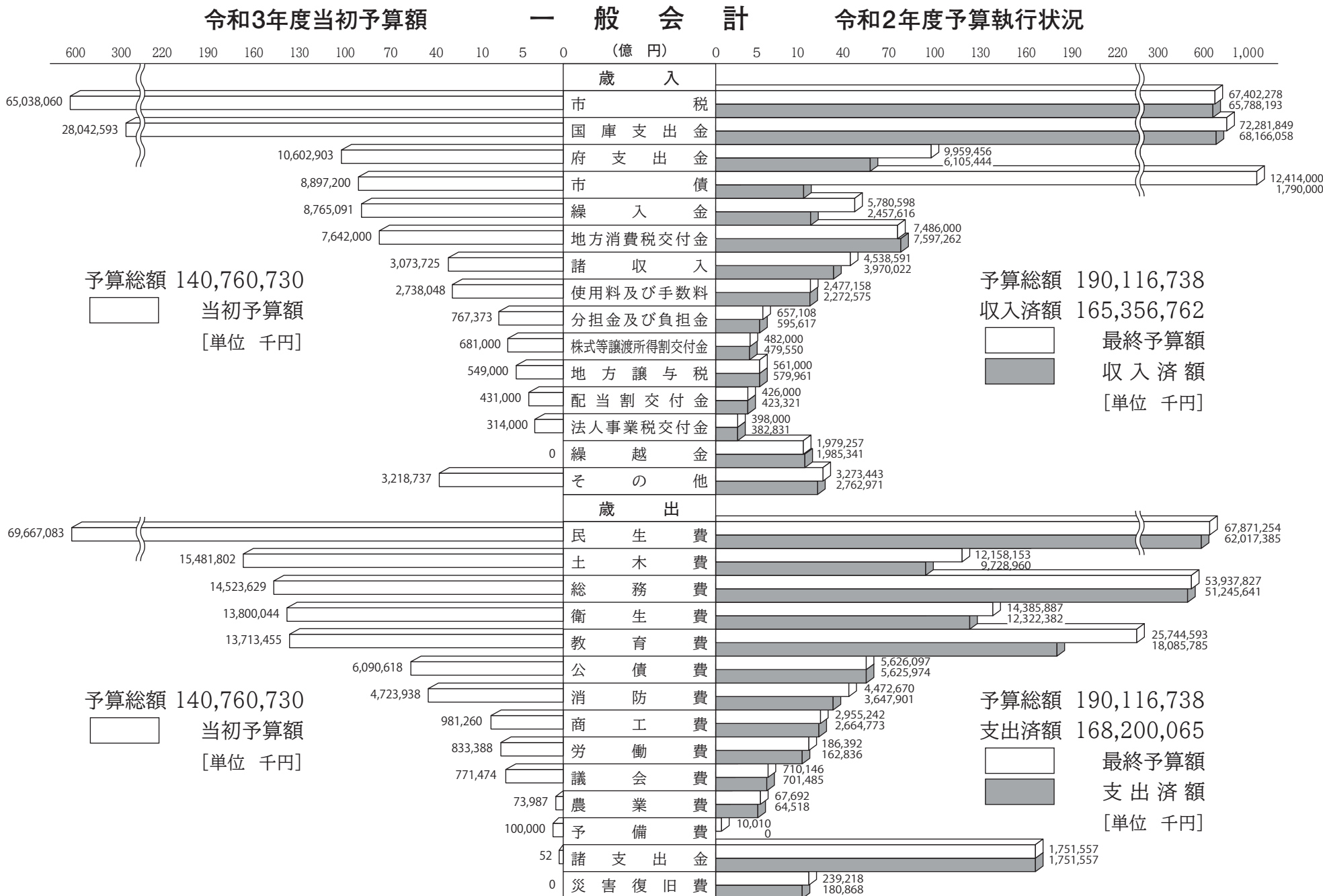




吹田市の財政

●世帯数/177,152世帯 ●人口/376,944人

令和3年(2021年)3月31日現在



令和3年度一般会計当初予算額及び財源充当表

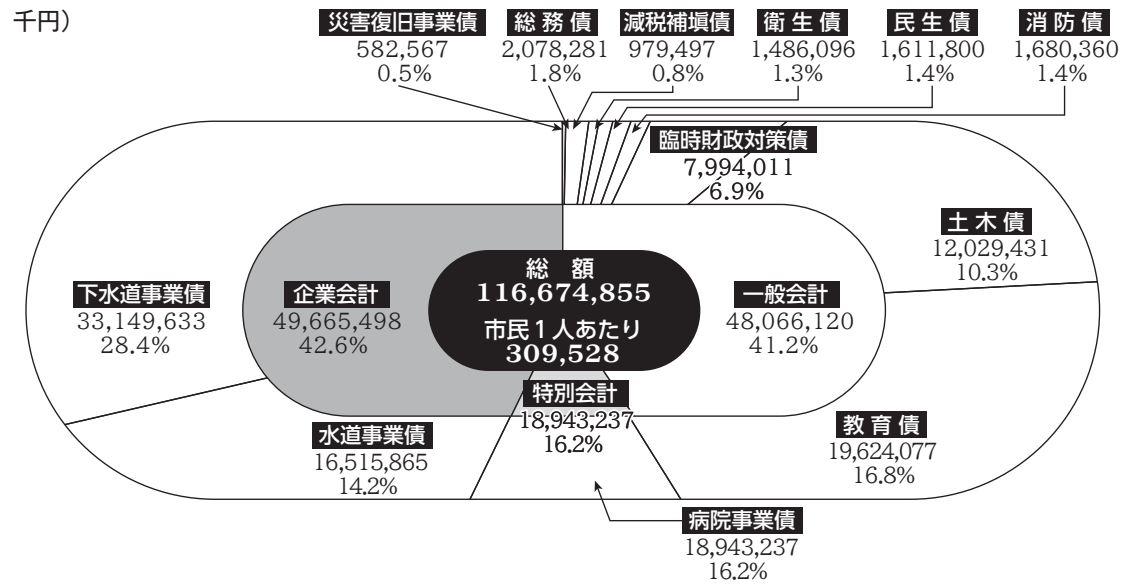
款	左の財源内訳													
	予算額		国庫支出金		府支出金		市債		受託事業収入		その他特定財源		市税等(一般財源)	
	金額	構成比	金額	構成比	金額	構成比	金額	構成比	金額	構成比	金額	構成比	金額	構成比
議会費	771,474	100.0	275	0.0	137	0.0	0	0.0	0	0.0	333	0.1	770,729	99.9
総務費	14,523,629	100.0	513,730	3.5	593,148	4.1	343,400	2.4	0	0.0	1,369,795	9.4	11,703,556	80.6
民生費	69,667,083	100.0	25,307,139	36.3	9,651,394	13.9	507,300	0.7	0	0.0	1,839,532	2.6	32,361,718	46.5
衛生費	13,800,044	100.0	656,059	4.7	234,543	1.7	508,700	3.7	0	0.0	1,048,607	7.6	11,352,135	82.3
労働費	833,388	100.0	326	0.0	7,127	0.9	478,100	57.4	0	0.0	160,421	19.2	187,414	22.5
農業費	73,987	100.0	0	0.0	1,294	1.7	0	0.0	0	0.0	339	0.5	72,354	97.8
商工費	981,260	100.0	0	0.0	56	0.0	0	0.0	0	0.0	300,519	30.6	680,685	69.4
土木費	15,481,802	100.0	935,631	6.0	22,722	0.2	1,949,900	12.6	33,824	0.2	2,406,356	15.5	10,133,369	65.5
消防費	4,723,938	100.0	123,110	2.6	25,372	0.5	449,400	9.5	0	0.0	225,787	4.8	3,900,269	82.6
教育費	13,713,455	100.0	506,293	3.7	67,090	0.5	1,660,400	12.1	0	0.0	468,808	3.4	11,010,864	80.3
公債費	6,090,618	100.0	0	0.0	0	0.0	0	0.0	0	0.0	743	0.0	6,089,875	100.0
諸支出金	52	100.0	0	0.0	0	0.0	0	0.0	0	0.0	52	100.0	0	0.0
予備費	100,000	100.0	0	0.0	0	0.0	0	0.0	0	0.0	0	0.0	100,000	100.0
合計	140,760,730	100.0	28,042,563	19.9	10,602,883	7.5	5,897,200	4.2	33,824	0.0	7,821,292	5.6	88,362,968	62.8

一般会計性質別の状況 令和3年度当初予算額

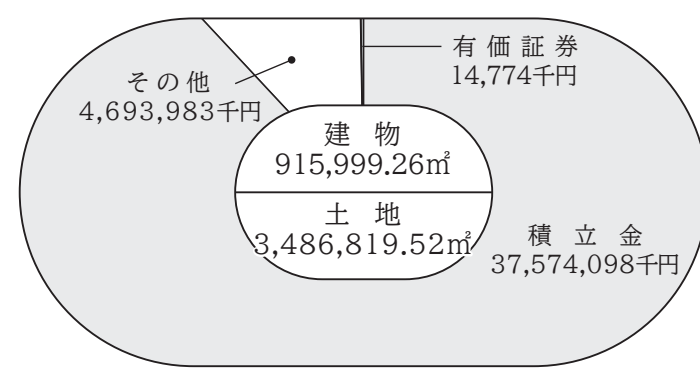
項目	金額	構成比
人件費	28,675,529	20.4%
物件費	21,673,554	15.4%
扶助費	32,098,603	22.8%
普通建設事業費	11,878,538	8.4%
公債費	6,090,511	4.3%
その他	40,343,995	28.7%
歳出合計	140,760,730	100.0%

市債の現在高

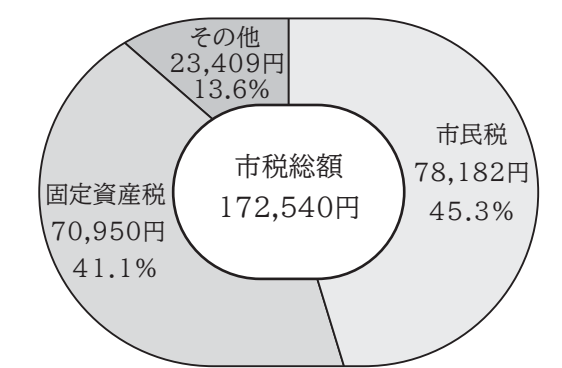
(単位 千円)



市有財産の現在高



市民1人あたり市税負担の状況



※このパンフレットは57部作成し、一部当たりの単価は360円です。