



いつ起こるかわからない**災害**



**命**をつなぐ**水**



日ごろからできる**備えを**

吹田市水道部

令和7年（2025年）12月1日

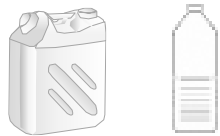
1人1日**3ℓ**の飲料水を**最低3日分以上**備蓄しましょう。



3ℓ飲料水×**3日分以上**

★水道水の保存方法★  
きれいなペットボトルなどに空気が入らないよう口元までいっぱい入れて日光に当たらない涼しい所に置いておくと2日間程度保存可能です。

清潔な**ポリタンク**や**空容器**を準備しましょう。



災害時給水拠点や給水車などにより応急給水を受ける時に便利です。

**お風呂の残り湯も有効に**使いましょう。

トイレの流し水や生活用水として利用できますので、お風呂のお湯はすぐに捨てず溜めておきましょう。



□**懐中電灯**

できれば一人にひとつ、予備の電池や電球も。

□**携帯ラジオ**

小型軽量でAMとFMの両方を聴けるもの。

□**非常食・水**

カンパンや缶詰など、火を通さず食べられるものや、カップ麺やレトルト食品など。ペットボトル水など。

□**医療用品**

消毒薬、ばんそうこう、解熱剤、かぜ薬、胃腸薬、塗り薬ガーゼ、目薬、常備薬など。

□**衣類**

上着、下着、靴下など。

□**その他**

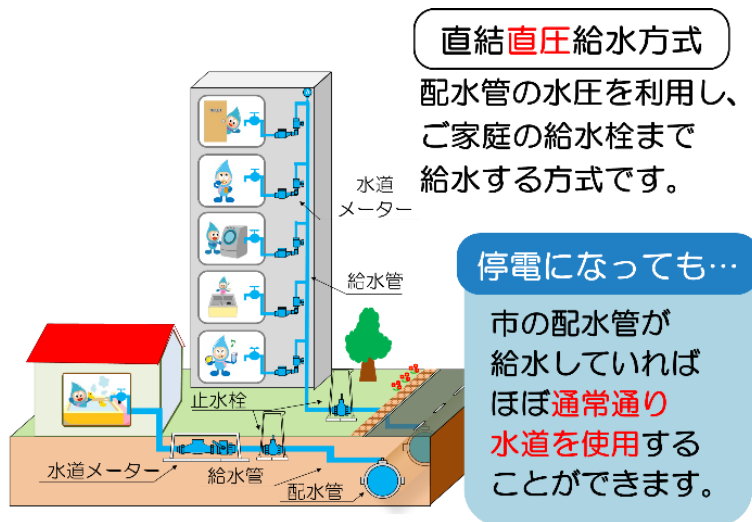
携帯電話充電器、マスク、貴重品、ライター、ビニール袋、手袋、ビニールシート、ティッシュペーパー、タオルなど。

★避難するときは・・・

- ①水道のじゃ口や止水栓を閉める
- ②火の始末をする
- ③ガスの元栓を閉める
- ④電気のブレーカーをおとす
- ⑤外出中の家族にメモを残す
- ⑥戸締りをする
- ⑦非常持出品をもっていく
- ⑧広い道路など安全な道路を歩いて徒歩で避難する

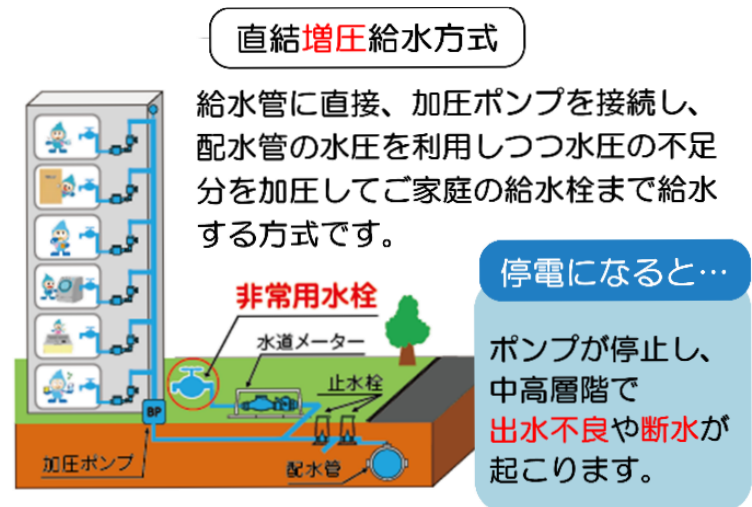
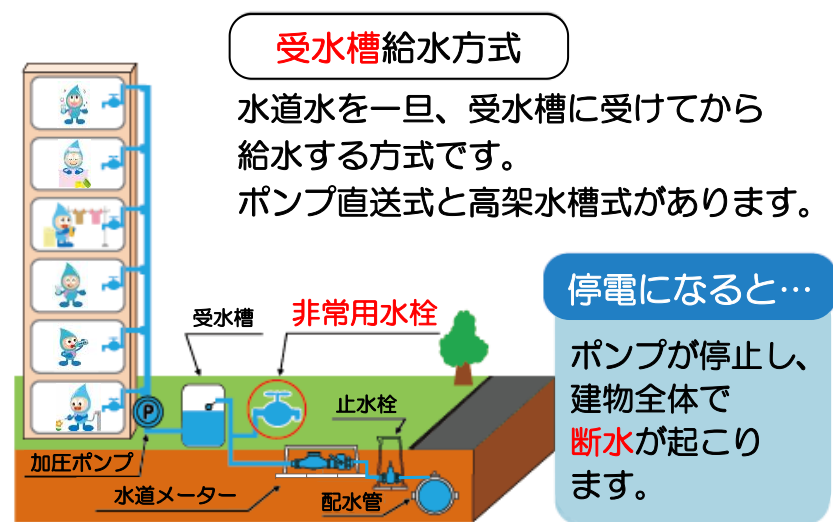
## 停電で断水することも！

お住まいの給水方式を確認しておきましょう！

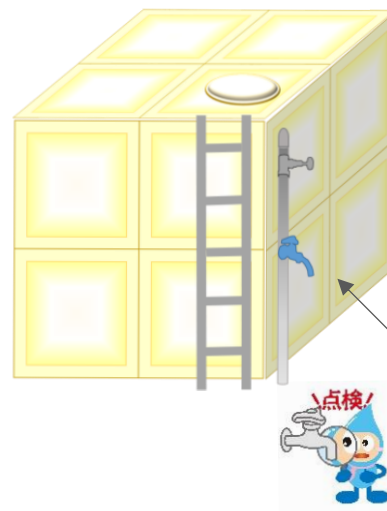


## 「非常用水栓」を確認しましょう

停電による断水の際に、使用できる場合があります。



受水槽の非常用水栓について



受水槽への流入管に非常用水栓がついている場合は、市の配水管が断水していなければ、停電によるポンプ停止時でも水道を使うことができます。管理組合や管理会社に相談してください。

冷え込みが厳しいと、屋外に露出している水道管が凍ったり破裂したりすることがあります。



厚手の布や保温チューブなどを水道管に巻きつけたり、段ボール箱をかぶせたりして、直接冷たい空気にさらさないように対策をお願いします。



## 水道管が凍ってしまったら？

自然に解けるのを待つか、凍ってしまった部分に**タオル**などをかぶせて**ゆっくりとぬるま湯**をかけてください。  
※急に熱いお湯をかけると、水道管や蛇口を破損するおそれがあります。

## 水道管が破裂してしまったら？

応急措置として**メーターの近くにある元栓（止水栓）**を閉めて、吹田市の水漏れ修繕等給水装置工事対応可能事業者に修理を依頼してください。

費用は水道管の所有者や使用者の負担となります。

◎集合住宅にお住まいの方は、管理会社等へ連絡してください。

吹田市水道部	6384-1251
吹田市役所	6384-1231
吹田市下水道部	6384-2054
警察	110
火災・救急・救助	119
災害伝言ダイヤル	171

### すいすい防災手帳

初版：令和元年（2019年）12月

最新：令和7年（2025年）12月

発行：吹田市水道部 総務室

住所：吹田市南吹田3-3-60 電話：06-6384-1252

## 災害時の情報収集

QRコードで検索できます！



吹田市水道部  
ホームページ



吹田市水道部  
公式X



吹田市防災  
気象情報



おおさか  
防災ネット

テレビ、ラジオ、電話、インターネットなどは、災害時の情報収集に役立ちます。

しかし、一度に多くの方が利用すると、インターネットは回線速度が落ち、電話はつながりにくい状況になります。

**停電時には、携帯ラジオが便利です。**



## 家族との安否確認方法

NTT西日本災害用伝言ダイヤル（171）

### ① 伝言の録音方法

**171** ▶ ガイダンスが流れます ▶ **1** ▶  
ガイダンスが流れます ▶ 被災地の電話番号、携帯電話・PHS・IP電話の電話番号をダイヤル

### ② 伝言の再生方法

**171** ▶ ガイダンスが流れます ▶ 再生する場合は **2** ▶  
ガイダンスが流れます ▶ 被災地の電話番号、携帯電話・PHS・IP電話の電話番号をダイヤル

※電話番号は①と②同じ番号を入力





登録できる電話番号は、被災地の方などの加入電話・ISDN・ひかり電話番号、携帯電話等の電話番号だよ。

**入力する電話番号は家族で決めておくことが大事だよ！**

## 災害時給水拠点 8か所

浄水所や配水場等、応急給水のための設備があり、応急給水のためのポリタンク、災害用備蓄水、飲料水袋等を備蓄している施設です。

※災害等が発生した際、断水や濁水など、**被害状況に応じて開設します。**



## ● 災害時給水所 37か所

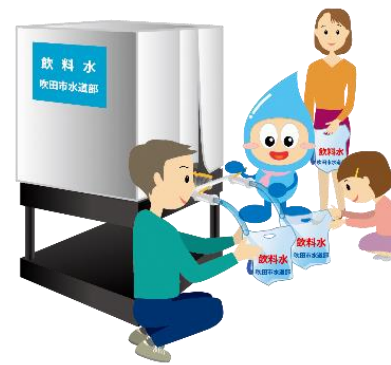
避難所（小学校）に組立式給水タンクを設置し、給水車から水を入れるなどにより、災害時給水拠点よりも身近に応急給水を受けることができます。

※災害等が発生した際、断水や濁水など、**被害状況に応じて開設します。**

### ◀ 配備している資機材 ▶

のぼり旗

組立式給水タンク



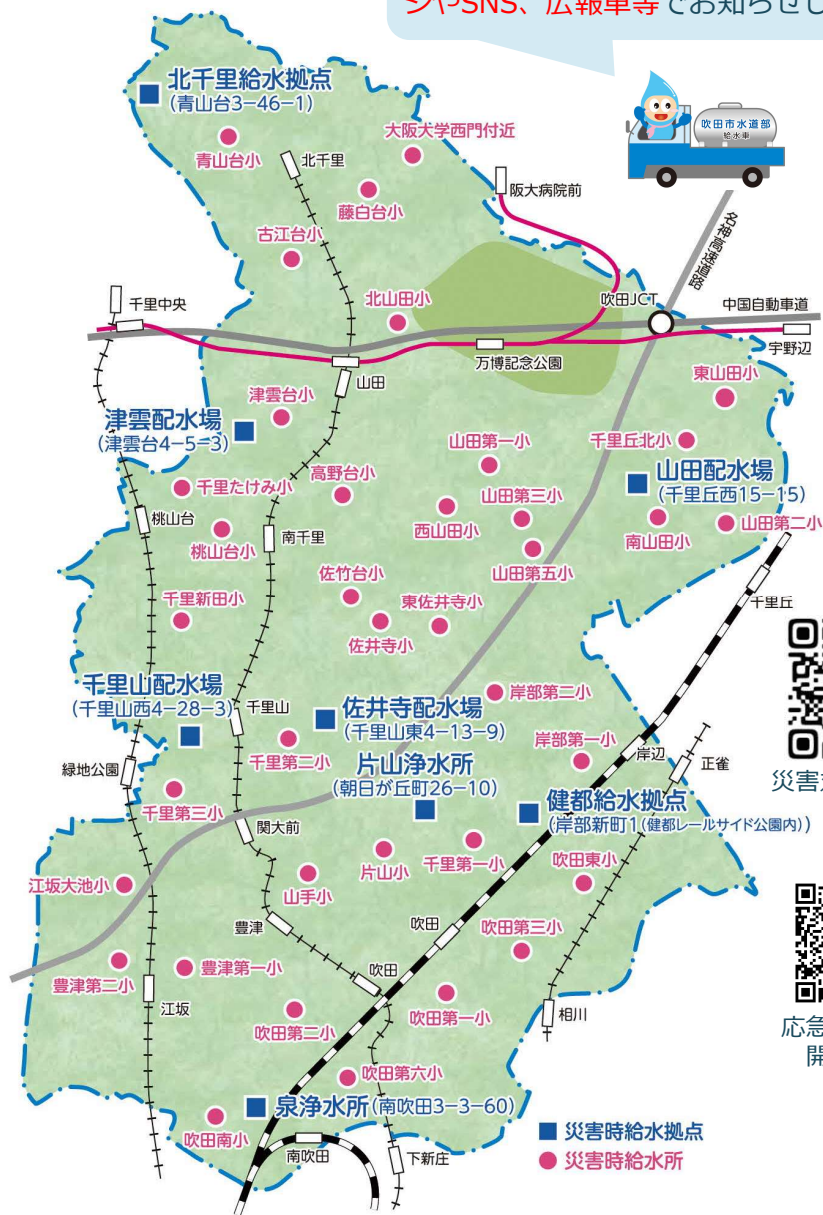
↑ 給水所を開設している目印です



組立式給水タンク設置方法説明動画

# 応急給水マップ

災害時給水所等を開設し、応急給水を実施する場合は、**水道部のホームページ**や**SNS**、**広報車**等でお知らせします。



災害対策について



応急給水施設  
開設状況

災害時給水拠点や災害時給水所の開設には**時間がかかります**。  
**家庭や職場でも飲料水などの備蓄**をしておきましょう。