

市内病院等の救急受入状況等について

- | | |
|--------------------------|----------|
| (1) 吹田市立休日急病診療所 事業概要・報告書 | 資料 5 - 1 |
| (2) 市内病院の救急受入状況 | 資料 5 - 2 |
| (3) 豊能広域こども急病センター診療実績報告書 | 資料 5 - 3 |

吹田市立休日急病診療所 事業概要・報告書

- 名称・所在地 : 吹田市立休日急病診療所
 吹田市出口町19番2号(保健センター内)
 電話 6339-2271
 ※ 平成27年2月22日 吹田市津雲台1丁目1番千里保健医療会館内から移転

1 目的

休日の昼間における応急的な医療を市民に提供する。

2 内容

(1) 診療科目

内科・小児科・外科・歯科

(2) 診療日

日曜日・国民の祝日に関する法律に規定する休日及び年末年始

(3) 受付時間

午前9時30分～午前11時30分

午後1時～午後4時30分

3 運営形態

この診療所は、吹田市医師会、吹田市歯科医師会及び吹田市薬剤師会と協力し、吹田市が実施主体として管理運営にあたっています。

4 受診者数実績

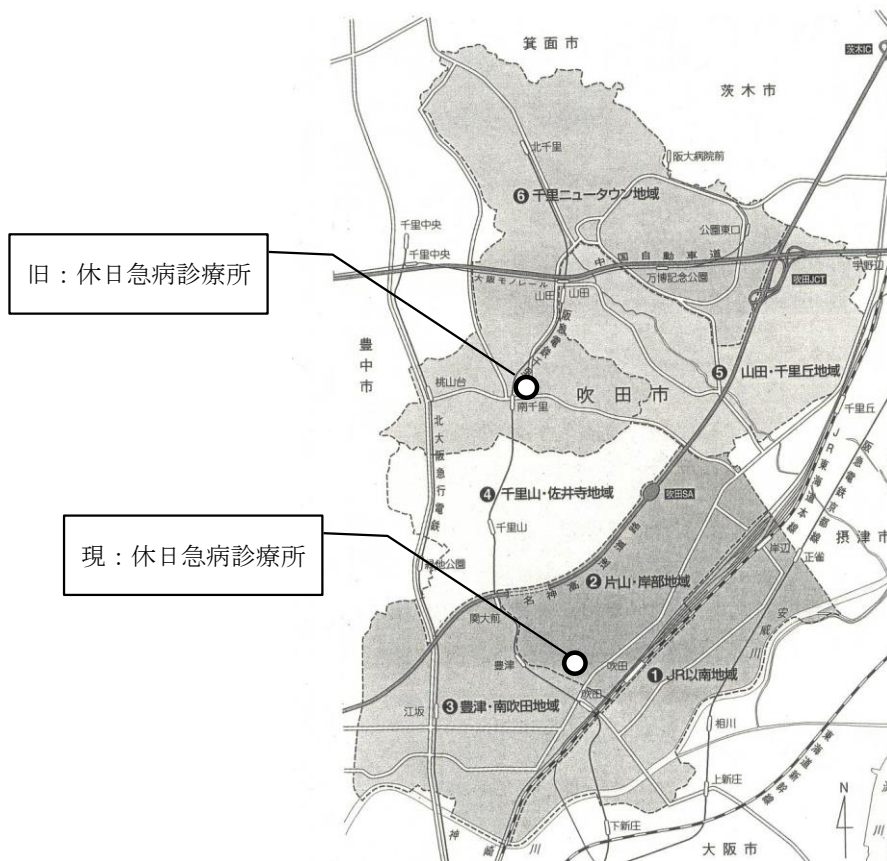
(単位：人)

年度	区分	診療日数 (日)	内科	小児科	外科	歯科	計	1日平均	二次後送	
									後送数	入院数
平成24年度 (2012年度)		72	2,306	1,409	838	405	4,958	68.9	104	38
平成25年度 (2013年度)		71	2,229	1,509	834	388	4,960	69.9	104	38
平成26年度 (2014年度)		72	2,830	1,760	767	368	5,725	79.5	82	31
平成27年度 (2015年度)		72	1,820	1,646	516	338	4,320	60.0	64	23
平成28年度 (2016年度)		72	2,252	1,757	529	304	4,842	67.3	61	31

5 年度別（平成27年、28年）・地域別受診者数実績

上段 受診者数（人）、 下段 地域別構成比率（％）（増減のみ単位はポイント）

年	地域	地域別構成比率（％）							合計
		JR以南	片山 岸部	豊津 南吹田	千里山 佐井寺	山田 千里丘	千里ニュータウン	市外	
平成27年度 (2015年)	受診者数	328	572	902	776	634	644	464	4,320
	構成比率	7.6	13.2	20.9	18.0	14.7	14.9	10.7	100.0
平成28年度 (2016年)	受診者数	362	781	1,069	794	668	597	571	4,842
	構成比率	7.5	16.1	22.1	16.4	13.8	12.3	11.8	100.0
増減	受診者数	34	209	167	18	34	▲47	107	522
	構成比率	▲0.1	2.9	1.2	▲1.6	▲0.9	▲2.6	1.1	



市内病院の救急受入状況

資料5-2

(単位:人)

年度	項目		国立 循環器病 研究センター	大阪大学 医学部 附属病院	済生会 千里病院	済生会 吹田病院	市立吹田 市民病院	井上病院	榎坂病院	協和会病院	皐月病院	大和病院	平海病院	吹田徳洲会 病院	総合計
平成26年度 (2014年度)	診療時間内	救急車搬送	1,261	253	860	1,339	1,436	111	5	165	9	133	6	344	5,922
		救急車搬送	2,197	466	2,439	2,860	3,184	145	7	100	0	181	8	1,586	13,173
	診療時間外	救急車搬送外	1,553	1,577	4,983	6,649	15,168	—	9	185	0	579	0	—	30,703
		計	5,011	2,296	8,282	10,848	19,788	256	21	450	9	893	14	1,930	49,798
平成27年度 (2015年度)	診療時間内	救急車搬送	1,270	397	902	1,414	1,399	143	6	269	8	140	5	706	6,659
		救急車搬送	2,172	663	2,483	2,982	2,706	139	0	263	0	150	12	2,717	14,287
	診療時間外	救急車搬送外	1,605	1,663	5,306	7,187	14,241	—	15	296	0	553	0	—	30,866
		計	5,047	2,723	8,691	11,583	18,346	282	21	828	8	843	17	3,423	51,812
平成28年度 (2016年度)	診療時間内	救急車搬送	1,277	368	980	1,689	1,324	138	5	290	6	153	10	682	6,922
		救急車搬送	2,077	671	2,602	2,888	2,584	127	4	257	0	147	0	3,078	14,435
	診療時間外	救急車搬送外	1,574	1,671	4,098	6,507	14,037	—	8	274	0	607	13	—	28,789
		計	4,928	2,710	7,680	11,084	17,945	265	17	821	6	907	23	3,760	50,146

※吹田徳洲会病院は、平成26年7月1日開院

※平海病院は、平成26年12月7日から二次救急告示病院

2 報告事項

資料5-3

(1) 平成28年度受診患者数等の実績報告について

平成28年度(2016年度)

豊能広域こども急病センター

診療実績報告書

(一財)箕面市医療保健センター

1 受診患者数

1-① 地区別受診患者数(12カ年比較)

	平成16～27年度 12カ年平均													合計	構成比
	4月	5月	6月	7月	8月	9月	10月	11月	12月	1月	2月	3月			
患者数	2,625	3,294	2,308	2,882	2,094	2,295	2,294	2,692	3,780	3,574	3,066	3,074	33,978	100%	
1日平均	87.5	106.3	76.9	93.0	67.5	76.5	74.0	89.7	121.9	115.3	109.5	99.2	93.1		

	平成27年度													合計	構成比
	4月	5月	6月	7月	8月	9月	10月	11月	12月	1月	2月	3月			
豊中市	725	957	744	803	697	923	722	767	982	954	1,377	907	10,558	34.6%	
吹田市	487	631	450	515	439	544	443	558	576	605	899	694	6,841	22.4%	
池田市	191	260	271	253	217	248	191	244	278	307	402	308	3,170	10.4%	
箕面市	360	551	433	533	416	547	434	489	555	650	948	638	6,554	21.5%	
豊能町	15	33	14	23	20	30	14	16	27	22	46	37	297	1.0%	
能勢町	13	16	6	14	13	8	13	9	17	7	11	14	141	0.5%	
茨木市	117	139	89	102	89	124	93	96	98	137	211	163	1,458	4.8%	
摂津市	19	22	20	22	27	30	22	22	30	24	32	22	292	1.0%	
大阪市	14	24	14	25	27	26	14	16	23	22	28	22	255	0.8%	
その他	47	114	40	68	119	103	41	43	132	112	61	77	957	3.1%	
患者数	1,988	2,747	2,081	2,358	2,064	2,583	1,987	2,260	2,718	2,840	4,015	2,882	30,523	100%	
1日平均	66.3	88.6	69.4	76.1	66.6	86.1	64.1	75.3	87.7	91.6	138.4	93.0	83.4		

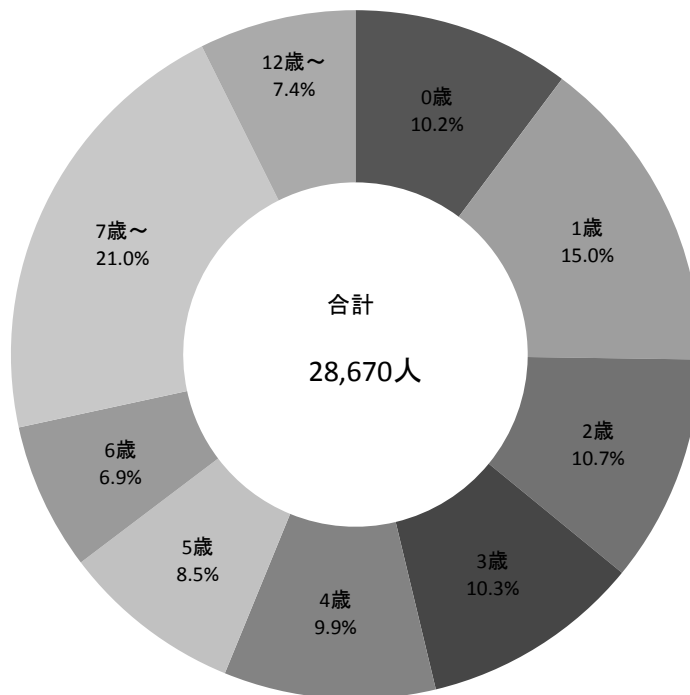
	平成28年度													合計	構成比
	4月	5月	6月	7月	8月	9月	10月	11月	12月	1月	2月	3月			
豊中市	694	820	632	982	588	630	728	903	1,119	1,074	959	694	9,823	34.3%	
吹田市	472	584	461	652	417	412	480	599	668	742	561	467	6,515	22.7%	
池田市	230	232	185	277	164	147	221	266	347	378	277	153	2,877	10.0%	
箕面市	398	514	369	573	380	407	501	528	705	706	605	443	6,129	21.4%	
豊能町	24	21	20	21	21	17	16	23	32	43	30	24	292	1.0%	
能勢町	7	3	7	15	4	10	4	17	15	15	10	8	115	0.4%	
茨木市	107	126	115	131	92	81	105	113	166	170	140	96	1,442	5.0%	
摂津市	20	30	20	29	23	16	29	23	44	37	28	20	319	1.1%	
大阪市	21	23	11	23	15	10	18	12	30	27	14	20	224	0.8%	
その他	61	80	43	88	132	41	38	50	146	141	42	72	934	3.3%	
患者数	2,034	2,433	1,863	2,791	1,836	1,771	2,140	2,534	3,272	3,333	2,666	1,997	28,670	100%	
1日平均	67.8	78.5	62.1	90.0	59.2	59.0	69.0	84.5	105.5	107.5	95.2	64.4	78.5		

1-② 曜日別・時間帯別患者数

曜日	日数	患者数	1日平均	～19時	19～24時	24～7時
日・祝日	72日	13,875	192.7	9,494	3,475	906
土曜日	50日	5,741	114.8	2,261	2,617	863
月曜日	46日	1,619	35.2	0	1,183	436
火曜日	50日	1,749	35.0	0	1,342	407
水曜日	50日	1,938	38.8	0	1,253	685
木曜日	47日	2,053	43.7	0	1,586	467
金曜日	50日	1,695	33.9	0	1,233	462
合計	365日	28,670	78.5	11,755	12,689	4,226

1-③ 年齢別患者数

	0歳	1歳	2歳	3歳	4歳	5歳	6歳	7～11歳	12～15歳	合計
人数[人]	2,934	4,299	3,066	2,961	2,849	2,436	1,984	6,032	2,109	28,670
構成比[%]	10.2%	15.0%	10.7%	10.3%	9.9%	8.5%	6.9%	21.0%	7.4%	100%



2. 二次後送病院紹介患者数

月		4月	5月	6月	7月	8月	9月	10月	11月	12月	1月	2月	3月	合計	
受診患者数		2,034	2,433	1,863	2,791	1,836	1,771	2,140	2,534	3,272	3,333	2,666	1,997	28,670	
														人数	(%)
合計	当日紹介	53	48	38	70	42	58	53	48	54	36	42	37	579	2.02%
	翌日紹介	8	12	10	9	8	8	12	10	11	11	11	7	117	0.41%
	合計	61	60	48	79	50	66	65	58	65	47	53	44	696	2.43%
市立豊中病院	当日紹介	15	14	15	20	12	16	17	16	15	13	12	9	174	0.61%
	翌日紹介	1	5	4	4	1	1	0	3	5	0	3	1	28	0.10%
	合計	16	19	19	24	13	17	17	19	20	13	15	10	202	0.70%
市立吹田市市民病院	当日紹介	9	7	3	10	3	11	7	13	10	4	9	8	94	0.33%
	翌日紹介	1	2	1	1	0	0	2	1	1	2	1	1	13	0.05%
	合計	10	9	4	11	3	11	9	14	11	6	10	9	107	0.37%
市立池田病院	当日紹介	2	1	3	5	3	2	0	2	1	3	3	1	26	0.09%
	翌日紹介	3	1	0	1	0	1	1	3	1	0	0	0	11	0.04%
	合計	5	2	3	6	3	3	1	5	2	3	3	1	37	0.13%
箕面市立病院	当日紹介	20	20	14	25	20	23	24	13	23	14	15	17	228	0.80%
	翌日紹介	1	1	2	0	1	1	4	1	1	2	3	2	19	0.07%
	合計	21	21	16	25	21	24	28	14	24	16	18	19	247	0.86%
済生会吹田病院	当日紹介	4	1	1	7	0	1	2	0	1	0	0	0	17	0.06%
	翌日紹介	0	0	0	0	1	0	1	0	0	1	0	0	3	0.01%
	合計	4	1	1	7	1	1	3	0	1	1	0	0	20	0.07%
阪大小児外科	当日紹介	2	1	1	2	0	1	0	3	1	0	1	1	13	0.05%
	翌日紹介	0	0	1	0	0	0	1	0	0	0	0	0	2	0.01%
	合計	2	1	2	2	0	1	1	3	1	0	1	1	15	0.05%
阪大小児内科	当日紹介	0	0	0	0	1	1	1	0	0	1	0	0	4	0.01%
	翌日紹介	0	0	0	0	0	1	0	0	0	0	0	0	1	0.00%
	合計	0	0	0	0	1	2	1	0	0	1	0	0	5	0.02%
その他	当日紹介	1	4	1	1	3	3	2	1	3	1	2	1	23	0.08%
	翌日紹介	2	3	2	3	5	4	3	2	3	6	4	3	40	0.14%
	合計	3	7	3	4	8	7	5	3	6	7	6	4	63	0.22%

3. 救急車による受入患者数 [人]

	4月	5月	6月	7月	8月	9月	10月	11月	12月	1月	2月	3月	合計
豊中市	4	8	6	6	3	3	4	6	10	5	5	4	64
吹田市	6	16	9	7	13	7	12	5	7	8	8	9	107
池田市	1	2	6	2	1	2	4	6	1	2	2	0	29
箕面市	2	1	1	0	3	1	2	0	2	1	4	2	19
豊能町	0	0	0	1	1	0	0	0	0	0	0	1	3
能勢町	0	0	0	0	0	0	0	0	0	0	0	0	0
茨木市	0	0	0	1	0	0	1	0	0	0	0	0	2
摂津市	0	0	0	0	0	0	0	0	0	0	0	0	0
大阪市	0	0	0	0	0	0	0	0	0	0	0	0	0
その他	0	0	0	0	0	0	0	0	0	0	0	0	0
合計	13	27	22	17	21	13	23	17	20	16	19	16	224

4. 豊能広域子ども急病センターの基本出務体制表

		9:00	11:00	15:00	19:00	21:00	0:00	7:00	
日・祝	阪大	→			→				
	阪大				→				
	阪大	→							
	国循	→							
	医師会	→			→				
月・火	阪大				→				
	国循				→				
水・木	阪大				→				
	医師会				→				
金	阪大				→				
	国循				→				
土	阪大				→				
	国循				→				
	医師会				→				

勤務時間帯		看護師(人)	診療放射線技師(人)	臨床検査技師(人)	薬剤師(人)
日・祝	9時～19時	6	1	1	3
	19時～0時	3			2
	19時～翌朝7時	3	1	1	1
	15時～21時	1			
平日	19時～0時	2			1
	19時～翌朝7時	2	1	1	1
土	19時～24時	3			2
	15時～翌朝7時	3	1	1	1

4-② 出務協力医師登録人数の推移

	16.4.1(開設時)	2017.3.31
4市医師会	43人	49人
大阪大学医学部	26人	48人
国立循環器病センター	12人	16人
計	81人	113人

4-③ その他の医療スタッフ

	3/31現在
看護師	30人
臨床検査技師	10人
診療放射線技師	18人
薬剤師	34人

5. 平成28年度 豊能医療圏の小児救急医療体制について

① 休日急病診療所の状況(人)

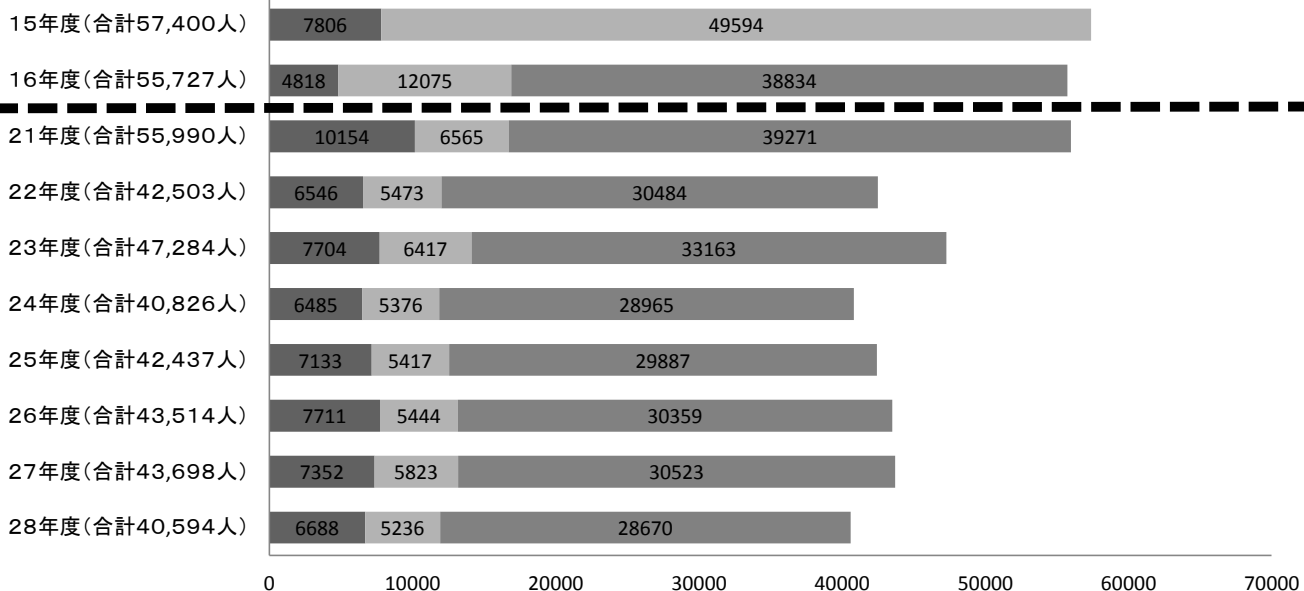
	開設前	開設	過去7ヵ年比較								
			15年度	16年度	21年度	22年度	23年度	24年度	25年度	26年度	27年度
豊中市	上野坂	2,731	1,527	2,129	1,077	1,531	1,157	1,375	1,481	1,538	1,324
	島江	1,324	1,129	1,445	1,018	1,200	1,133	1,156	1,173	1,152	908
吹田市	1,860	2,162	2,318	1,352	1,640	1,409	1,509	1,760	1,646	1,757	
市立吹田市民病院休日外来 ※ H18. 4. 1開設			2,372	1,876	1,898	1,625	1,681	1,858	1,602	1,446	
池田市 ※ H16. 10. 1開設			1,890	1,223	1,435	1,161	1,412	1,439	1,414	1,253	
箕面市	1,891										
計	7,806	4,818	10,154	6,546	7,704	6,485	7,133	7,711	7,352	6,688	

② 市立病院等時間外救急患者の状況(人)

病院名	開設前	開設	過去7ヵ年比較							
			15年度	16年度	21年度	22年度	23年度	24年度	25年度	26年度
市立豊中病院	14,033	3,190	1,834	1,482	1,475	1,417	1,277	1,150	1,368	1,283
市立吹田市民病院	15,183	2,373	2,341	1,882	2,065	1,699	1,829	1,868	1,709	1,692
市立池田病院	9,022	2,006	149	181	259	165	176	220	267	273
箕面市立病院	7,355	2,176	1,479	1,347	1,983	1,535	1,531	1,618	1,856	1,344
済生会吹田病院	4,001	2,330	762	581	635	560	604	588	623	644
計	49,594	12,075	6,565	5,473	6,417	5,376	5,417	5,444	5,823	5,236

③ 豊能医療圏の小児救急医療(人)

	開設前	開設	過去7ヵ年比較							
			15年度	16年度	21年度	22年度	23年度	24年度	25年度	26年度
3市の休日急病診療所	7,806	4,818	10,154	6,546	7,704	6,485	7,133	7,711	7,352	6,688
市立病院等	49,594	12,075	6,565	5,473	6,417	5,376	5,417	5,444	5,823	5,236
豊能広域こども急病センター		38,834	39,271	30,484	33,163	28,965	29,887	30,359	30,523	28,670
計	57,400	55,727	55,990	42,503	47,284	40,826	42,437	43,514	43,698	40,594



6. 年間処方せん枚数

	4月	5月	6月	7月	8月	9月	10月	11月	12月	1月	2月	3月	合計	H27年度 合計
受診患者数(人)	2,034	2,433	1,863	2,791	1,836	1,771	2,140	2,534	3,272	3,333	2,666	1,997	28,670	30,523
枚数(枚)	1,618	1,932	1,454	2,213	1,440	1,331	1,681	2,049	2,746	2,788	2,209	1,604	23,065	24,233

7. 年間検査件数

	4月	5月	6月	7月	8月	9月	10月	11月	12月	1月	2月	3月	合計	H27年度 合計
受診患者数(人)	2,034	2,433	1,863	2,791	1,836	1,771	2,140	2,534	3,272	3,333	2,666	1,997	28,670	30,523
インフルエンザ	201	53	3	2	1	4	35	163	602	1,485	1,422	548	4,519	5,369
末梢血液	96	134	85	126	92	73	98	110	147	84	56	62	1,163	1,455
生化学	96	134	84	126	92	73	96	109	143	82	56	61	1,152	1,453
溶連菌	76	130	79	118	65	61	72	63	94	81	45	82	966	1,150
尿(定性)	30	32	20	24	24	23	19	28	28	34	15	16	293	338
尿(沈渣)	20	24	16	20	19	20	18	22	25	22	11	10	227	255
咽頭アデノ	45	70	37	52	33	31	36	30	57	46	26	46	509	657
ロタ(便中)	12	5	3	2	4	1	0	3	3	1	1	2	37	46
血液ガス	28	44	35	33	43	18	31	43	56	37	27	25	420	583
便中アデノ	4	4	1	1	4	1	1	1	1	1	0	1	20	30
RSウイルス	17	6	3	2	7	14	16	17	30	16	11	15	154	189
心電図	4	3	3	3	4	3	6	4	1	8	5	5	49	46
合計	629	639	369	509	388	322	428	593	1,187	1,897	1,675	873	9,509	11,571

8. 年間レントゲン撮影件数

	4月	5月	6月	7月	8月	9月	10月	11月	12月	1月	2月	3月	合計	H27年度 合計
受診患者数(人)	2,034	2,433	1,863	2,791	1,836	1,771	2,140	2,534	3,272	3,333	2,666	1,997	28,670	30,523
件数(件)	68	91	56	83	61	59	70	73	81	59	36	51	788	1,003

9. 受診患者感染症状況

	4月	5月	6月	7月	8月	9月	10月	11月	12月	1月	2月	3月	合計	H27年度 合計
インフルエンザ(検査陽性人数)	49	4	1	0	0	1	2	20	129	719	649	179	1,753	2,502
水痘	12	26	15	12	16	20	18	22	53	37	14	16	261	273
流行性耳下腺炎	17	28	26	34	19	28	41	37	41	28	19	15	333	126
ヘルパンギーナ	1	2	39	125	45	12	10	4	1	1	0	0	240	232
溶連菌感染症	27	46	31	31	18	11	19	18	24	22	18	26	291	358
手足口病	3	4	8	11	5	8	10	5	0	0	2	1	57	515
ロタ腸炎	11	2	0	0	0	0	0	0	0	0	0	2	15	25
伝染性膿痂疹(とびひ)	2	4	4	17	17	5	4	4	3	7	3	0	70	78
アデノ感染症	4	20	6	3	13	5	1	6	22	11	4	4	99	126
りんご病(伝染性紅斑)	0	0	0	0	0	0	0	0	0	1	0	0	1	46
RS(疑)	15	6	6	2	10	26	23	34	36	17	13	19	207	257
風疹	0	0	0	0	0	0	0	0	0	0	0	0	0	0
突発性発疹	11	18	21	23	11	13	13	7	19	19	9	10	174	200
合計	152	160	157	258	154	129	141	157	328	862	731	272	3,501	4,738