

令和4年度 一般会計・特別会計決算
(2022年度)

決算常任委員会資料

建設環境分科会分担分

令和5年(2023年)10月提出

部 名	ペー ジ 番 号	資 料 名	要求委員名			
環 境	1	江坂公園の喫煙所に関する市民からの意見、要望等及びそれに対する対応状況の詳細	石川			
環 境	2~3	地球温暖化対策に関する主な取組及びその実施状況	井上			
環 境	4~6	省エネ、再エネの導入促進に関する他市状況	柿原			
環 境	7	技術系職員の募集人数、内定者数、辞退者数及び各部ごとの配属人数	柿原			
環 境	8	ごみ処理事業における前年度との決算額の比較	矢野			
環 境	9~22	過去5年間の積立基金残高及び運用利子について、近隣他市との比較ができる資料	矢野			
都市計画	1	市営住宅の入居率	井上			
都市計画	2~3	過去10年間の市営住宅における駐車場利用状況の推移	林			
都市計画	4~5	令和4年度（2022年度）未利用あるいはそれに準ずる市有地一覧（50㎡以上）	林	矢野		
土 木	1	江坂駅のエレベーター設置に関する進捗状況	石川	川田		
土 木	2	過去5年間のすいすいバスの路線別収支及び利用者数の推移	川田			
土 木	3	自転車通行空間の整備計画で定める各整備形態の進捗状況	井上			
土 木	4	過去3年間の自転車駐車場運営業務の詳細	井上			
土 木	5~8	過去5年間における市内自転車駐車場の定期・一時利用台数及び利用状況	柿原			
土 木	9	過去5年間の街路灯の維持管理費用	石川			
土 木	10	過去5年間の道路・公園・水路の不法占用件数、占用料の滞納件数及び金額の推移	矢野			
土 木	11	過去5年間の公園灯の維持管理費用	石川			
土 木	12	公園の除草作業の内容及び市民からの意見、要望等	石川			
土 木	13	桃山公園の事業計画書の内容の履行状況	柿原			
土 木	14	桃山公園及び江坂公園の特定公園施設の更新内容及び費用の内訳	柿原			
土 木	15~16	上の川周辺整備事業に関する市民からの意見、要望と対応状況	石川			
土 木	17~18	令和4年度（2022年度）佐井寺西土地地区画整理事業進捗状況	川田			

環境部資料

部 名	ページ 番 号	資 料 名	要求委員名			
環 境	1	江坂公園の喫煙所に関する市民からの意見、要望等及びそれに対する対応状況の詳細	石川			
環 境	2～3	地球温暖化対策に関する主な取組及びその実施状況	井上			
環 境	4～6	省エネ、再エネの導入促進に関する他市状況	柿原			
環 境	7	技術系職員の募集人数、内定者数、辞退者数及び各部ごとの配属人数	柿原			
環 境	8	ごみ処理事業における前年度との決算額の比較	矢野			
環 境	9～22	過去5年間の積立基金残高及び運用利子について、近隣他市との比較ができる資料	矢野			

江坂公園の喫煙所に関する市民からの意見、要望等及びそれに対する対応状況の詳細

	市民からの意見及び要望内容	対応状況
令和2年度 (2020年度)	新型コロナウイルス感染症拡大防止による、三密回避のため、喫煙所の閉鎖の要望について（2件）	4月17日から6月30日まで喫煙所を閉鎖
	新型コロナウイルス感染症により閉鎖している喫煙所の早期開放の要望について（2件）	三密回避のため、喫煙所を閉鎖していましたが、7月1日から必要な離隔を取って喫煙所を利用するようポスターにて注意喚起し、開設
	喫煙所周辺における、たばこの煙やにおい、喫煙マナーについて（1件）	緊急事態宣言期間中であったため、職員による巡回を控えていたが、解除後に巡回し、指導啓発を実施
令和3年度 (2021年度)	喫煙所周辺における、たばこの煙やにおい、喫煙マナーについて（6件）	環境政策室職員による巡回を強化し、指導啓発を徹底
	新型コロナウイルス感染症拡大防止による、喫煙所の閉鎖の要望について（2件）	他市の利用状況も踏まえ、必要な離隔を取って喫煙所を利用することが可能と判断し、引き続き開設
	喫煙所の撤去の要望について（1件）	受動喫煙防止、美化の観点から喫煙所を設置していることを説明
令和4年度 (2022年度)	喫煙所周辺における、たばこの煙やにおい、喫煙マナーについて（7件）	環境政策室職員による巡回を強化し、指導啓発を徹底

地球温暖化対策に関する主な取組及びその実施状況 No. 1

取組	令和4年度（2022年度）の実績
気候変動による影響に備えるための熱中症対策及び啓発活動	<ul style="list-style-type: none"> ・市報やSNS等を活用し、熱中症に関する啓発を実施した。 ・環境省のモデル事業として、熱中症リスクの高い高齢者等の関係者による「プラットフォーム会議」を開催し、熱中症に関する情報提供や、より効果的な啓発のための意見交換を実施するとともに、市内の高齢者を対象に、寝室に温湿度計を設置してもらい、夜間における適切なエアコンの活用などに関する調査を実施した。
市民・事業者との連携・協働による地球環境に配慮した行動の普及促進	<ul style="list-style-type: none"> ・市民、業者、行政のパートナーシップ組織である「アジェンダ21すいた」において、ライフスタイルや事業活動の転換をめざし、市民、事業者、行政の協働により、地球温暖化防止に取り組む期間である「すいたクールアースウィーク」や環境月間と食品ロス削減月間におけるパネル展示等のイベントや啓発活動を行った。 ・NATS4市で、地球温暖化対策に係る情報共有を行うとともに、4市統一内容での広報誌による啓発を行う等、連携して事業を実施した。
低公害車・低燃費車の導入及び普及促進	市が率先して、公用車の使用の合理化やゼロエミッション車の導入を推進し、公用車の脱炭素化を図るため、「吹田市公用車脱炭素化方針」を策定した。
グリーン調達、グリーン購入の推進及び普及促進	市独自の環境マネジメントシステムである「SUITA MOTTANOCITY ACTION PLAN (SMAP)」において、「令和12年度（2030年度）グリーン購入100%」を目標に掲げ、「吹田市環境物品等調達方針」を改定した。令和4年度（2022年度）のグリーン購入率の実績は90%であった。
市独自の環境マネジメントに基づく率先した節エネルギーの推進	<ul style="list-style-type: none"> ・「SMAP」に基づき、率先して節エネ・省エネ・省資源を推進しており、SMAP推進本部会議においてペーパーレス化に取り組むために、紙のいらぬオフィスへ大作戦を1年間の重点取組として全庁で取り組み、コピー用紙購入枚数を5年間で半減させることを目標とすることとした。 ・夏季（7月～9月）・冬季（12月～3月）を節電の重点取組期間として、適正な冷暖房の温度や不要照明の消灯の徹底などの取組を実施した。

地球温暖化対策に関する主な取組及びその実施状況 No. 2

取組	令和4年度（2022年度）の実績
公共施設における省エネルギー機器などの導入推進	<ul style="list-style-type: none"> ・ 大規模改修等の際には、高効率な省エネルギー型機器等の導入を推進し、照明類（LED照明類）3,364台、空調類55台、窓への断熱フィルムの貼付302㎡等の省エネルギー機器を導入した。 ・ 全庁的なLED化の実施に先立ち、大規模改修等が予定されていない138の公共施設において、既存照明器具の現況調査を実施し、照明器具台帳等の資料作成を行った。
家庭及び事業所における再生可能エネルギー利活用を拡大するための促進策の検討・推進	<ul style="list-style-type: none"> ・ 大阪府が実施する太陽光パネル・蓄電池の共同購入事業について、自治会へ8,200枚のチラシを回覧する等、広報に協力した。
公共施設における再生可能エネルギー利用設備の導入推進	<ul style="list-style-type: none"> ・ 北千里地区公民館に5kW、佐竹台小学校に10kW及び青山台中学校に10kWの太陽光発電を導入した。 ・ 津雲配水場に12.5kW×2台の小水力発電設備を導入した。
食品ロスの削減やプラスチックごみを含むごみの減量・再資源化に関する啓発活動や情報提供の充実化	<ul style="list-style-type: none"> ・ 食品ロス削減を促進するため、関西大学、エースコック株式会社と連携し「もったいないをおいしいに変えてしまおう！エースコックに学ぶSDGsビジネス講座」を開催した。 ・ プラスチックごみ削減のため、使い捨てコンタクトレンズの空ケースの回収（拠点数：公共施設17か所、回収量148.08kg/年）及び公共施設へのマイボトル用給水機の設置（32か所33台）をした。 ・ マイボトルの普及について、NATS4市で阪急電鉄(株)に働きかけた結果、北千里駅に給水機が設置された。
公共建築物などへの地域材の利用推進	<ul style="list-style-type: none"> ・ 吹田市北千里小学校跡地複合施設建設工事（まちなかりビング北千里）において、能勢産材を290㎡使用。その他、小中学校の改修工事や土木工事などに国産材が115㎡使用され、合計405㎡の木材が使用された。

省エネ、再エネの導入促進に関する他市状況 No. 1

自治体名	制度名称	補助対象者 個人／法人	補助額/補助限度額	予算額	予定件数	交付実績
豊中市	豊中市スマートハウス等支援補助金	個人・法人	①太陽光発電設備：60千円 ②エネファーム：60千円 ③断熱リフォーム（個人）：200千円 ④断熱リフォーム（賃貸住宅の所有者）：400千円 ⑤蓄電システム：60千円 ⑥ZEH：200千円 ⑦スマートハウス化工事加算：40千円	① 6,600千円 ② 6,600千円 ③ 10,000千円 ④ 1,200千円 ⑤ 3,000千円 ⑥ 5,000千円 ⑦ 1,600千円	①110件 ②110件 ③ 50件 ④ 3件 ⑤ 50件 ⑥ 25件 ⑦ 40件	①100件 / 5,926千円 ②104件 / 6,219千円 ③ 47件 / 6,785千円 ④ 0件 ⑤ 55件 / 2,941千円 ⑥ 16件 / 3,200千円 ⑦ 1件 / 40千円
池田市	太陽光発電システム設置費補助金	個人・法人	住宅用： 上限100千円（20千円/kW） 非住宅用：上限200千円（20千円/kW）	4,400千円	42件	住宅用：52件 / 4,674千円 非住宅用：0件
	家庭用燃料電池システム設置費補助金	個人	30千円	4,500千円	150件	57件 / 1,710千円
	家庭用蓄電システム設置費補助金	個人	50千円	2,000千円	40件	47件 / 2,350千円
高槻市	エコハウス補助金	個人	①太陽光発電設備と蓄電池の同時設置 ：上限100千円（設置費等の1/3） ②太陽熱利用システム ：上限100千円（設置費等の1/3） ③ペレットストーブ ：上限100千円（設置費等の1/3） ④窓の断熱改修 ：上限50千円（設置費等の1/3） ⑤家庭用燃料電池式コージェネレーション ：上限30千円（設置費等の1/3） ⑥雨水貯留タンク ：上限10千円（設置費等の1/3）	15,200千円	①～③ 110件 ④ 50件 ⑤ 50件 ⑥ 20件	①～③ 92件 / 9,200千円 ④ 46件 / 2,223千円 ⑤ 50件 / 1,500千円 ⑥ 6件 / 48千円
	民間事業者省エネルギー設備等導入事業費補助金	法人	上限1,000千円（設置費等の1/3）	3,000千円	3件	5件 / 2,868千円
	集合住宅省エネルギー改修補助金	個人・法人	上限1,000千円（設置費等の1/3）	2,000千円	2件	1件 / 1,000千円

省エネ、再エネの導入促進に関する他市状況 No. 2

自治体名	制度名称	補助対象者 個人/法人	補助額/補助限度額	予算額	予定件数	交付実績
茨木市	住宅用太陽光発電システム設置事業補助制度	個人	①太陽光発電設備：上限50千円（12.5千円/kW） ②家庭用燃料電池：上限40千円 ③自然循環型太陽熱温水器：上限30千円 ④強制循環型ソーラーシステム：上限40千円 ⑤蓄電システム：上限40千円	14,650千円	①150件 ②50件 ③5件 ④5件 ⑤120件	①115件 ②15件 ③0件 ④0件 ⑤113件 交付金額：10,546千円
	省エネ・省CO2設備導入事業補助制度	法人（会社）	太陽光発電設備：12.5千円/kW その他：上限3,000千円（設置費等の1/3）	12,000千円	5～10件	9件 / 10,076千円
東大阪市	東大阪市再生可能エネルギー等普及促進事業	個人	①太陽光発電設備：上限80千円（20千円/kW（4kWまで）） ②家庭用燃料電池システム：上限40千円 ③家庭用エネルギー管理システム：上限10千円 ④家庭用蓄電池：上限60千円（10千円/kWh（6kWhまで））	26,800千円	①140件 ②200件 ③40件 ④120件	①144件 / 11,130千円 ②195件 / 7,800千円 ③41件 / 404千円 ④126件 / 7,151千円
枚方市	省エネ家電買い換え促進事業補助金	個人	① 合計150千円以上 一律 30千円 ② 合計100千円以上150千円未満 一律 20千円 ③ 合計50千円以上100千円未満 一律 10千円	69,000千円	2,300件	2,533件 / 69,000千円
寝屋川市	太陽光発電システム設置費補助金制度	個人	上限120千円（30千円/kW）	12,000千円	100件	95件 / 10,461千円
	地区集会所太陽光発電システム設置費補助金制度	自治会	モニター地域 ：対象経費の全額 上限5,000千円（500千円/kW） 非モニター地域 ：対象経費の9割 上限4,500千円（450千円/kW）	5,000千円	モニター地域内自治会：1件	1件 / 2,059千円
西宮市	省エネ家電買い替えキャンペーン	個人	デジタルギフト（抽選）5千円分	750千円	150件	64件 / 320千円
	西宮市戸建住宅ZEH化及び断熱リフォーム促進補助事業	個人	①ZEH：150千円 ②断熱リフォーム：150千円	15,000千円	①50件 ②50件	①4件 / 60万円 ②0件

省エネ、再エネの導入促進に関する他市状況 No. 3

自治体名	制度名称	補助対象者 個人/法人	補助額/補助限度額	予算額	予定件数	交付実績
尼崎市	地域通貨を活用したクールチョイスの促進事業	個人	尼崎市内の加盟店で使用できる地域通貨としてポイントを付与 ①空調の買替：2,500ポイント ②冷蔵庫の買替：3,000ポイント ③エコ通勤：3,000ポイント（1人1回まで） ④あまがさきオープンカレッジへの来館等：20ポイント ⑤うちエコ診断：1,000ポイント（1世帯1回のみ） ⑥CO2フリー電気の選択：900ポイント/月 ⑦EVカーシェアの利用：20ポイント	1,371千円	① 70件 ② 150件 ③ 150件 ④3,000件 ⑤ 50件 ⑥ 100件 ⑦ 480件	① 71件 / 202,500ポイント ② 202件 / 678,000ポイント ③ 41件 / 123,000ポイント ④1,372件 / 27,440ポイント ⑤ 86件 / 86,000ポイント ⑥ 25件 / 22,500ポイント ⑦ 10件 / 2,000ポイント
	尼崎市ZEH普及促進事業	個人・法人	ZEH：500千円（750千円） 蓄エネ機器の同時導入で以下のとおり補助額を加算 ①定置用リチウムイオン蓄電池：100千円（150千円） ②V2H：100千円（150千円） ③V2H+電気自動車等：200千円（250千円） ※市内に事業所を有する事業者が施工する場合は、補助額は（ ）内の金額	10,800千円	18件	ZEHのみ 2件 / 1,000千円 ZEH+蓄電池 9件 / 5,400千円
	尼崎版スマートマンション普及促進事業（SDGsスマートマンション認定）	法人	HEMSを導入した住宅の戸数に30千円を乗じた金額	12,630千円	1件	1件 / 12,630千円 （令和2年度（2020年度）認定分）
	脱炭素化設備等導入促進支援制度	個人・法人	①省エネ最適化診断の受診費用 ：補助限度額21千円、補助率10/10 ②省エネルギー設備の導入費用 ：補助限度額1,000千円、補助率2/3 ③再生可能エネルギー設備及び蓄電池設備の導入費用 ：補助限度額2,000千円 ：補助額（1）再エネ設備：25千円/kW （2）蓄電池設備：50千円/kW	① 495千円 ②③20,000千円	① 30件 ②③30件	①21件 / 216千円 ②14件 / 9720千円 ③ 1件 / 1,210千円

※吹田市、箕面市、摂津市、八尾市は補助制度なし

技術系職員の募集人数、内定者数、辞退者数及び各部ごとの配属人数

採用試験 実施年度	職種	募集人数	内定者数	辞退者数	採用人数	配属人数					
						環境部	都市計画部	土木部	下水道部	その他	
令和2年度 (2020年度)	一般技術	土木	22歳～30歳：10名程度、18歳～21歳：若干名、 31歳～50歳：5名程度、22歳～50歳：10名程度（12月実施）	28名	11名	17名	0名	2名	8名	0名	7名
		建築	22歳～30歳：若干名、18歳～21歳：若干名、 31歳～50歳：若干名、22歳～50歳：5名程度（12月実施）	9名	3名	6名	1名	4名	0名	0名	1名
		機械	22歳～30歳：若干名、18歳～21歳：若干名、 31歳～50歳：若干名	4名	1名	3名	1名	0名	0名	0名	2名
		電気	22歳～30歳：若干名、31歳～50歳：若干名	4名	2名	2名	0名	1名	0名	0名	1名
		環境	（募集なし）	-	-	-	-	-	-	-	-
		合計	—	45名	17名	28名	2名	7名	8名	0名	11名
令和3年度 (2021年度)	一般技術	土木	22歳～30歳：10名程度、18歳～21歳：若干名、 31歳～40歳：若干名	11名	4名	7名	0名	1名	3名	1名	2名
		建築	22歳～30歳：若干名、18歳～21歳：若干名、 31歳～40歳：若干名	5名	0名	5名	0名	5名	0名	0名	0名
		機械	22歳～30歳：若干名	2名	0名	2名	1名	1名	0名	0名	0名
		電気	（募集なし）	-	-	-	-	-	-	-	-
		環境	（募集なし）	-	-	-	-	-	-	-	-
		合計	—	18名	4名	14名	1名	7名	3名	1名	2名
令和4年度 (2022年度)	一般技術	土木	22歳～30歳：15名程度、～21歳（短大高専等卒）：若干名、 18歳～21歳：若干名、31歳～40歳：5名程度	14名	5名	9名	0名	1名	4名	0名	4名
		建築	22歳～30歳：5名程度、～21歳（短大高専等卒）：若干名、 18歳～21歳：若干名、31歳～40歳：若干名	6名	1名	5名	0名	4名	0名	0名	1名
		機械	22歳～30歳：若干名	2名	1名	1名	0名	1名	0名	0名	0名
		電気	22歳～30歳：若干名	4名	1名	3名	0名	1名	0名	0名	2名
		環境	22歳～30歳：若干名、31歳～40歳：若干名	3名	0名	3名	2名	0名	0名	0名	1名
		合計	—	29名	8名	21名	2名	7名	4名	0名	8名

※採用人数は、前倒し採用を含む。

※その他は、企業会計分（下水道部・水道部）及び学校教育部に配属された人数。（令和3年度(2021年度)の下水道部の1名は一般会計の職員）

ごみ処理事業における前年度との決算額の比較

単位：円

目・小事業名	担当室課	令和4年度 (2022年度)	令和3年度 (2021年度)	増減額	主な増減理由
清掃総務費					
大阪湾広域廃棄物埋立処分場整備事業	資源循環エネルギーセンター	4,069,000	3,279,000	790,000	2期計画の委託料が増加したため
塵芥処理費					
事業課庁舎管理事業	事業課	21,069,597	15,077,393	5,992,204	事業課庁舎等大規模改修に係る耐震診断設計業務委託及び石綿含有調査業務委託を実施したため
動物の死体等収集運搬事業	事業課	12,680,316	12,678,930	1,386	死獣処理手数料領収書の単価が値上がりしたため
ごみ減量・資源化推進事業	事業課	8,640,181	7,744,688	895,493	資源ごみ等回収用コンテナ他、需要費が増加したため
家庭系ごみ収集運搬事業	事業課	1,994,397,710	1,969,618,538	24,779,172	収集戸数の増加により、家庭系ごみ収集運搬委託料が増加したため
塵芥焼却処理費					
資源循環エネルギーセンター管理事業	資源循環エネルギーセンター	1,785,935,069	1,541,428,960	244,506,109	プラント設備の経年劣化による修繕料が増加したため
破碎選別処理費					
破碎選別工場管理事業	破碎選別工場	467,968,082	446,637,186	21,330,896	長期継続契約の業務委託5件が入札により、契約金額が増額となり、委託料が増加したため
廃棄物処理施設整備費積立金					
廃棄物処理施設整備費積立事業	環境政策室	600,266,902	800,022,500	▲ 199,755,598	基金の積立計画に応じて積み立てたため
廃棄物処理施設整備費					
破碎選別工場等基幹的改良事業	破碎選別工場	837,408,000	787,897,000	49,511,000	経年劣化した設備の更新工事を4力年で進めており、主に受変電設備の更新を実施したため
合計		5,732,434,857	5,584,384,195	148,050,662	

過去5年間の積立基金残高及び運用利子について、近隣他市との比較ができる資料 No.1

吹田市

単位：円

基金名称	担当室課	平成30年度（2018年度）					令和元年度（2019年度）				
		積立額	利子	その他	繰入額	年度末残高	積立額	利子	その他	繰入額	年度末残高
廃棄物処理施設整備基金	環境部 環境政策室	462,184	462,184	0	0	1,964,252,702	438,689	438,689	0	0	1,964,691,391
環境まちづくり基金	環境部 環境政策室	78,827,482	0	78,827,482	0	78,827,482	136,937,843	0	136,937,843	5,000,000	210,765,325
公共施設等整備基金	都市計画部 都市計画室	2,134,451,561	9,379	2,134,442,182	810,000,000	2,265,109,686	6,057,916,396	20,899	6,057,895,497	0	8,323,026,082
都市計画施設整備基金	都市計画部 都市計画室	1,050,000	0	1,050,000	1,420,000,000	3,730,407,134	1,701,050,000	0	1,701,050,000	70,000,000	5,361,457,134
市営住宅整備基金	都市計画部 住宅政策室										
緑化推進基金	土木部 公園みどり室	85,000	0	85,000	46,000,000	719,161,245	280,000	0	280,000	7,000,000	712,441,245
合計		2,214,876,227	471,563	2,214,404,664	2,276,000,000	8,757,758,249	7,896,622,928	459,588	7,896,163,340	82,000,000	16,572,381,177

吹田市

単位：円

基金名称	担当室課	令和2年度（2020年度）					令和3年度（2021年度）				
		積立額	利子	その他	繰入額	年度末残高	積立額	利子	その他	繰入額	年度末残高
廃棄物処理施設整備基金	環境部 環境政策室	800,442,000	442,000	800,000,000	0	2,765,133,391	800,022,500	22,500	800,000,000	0	3,565,155,891
環境まちづくり基金	環境部 環境政策室	137,747,916	0	137,747,916	4,000,000	344,513,241	30,284,653	0	30,284,653	21,463,106	353,334,788
公共施設等整備基金	都市計画部 都市計画室	1,751,556,741	40,957	1,751,515,784	740,000,000	9,334,582,823	79,804,942	77,079	79,727,863	750,000,000	8,664,387,765
都市計画施設整備基金	都市計画部 都市計画室	1,397,284,540	0	1,397,284,540	110,000,000	6,648,741,674	1,005,380,420	120	1,005,380,300	100,000,000	7,554,122,094
市営住宅整備基金	都市計画部 住宅政策室						0	0	0	0	0
緑化推進基金	土木部 公園みどり室	0	0	0	2,000,000	710,441,245	0	0	0	2,000,000	708,441,245
合計		4,087,031,197	482,957	4,086,548,240	856,000,000	19,803,412,374	1,915,492,515	99,699	1,915,392,816	873,463,106	20,845,441,783

過去5年間の積立基金残高及び運用利子について、近隣他市との比較ができる資料 No.2

吹田市

単位：円

基金名称	担当室課	令和4年度（2022年度）				
		積立額	利子	その他	繰入額	年度末残高
廃棄物処理施設整備基金	環境部 環境政策室	600,266,902	266,902	600,000,000	0	4,165,422,793
環境まちづくり基金	環境部 環境政策室	676,843	0	676,843	95,226,040	258,785,591
公共施設等整備基金	都市計画部 都市計画室	14,892,923	78,707	14,814,216	1,500,000,000	7,179,280,688
都市計画施設整備基金	都市計画部 都市計画室	182,520,000	0	182,520,000	1,367,800,000	6,368,842,094
市営住宅整備基金	都市計画部 住宅政策室	404,380,209	0	404,380,209	0	404,380,209
緑化推進基金	土木部 公園みどり室	20,090	0	20,090	29,197,000	679,264,335
合 計		1,202,756,967	345,609	1,202,411,358	2,992,223,040	19,055,975,710

過去5年間の積立基金残高及び運用利子について、近隣他市との比較ができる資料 No.3

豊中市

単位：円

基金名称	平成30年度（2018年度）					令和元年度（2019年度）				
	積立額	利子	その他	繰入額	年度末残高	積立額	利子	その他	繰入額	年度末残高
地球温暖化防止基金	128,191	73	128,118	557,200	6,915,444	2,894,710	2,533	2,892,177	684,900	9,125,254
公共施設等整備基金	120,874,822	4,379,822	116,495,000	0	3,421,198,705	2,294,446,381	1,696,631	2,292,749,750	102,898,020	5,612,747,066
緑化事業基金	404,253	112,300	291,953	2,930,000	56,036,125	7,356,351	28,213	7,328,138	110,000	63,282,476
合 計	121,407,266	4,492,195	116,915,071	3,487,200	3,484,150,274	2,304,697,442	1,727,377	2,302,970,065	103,692,920	5,685,154,796

豊中市

単位：円

基金名称	令和2年度（2020年度）					令和3年度（2021年度）				
	積立額	利子	その他	繰入額	年度末残高	積立額	利子	その他	繰入額	年度末残高
地球温暖化防止基金	2,457,589	3,848	2,453,741	228,100	11,354,743	10,368,402	8,051	10,360,351	391,000	21,332,145
公共施設等整備基金	1,544,197,277	2,366,795	1,541,830,482	0	7,156,944,343	1,214,764,012	2,600,612	1,212,163,400	43,568,382	8,328,139,973
緑化事業基金	3,410,376	26,759	3,383,617	810,000	65,882,852	7,023,825	24,154	6,999,671	60,000	72,846,677
合 計	1,550,065,242	2,397,402	1,547,667,840	1,038,100	7,234,181,938	1,232,156,239	2,632,817	1,229,523,422	44,019,382	8,422,318,795

過去5年間の積立基金残高及び運用利子について、近隣他市との比較ができる資料 No. 4

豊中市

単位：円

基金名称	令和4年度（2022年度）				
	積立額	利子	その他	繰入額	年度末残高
地球温暖化防止基金	10,374,390	6,199	10,368,191	1,380,100	30,326,435
公共施設等整備基金	1,142,384,433	2,431,806	1,139,952,627	0	9,470,524,406
緑化事業基金	14,131,285	21,253	14,110,032	60,000	86,917,962
合計	1,166,890,108	2,459,258	1,164,430,850	1,440,100	9,587,768,803

過去5年間の積立基金残高及び運用利子について、近隣他市との比較ができる資料 No.5

池田市

単位：円

基金名称	平成30年度（2018年度）					令和元年度（2019年度）				
	積立額	利子	その他	繰入額	年度末残高	積立額	利子	その他	繰入額	年度末残高
環境基金	32,142,000	105,386	32,036,614	30,853,533	106,544,573	33,617,000	64,251	33,552,749	29,022,914	111,138,659
公共施設整備基金	76,088,000	8,392	76,079,608	0	149,187,000	596,000	90,381	505,619	20,000,000	129,783,000
緑化基金	2,743,665	2,065	2,741,600	2,440,800	18,290,229	7,845,426	11,166	7,834,260	0	26,135,655
合計	110,973,665	115,843	110,857,822	33,294,333	274,021,802	42,058,426	165,798	41,892,628	49,022,914	267,057,314

池田市

単位：円

基金名称	令和2年度（2020年度）					令和3年度（2021年度）				
	積立額	利子	その他	繰入額	年度末残高	積立額	利子	その他	繰入額	年度末残高
環境基金	40,542,222	54,875	40,487,347	26,449,378	125,231,503	33,641,624	47,121	33,594,503	26,657,180	132,215,947
公共施設整備基金	3,108,000	65,227	3,042,773	0	132,891,000	889,000	50,023	838,977	0	133,780,000
緑化基金	11,270,069	11,779	11,258,290	0	37,405,724	11,863,052	14,062	11,848,990	0	49,268,776
合計	54,920,291	131,881	54,788,410	26,449,378	295,528,227	46,393,676	111,206	46,282,470	26,657,180	315,264,723

過去5年間の積立基金残高及び運用利子について、近隣他市との比較ができる資料 No. 6

池田市

単位：円

基金名称	令和4年度（2022年度）			繰入額	年度末残高
	積立額	利子	その他		
環境基金	33,579,985	34,931	33,545,054	26,359,781	139,436,151
公共施設整備基金	539,000	35,356	503,644	0	134,319,000
緑化基金	13,008,581	12,999	12,995,582	6,251,300	56,026,057
合計	47,127,566	83,286	47,044,280	32,611,081	329,781,208

過去5年間の積立基金残高及び運用利子について、近隣他市との比較ができる資料 No.7

高槻市

単位：円

基金名称	平成30年度（2018年度）					令和元年度（2019年度）				
	積立額	利子	その他	繰入額	年度末残高	積立額	利子	その他	繰入額	年度末残高
ごみ処理施設整備基金	13,000	13,000	0	900,000,000	1,800,411,000	9,000	9,000	0	0	1,800,420,000
環境基金	55,269,000	25,000	55,244,000	39,555,000	175,472,000	84,234,000	9,000	84,225,000	43,807,000	215,899,000
公共施設等総合管理基金 ※	25,290,000	25,257,000	33,000	1,260,000	7,921,346,000	29,352,000	25,257,000	4,095,000	1,450,000,000	6,500,698,000
緑地緑化基金	131,000	25,000	106,000	8,000,000	611,812,000	2,000	1,000	1,000	8,000,000	603,814,000
合 計	80,703,000	25,320,000	55,383,000	948,815,000	10,509,041,000	113,597,000	25,276,000	88,321,000	1,501,807,000	9,120,831,000

高槻市

単位：円

基金名称	令和2年度（2020年度）					令和3年度（2021年度）				
	積立額	利子	その他	繰入額	年度末残高	積立額	利子	その他	繰入額	年度末残高
ごみ処理施設整備基金	8,000	8,000	0	0	1,800,428,000	50,014,000	14,000	50,000,000	1,850,442,000	0
環境基金	63,586,000	4,000	63,582,000	42,797,000	236,688,000	52,210,000	2,000	52,208,000	26,726,000	262,172,000
公共施設等総合管理基金 ※	3,192,899,000	25,257,000	3,167,642,000	0	9,693,597,000	3,132,437,000	25,257,000	3,107,180,000	0	12,826,034,000
緑地緑化基金	67,000	19,000	48,000	8,000,000	595,881,000	6,000	5,000	1,000	8,000,000	587,887,000
合 計	3,256,560,000	25,288,000	3,231,272,000	50,797,000	12,326,594,000	3,234,667,000	25,278,000	3,209,389,000	1,885,168,000	13,676,093,000

※令和3年度（2021年度）までは公共施設整備基金

過去5年間の積立基金残高及び運用利子について、近隣他市との比較ができる資料 No. 8

高槻市

単位：円

基金名称	令和4年度（2022年度）			繰入額	年度末残高
	積立額	利子	その他		
ごみ処理施設整備基金					
環境基金	54,631,000	2,000	54,629,000	26,230,000	290,573,000
公共施設等総合管理基金 ※	4,528,139,000	25,257,000	4,502,882,000	0	17,354,173,000
緑地緑化基金	252,000	4,000	248,000	8,000,000	580,139,000
合 計	4,583,022,000	25,263,000	4,557,759,000	34,230,000	18,224,885,000

※令和3年度（2021年度）までは公共施設整備基金

過去5年間の積立基金残高及び運用利子について、近隣他市との比較ができる資料 No. 9

茨木市

単位：円

基金名称	平成30年度（2018年度）					令和元年度（2019年度）				
	積立額	利子	その他	繰入額	年度末残高	積立額	利子	その他	繰入額	年度末残高
衛生処理施設整備等基金	200,000,000	16,184	199,983,816	0	3,975,780,000	200,000,000	31,766	199,968,234	0	4,175,780,000
公共施設等総合管理基金	250,000,000	8,493	249,991,507	0	2,267,090,000	100,020,000	16,972	100,003,028	3,124,000	2,363,986,000
駅周辺再整備基金	200,000,000	9,053	199,990,947	0	2,400,000,000	200,000,000	18,504	199,981,496	0	2,600,000,000
緑化基金	20,000	3,944	16,056	8,980,000	864,080,000	50,000	7,267	42,733	40,740,000	823,390,000
合 計	650,020,000	37,674	649,982,326	8,980,000	9,506,950,000	500,070,000	74,509	499,995,491	43,864,000	9,963,156,000

茨木市

単位：円

基金名称	令和2年度（2020年度）					令和3年度（2021年度）				
	積立額	利子	その他	繰入額	年度末残高	積立額	利子	その他	繰入額	年度末残高
衛生処理施設整備等基金	50,000	40,377	9,623	0	4,175,830,000	30,000	26,071	3,929	500,000,000	3,675,860,000
公共施設等総合管理基金	200,020,000	23,026	199,996,974	0	2,564,006,000	355,280,000	14,764	355,265,236	0	2,919,286,000
駅周辺再整備基金	400,000,000	24,378	399,975,622	0	3,000,000,000	400,000,000	16,234	399,983,766	0	3,400,000,000
緑化基金	10,000	8,358	1,642	25,980,000	797,420,000	10,000	4,978	5,022	10,250,000	787,180,000
合 計	600,080,000	96,139	599,983,861	25,980,000	10,537,256,000	755,320,000	62,047	755,257,953	510,250,000	10,782,326,000

過去5年間の積立基金残高及び運用利子について、近隣他市との比較ができる資料 No. 10

茨木市

単位：円

基金名称	令和4年度（2022年度）				
	積立額	利子	その他	繰入額	年度末残高
衛生処理施設整備等基金	30,000	25,124	4,876	500,000,000	3,175,890,000
公共施設等総合管理基金	20,000	15,764	4,236	50,000,000	2,869,306,000
駅周辺再整備基金	200,000,000	18,055	199,981,945	0	3,600,000,000
緑化基金	10,000	4,738	5,262	22,402,000	764,788,000
合 計	200,060,000	63,681	199,996,319	572,402,000	10,409,984,000

過去5年間の積立基金残高及び運用利子について、近隣他市との比較ができる資料 No. 11

箕面市

単位：円

基金名称	平成30年度（2018年度）					令和元年度（2019年度）				
	積立額	利子	その他	繰入額	年度末残高	積立額	利子	その他	繰入額	年度末残高
環境クリーン基金	13,957,000	383,149	13,573,851	0	404,926,000	6,473,000	113,379	6,359,621	140,000,000	271,399,000
都市施設整備基金	285,411,000	2,158,095	283,252,905	150,000,000	2,337,549,000	900,673,000	652,967	900,020,033	280,000,000	2,958,222,000
文化施設整備基金	2,139,000	2,138,307	693	398,000,000	1,786,085,000	501,000	500,103	897	50,000,000	1,736,586,000
みどり推進基金	114,035,000	36,740	113,998,260	18,497,000	134,976,000	95,446,000	34,857	95,411,143	17,213,000	213,209,000
合 計	415,542,000	4,716,291	410,825,709	566,497,000	4,663,536,000	1,003,093,000	1,301,306	1,001,791,694	487,213,000	5,179,416,000

箕面市

単位：円

基金名称	令和2年度（2020年度）					令和3年度（2021年度）				
	積立額	利子	その他	繰入額	年度末残高	積立額	利子	その他	繰入額	年度末残高
環境クリーン基金	3,546,000	16,283	3,529,717	190,000,000	84,945,000	14,522,000	3,397	14,518,603	0	99,467,000
都市施設整備基金	200,178,000	177,493	200,000,507	0	3,158,400,000	245,351,000	126,336	245,224,664	2,830,000,000	573,751,000
文化施設整備基金	105,000	104,195	805	1,100,000,000	636,691,000	46,000	25,467	20,533	0	636,737,000
みどり推進基金	204,736,000	12,455	204,723,545	108,000,000	309,945,000	99,593,000	12,142	99,580,858	138,685,000	270,853,000
合 計	408,565,000	310,426	408,254,574	1,398,000,000	4,189,981,000	359,512,000	167,342	359,344,658	2,968,685,000	1,580,808,000

過去5年間の積立基金残高及び運用利子について、近隣他市との比較ができる資料 No. 12

箕面市

単位：円

基金名称	令和4年度（2022年度）				年度末残高
	積立額	利子	その他	繰入額	
環境クリーン基金	24,832,000	6,962	24,825,038	0	124,299,000
都市施設整備基金	9,141,000	40,156	9,100,844	0	582,892,000
文化施設整備基金	150,045,000	44,571	150,000,429	0	786,782,000
みどり推進基金	98,367,000	18,452	98,348,548	72,028,000	297,192,000
合計	282,385,000	110,141	282,274,859	72,028,000	1,791,165,000

過去5年間の積立基金残高及び運用利子について、近隣他市との比較ができる資料 No. 13

摂津市

単位：円

基金名称	平成30年度（2018年度）					令和元年度（2019年度）				
	積立額	利子	その他	繰入額	年度末残高	積立額	利子	その他	繰入額	年度末残高
環境基金	10,085,320	32,436	10,052,884	4,650,597	118,222,137	10,058,444	28,196	10,030,248	26,254,362	102,026,219
公共施設整備基金	2,446,090	2,446,090	0	0	4,704,373,561	2,149,006	2,149,006	0	0	4,706,522,567
市営住宅整備基金	4	4	0	0	10,221	1	1	0	0	10,222
緑化基金	0	0	0	621,288	94,273,003	0	0	0	467,964	93,805,039
合計	12,531,414	2,478,530	10,052,884	5,271,885	4,916,878,922	12,207,451	2,177,203	10,030,248	26,722,326	4,902,364,047

摂津市

単位：円

基金名称	令和2年度（2020年度）					令和3年度（2021年度）				
	積立額	利子	その他	繰入額	年度末残高	積立額	利子	その他	繰入額	年度末残高
環境基金	10,074,935	23,579	10,051,356	7,722,500	104,378,654	10,189,668	15,387	10,174,281	5,358,055	109,210,267
公共施設整備基金	189,360,318	778,938	188,581,380	0	4,895,882,885	404,337	404,337	0	0	4,896,287,222
市営住宅整備基金	1	1	0	0	10,223	0	0	0	0	10,223
緑化基金	0	0	0	808,487	92,996,552	0	0	0	627,684	92,368,868
合計	199,435,254	802,518	198,632,736	8,530,987	5,093,268,314	10,594,005	419,724	10,174,281	5,985,739	5,097,876,580

過去5年間の積立基金残高及び運用利子について、近隣他市との比較ができる資料 No. 14

摂津市

単位：円

基金名称	令和4年度（2022年度）				
	積立額	利子	その他	繰入額	年度末残高
環境基金	10,678,332	10,437	10,667,895	3,211,361	116,677,238
公共施設整備基金	199,500	199,500	0	0	4,896,486,722
市営住宅整備基金	0	0	0	0	10,223
緑化基金	0	0	0	490,037	91,878,831
合計	10,877,832	209,937	10,667,895	3,701,398	5,105,053,014

都市計画部資料

部 名	ペー ジ 番 号	資 料 名	要 求 委 員 名			
都市計画	1	市営住宅の入居率	井上			
都市計画	2～3	過去10年間の市営住宅における駐車場利用状況の推移	林			
都市計画	4～5	令和4年度（2022年度）未利用あるいはそれに準ずる市有地一覧（50㎡以上）	林	矢野		

市営住宅の入居率

令和5年(2023年)3月31日 現在

住宅名		管理戸数 (戸)	入居戸数 (戸)	空き住戸数 (戸)	入居率
市建設型市営住宅	千里山東住宅	126	114	12	90.5%
	千里山西住宅	63	58	5	92.1%
	千里山住宅	45	41	4	91.1%
	豊津住宅	155	127	28	81.9%
	天道住宅	29	28	1	96.6%
	津雲台第2住宅	36	36	0	100.0%
	新佐竹台住宅	240	235	5	97.9%
	岸部中南住宅	96	96	0	100.0%
	岸部中西住宅	120	85	35	70.8%
	岸部中東住宅	134	125	9	93.3%
	市建設型市営住宅 計	1,044	945	99	90.5%
借上型市営住宅	佐井寺南が丘住宅	7	7	0	100.0%
	穂波町住宅	6	5	1	83.3%
	上山手町住宅	6	6	0	100.0%
	佐井寺3丁目住宅	5	4	1	80.0%
	垂水町3丁目住宅	15	15	0	100.0%
	千里山西1丁目住宅	18	17	1	94.4%
	第5清涼マンション住宅	15	15	0	100.0%
	グリーンハイム千里南が丘住宅	8	5	※3	62.5%
	エクセル千里三番館住宅	16	15	1	93.8%
	グリーンハイム千里II住宅	4	2	※2	50.0%
	オークヴィラ上山手住宅	2	2	0	100.0%
	千里ピュアライフ住宅	12	12	0	100.0%
	ヴィオラ千里住宅	3	3	0	100.0%
	ラフィーネ高塚住宅	4	4	0	100.0%
借上型市営住宅 計	121	112	9	92.6%	
合計	1,165	1,057	108	90.7%	

借上型市営住宅は、既存ストックの有効活用、子育て世帯等への住宅供給の観点から民間賃貸住宅を10年間借り上げる住宅のこと
 ※借上期間満了に伴い令和4年度(2022年度)末に返還する空き住戸

過去10年間の市営住宅における駐車場利用状況の推移 No.1

各年度末日 時点

住宅名	平成25年度 (2013年度)			平成26年度 (2014年度)			平成27年度 (2015年度)			平成28年度 (2016年度)			平成29年度 (2017年度)		
	設置区画 数(台)	使用区画 数(台)	使用率	設置区画 数(台)	使用区画 数(台)	使用率	設置区画 数(台)	使用区画 数(台)	使用率	設置区画 数(台)	使用区画 数(台)	使用率	設置区画 数(台)	使用区画 数(台)	使用率
津雲台第1	63	40	63.5%	63	40	63.5%	63	38	60.3%	63	36	57.1%			
津雲台第2	26	18	69.2%	26	17	65.4%	26	15	57.7%	26	14	53.8%	26	16	61.5%
豊津	97	77	79.4%	97	72	74.2%	97	65	67.0%	97	56	57.7%	93	53	57.0%
千里山	23	13	56.5%	23	14	60.9%	23	13	56.5%	23	12	52.2%	23	10	43.5%
千里山東	89	53	59.6%	89	50	56.2%	89	51	57.3%	89	47	52.8%	89	49	55.1%
千里山西	33	33	100.0%	33	30	90.9%	33	30	90.9%	33	29	87.9%	33	32	97.0%
佐竹台	15	11	73.3%	15	10	66.7%	15	8	53.3%	15	6	40.0%			
天道	21	9	42.9%	21	9	42.9%	21	9	42.9%	21	8	38.1%	21	7	33.3%
岸部中	281	133	47.3%	281	130	46.3%	281	125	44.5%	281	112	39.9%	281	120	42.7%
岸部中西															
岸部中東															
岸部中南															
新佐竹台													168	95	56.5%
全体	648	387	59.7%	648	372	57.4%	648	354	54.6%	648	320	49.4%	734	382	52.0%

※津雲台第1住宅及び佐竹台住宅は平成29年度(2017年度)に用途廃止。新佐竹台住宅は平成29年度(2017年度)から供用開始。

※岸部中住宅は、令和4年度(2022年度)に岸部中西・岸部中東・岸部中南住宅に名称変更。

※岸部中の平成29年度(2017年度)と平成30年度(2018年度)の差は、駐車場の一部閉鎖によるもの。

過去10年間の市営住宅における駐車場利用状況の推移 No.2

各年度末日 時点

住宅名	平成30年度 (2018年度)			令和元年度 (2019年度)			令和2年度 (2020年度)			令和3年度 (2021年度)			令和4年度 (2022年度)		
	設置区画 数(台)	使用区画 数(台)	使用率	設置区画 数(台)	使用区画 数(台)	使用率	設置区画 数(台)	使用区画 数(台)	使用率	設置区画 数(台)	使用区画 数(台)	使用率	設置区画 数(台)	使用区画 数(台)	使用率
津雲台第1															
津雲台第2	26	18	69.2%	26	19	73.1%	26	20	76.9%	26	19	73.1%	26	19	73.1%
豊津	93	51	54.8%	93	47	50.5%	93	47	50.5%	93	45	48.4%	93	41	44.1%
千里山	23	10	43.5%	23	12	52.2%	23	12	52.2%	23	12	52.2%	23	11	47.8%
千里山東	89	50	56.2%	89	45	50.6%	89	44	49.4%	89	39	43.8%	89	36	40.4%
千里山西	33	30	90.9%	33	28	84.8%	33	30	90.9%	33	29	87.9%	33	27	81.8%
佐竹台															
天道	21	7	33.3%	21	8	38.1%	21	8	38.1%	21	8	38.1%	21	8	38.1%
岸部中	219	119	54.3%	219	118	53.9%	219	118	53.9%	219	117	53.4%			
岸部中西													65	49	75.4%
岸部中東													106	46	43.4%
岸部中南													45	35	77.8%
新佐竹台	168	94	56.0%	168	96	57.1%	168	93	55.4%	168	92	54.8%	168	86	51.2%
全体	672	379	56.4%	672	373	55.5%	672	372	55.4%	672	361	53.7%	669	358	53.5%

※津雲台第1住宅及び佐竹台住宅は平成29年度(2017年度)に用途廃止。新佐竹台住宅は平成29年度(2017年度)から供用開始。

※岸部中住宅は、令和4年度(2022年度)に岸部中西・岸部中東・岸部中南住宅に名称変更。

※岸部中の平成29年度(2017年度)と平成30年度(2018年度)の差は、駐車場の一部閉鎖によるもの。

令和4年度（2022年度）未利用あるいはそれに準ずる市有地一覧（50㎡以上）No. 1

（行政財産）

N o	部	室課	土地の名称	所在（町名）	地番	地目	面積（㎡）	未利用期間	未利用の理由
1	都市計画部	計画調整室	青山台近隣センター 公衆浴場跡地	青山台2丁目	119-121	宅地	670.53	平成20年（2008年）8月19日～令和5年（2023年）3月31日	将来的に近隣センター再整備等への活用を見込んでいるため。
2	土木部	地域整備推進室	都市計画道路予定地ほか	東御旅町ほか	4980-73ほか6筆	宅地ほか	541.39	昭和60年（1985年）10月18日～令和5年（2023年）3月31日	・未事業化の都市計画道路予定地105.28㎡は、都市計画道路として利用予定 ・都市計画道路廃止路線等の用地のうち、215.10㎡については令和5年度（2023年度）担当所管に所管換予定、残り221.01㎡については売却等に向けて検討中
合計							1,211.92		

（普通財産）

N o	部	室課	土地の名称	所在（町名）	地番	地目	面積（㎡）	未利用期間	未利用の理由
1	都市計画部	住宅政策室	（旧）市営円山住宅用地 （千里山西第2住宅用地）	円山町	59-7、59-8	宅地	2,025.88	平成10年（1998年）1月29日～令和5年（2023年）3月31日	売却に向け準備中
2	都市計画部	住宅政策室	（旧）市営津雲台第1住宅用地	津雲台6丁目	20-453、20-565、 20-594	宅地	6,023.73	令和2年（2020年）3月14日～令和5年（2023年）3月31日	売却に向け準備中
3	都市計画部	住宅政策室	（旧）市営佐竹台住宅用地	佐竹台4丁目	114-166	宅地	1,854.39	令和元年（2019年）6月1日～令和5年（2023年）3月31日	売却に向け準備中
4	都市計画部	住宅政策室	千里山西住宅用地 （旧市営花壇第1住宅用地）	千里山西1丁目	312-1の一部	宅地	579.44	平成8年（1996年）8月29日～令和5年（2023年）3月31日	令和3年度（2021年度）土砂災害特別警戒区域の解消のための対策工事実施。区域指定解除後、担当所管に所管換予定
5	都市計画部	住宅政策室	（旧）市営岸部中（北）住宅 用地	岸部中2丁目	421-1、426-5、 102-3	宅地 雑種地	5,534.20	令和4年（2022年）9月30日～令和5年（2023年）3月31日	一部を公共施設用地として活用、残りは地域における利活用の方針が整っていないため。
6	都市計画部	住宅政策室	（旧）市営岸部北住宅用地	岸部北1丁目	9	宅地	1,730.18	令和4年（2022年）9月30日～令和5年（2023年）3月31日	売却に向け準備中
7	都市計画部	資産経営室	垂水神社裏用地	円山町	1802-3	宅地	484.89	昭和32年（1957年）10月11日～令和5年（2023年）3月31日	法面（無道路）で単独利用が困難なため。
8	都市計画部	資産経営室	千里山西6丁目用地	千里山西6丁目	1531-12	宅地	74.43	昭和62年（1987年）11月17日～令和5年（2023年）3月31日	法面（無道路）で単独利用が困難なため。
9	都市計画部	資産経営室	（旧）千里山西第2住宅跡地	千里山西1丁目	317-8	宅地	713.73	平成12年（2000年）4月13日～令和5年（2023年）3月31日	利活用に際しての周辺道路整備の課題が整っていないため。
10	都市計画部	資産経営室	桃山台4丁目188番用地	桃山台4丁目	188-24	畑	185.74	平成6年（1994年）4月1日～令和5年（2023年）3月31日	地形狭長で単独利用が困難なため。
11	都市計画部	資産経営室	（旧）北千里小学校 （校舎敷地）北東角地	古江台3丁目	119-256	宅地	6,529.02	平成21年（2009年）4月1日～令和5年（2023年）3月31日	利活用に向け準備中

令和4年度（2022年度）未利用あるいはそれに準ずる市有地一覧（50㎡以上）No.2

（普通財産）

N o	部	室課	土地の名称	所在（町名）	地番	地目	面積（㎡）	未利用期間	未利用の理由
12	都市計画部	資産経営室	岸部中用地	岸部中1丁目	61-1	宅地	1,213.61	平成24年（2012年）10月4日～令和5年（2023年）3月31日	地域における利活用の方針が整っていないため。
13	都市計画部	資産経営室	岸部中用地	岸部中1丁目	66-3	宅地	367.72	平成24年（2012年）10月4日～令和5年（2023年）3月31日	地域における利活用の方針が整っていないため。
14	都市計画部	資産経営室	(旧)ことぶき会館敷地	岸部中1丁目	541のうち	宅地	416.52	令和3年（2021年）3月16日～令和5年（2023年）3月31日	地域における利活用の方針が整っていないため。
15	都市計画部	資産経営室	(旧)岸部診療所駐車場敷地	岸部中2丁目	539-7	宅地	169.68	平成30年（2018年）4月1日～令和5年（2023年）3月31日	地域における利活用の方針が整っていないため。
16	都市計画部	資産経営室	山田西2丁目用地 (山田中墓地横)	山田西2丁目	1-9、1-105	宅地 雑種地	1,473.67	昭和59年（1984年）5月14日～令和5年（2023年）3月31日	法面（無道路）で単独利用が困難なため。
17	都市計画部	資産経営室	道路残地ほか	千里山松が丘ほか	146-2ほか5筆	宅地ほか	497.62	平成30年（2018年）3月28日～令和5年（2023年）3月31日	・山田東物件（3筆）は、令和3年度（2021年度）一般競争入札及び地先処分により売買契約済 ・岸部中物件（2筆）は売却予定
18	都市計画部	資産経営室	(旧)千里第一幼稚園跡地	原町2丁目	2471-2のうち	宅地	492.00	平成25年（2013年）4月1日～令和5年（2023年）3月31日	地域における利活用の方針が整っていないため。
19	都市計画部	資産経営室	(旧)南吹田地区公民館	南吹田5丁目	8-6	宅地	215.50	令和4年（2022年）3月25日～令和5年（2023年）3月31日	令和5年度（2023年度）売却予定
合計							30,581.95		

土木部資料

部 名	ページ 番 号	資 料 名	要求委員名			
			石川	川田		
土 木	1	江坂駅のエレベーター設置に関する進捗状況	石川	川田		
土 木	2	過去5年間のすいすいバスの路線別収支及び利用者数の推移	川田			
土 木	3	自転車通行空間の整備計画で定める各整備形態の進捗状況	井上			
土 木	4	過去3年間の自転車駐車場運営業務の詳細	井上			
土 木	5~8	過去5年間における市内自転車駐車場の定期・一時利用台数及び利用状況	柿原			
土 木	9	過去5年間の街路灯の維持管理費用	石川			
土 木	10	過去5年間の道路・公園・水路の不法占用件数、占用料の滞納件数及び金額の推移	矢野			
土 木	11	過去5年間の公園灯の維持管理費用	石川			
土 木	12	公園の除草作業の内容及び市民からの意見、要望等	石川			
土 木	13	桃山公園の事業計画書の内容の履行状況	柿原			
土 木	14	桃山公園及び江坂公園の特定公園施設の更新内容及び費用の内訳	柿原			
土 木	15~16	上の川周辺整備事業に関する市民からの意見、要望と対応状況	石川			
土 木	17~18	令和4年度（2022年度）佐井寺西土地区画整理事業進捗状況	川田			

江坂駅のエレベーター設置に関する進捗状況

1 計画概要

大阪市高速電気軌道株式会社（以下「大阪メトロ」という。）と吹田市は、工事に関する基本協定を令和4年度（2022年度）に締結し、本市の負担金など基本的な方向性を決定しました。この協定に基づき、大阪メトロがエレベーターの設置やこれに伴う歩道の拡幅等の工事を実施する計画です。

2 費用負担


工事に係る費用負担は以下のとおりです。

歩道拡幅工事費については、エレベーター設置の影響がある部分を大阪メトロが負担し、それ以外の部分を吹田市で負担しています。また、エレベーター設置費については、バリアフリー料金収受制度利用のため、大阪メトロが全額負担しています。

	歩道拡幅工事費	エレベーター設置費
大阪メトロ	約 58,000 千円	約 160,000 千円
吹田市	約 62,000 千円	
全体費用：約 280,000 千円	エレベーター設置工事に関する基本協定書記載	

3 経過及び進捗状況

大阪メトロが令和4年度（2022年度）に工事契約を締結し、令和5年（2023年）10月から工事を行い、令和7年（2025年）3月末頃の供用開始に向け取り組みを進めているところです。



過去5年間のすいすいバスの路線別収支及び利用者数の推移

(1) ひまわり・あおばルート（千里丘地域）

	平成30年度 (2018年度)	令和元年度 (2019年度)	令和2年度 (2020年度)	令和3年度 (2021年度)	令和4年度 (2022年度)
利用者数(人)	141,591	143,176	119,311	133,283	159,327
収入(円)	21,601,186	21,545,163	18,287,711	20,607,424	24,067,946
支出(円)	41,462,851	41,935,441	48,534,031	47,238,624	45,657,532
収支率(%)	52.1	51.4	37.7	43.6	52.7

(2) たけのこルート（千里山地域） 令和4年（2022年）2月17日から試験運行開始

	平成30年度 (2018年度)	令和元年度 (2019年度)	令和2年度 (2020年度)	令和3年度 (2021年度)	令和4年度 (2022年度)
利用者数(人)	—	—	—	5,813	77,379
収入(円)	—	—	—	1,064,651	13,062,723
支出(円)	—	—	—	3,274,475	26,609,380
収支率(%)	—	—	—	32.5	49.1

収入＝運行収入＋広告掲載料

支出＝運送費＋一般管理費＋社用車リース費

収支率＝収入／支出

自転車通行空間の整備計画で定める各整備形態の進捗状況

自転車通行空間の整備形態には国ガイドライン※に基づく3種類があります。

- ①縁石等により歩道や車道と物理的に分離した「自転車道」
- ②白線や路面着色により歩道や車道と視覚的に分離した「自転車専用通行帯」
- ③車線の一部を活用して車道の左側端に自転車の通行位置を明示した「車道混在」

※安全で快適な自転車利用環境創出ガイドライン改定版（国土交通省・警察庁、平成28年度（2016年度）7月）

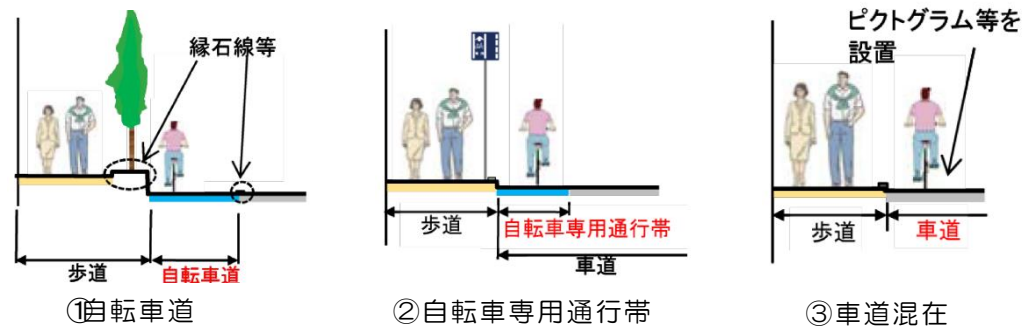


図1 自転車通行空間の整備形態別断面

表1 令和4年度（2022年度）

における各路線の整備延長・工事費

路線名	整備延長 (km)	工事費 (千円)
山田南9号線	0.61	2,734
桃山台41号線	0.98	4,391
佐竹千里山駅線	0.39	1,786
千里山松が丘17号線	0.41	1,877
千里山東中央線	0.14	641
朝日町内本町線	0.50	2,290
合計	3.03	13,719

※工事費について、契約額から距離による按分で算出

表2 整備延長・累計延長・進捗率

	平成25年度～令和3年度 (2013年度～2021年度)	令和4年度 (2022年度)	計
整備延長 (km)	4.65	3.03	7.68
累計延長 (km)	4.65	7.68	令和8年度(2026年度) 計画延長 25.00 (km)
進捗率 (%)	18.60	30.72	

表3 整備延長（形態別）

	平成25年度～令和3年度 (2013年度～2021年度)	令和4年度 (2022年度)	計
①自転車道 (km)	0	0	0.00 /0.00
②専用通行帯 (km)	0	0	0.00 /2.37
③車道混在 (km)	4.65(0.54)	3.03(1.59)	7.68(2.13) /22.63

※（）内数字については、暫定整備完了分

過去3年間の自転車駐車場運営業務の詳細

費目		令和2年度 (2020年度)	令和3年度 (2021年度)	令和4年度 (2022年度)
11需用費	01消耗品			
	定期駐車カード、ロール紙等	4,085,558	4,682,747	3,695,821
	04印刷製本費			
	一時・定期駐車券、注意警告札等	8,123,670	1,093,213	330,792
	05光熱水費			
	各自転車駐車場電気・水道代	22,088,235	21,463,071	28,154,246
	06修繕料			
	【令和2年度(2020年度)】JR吹田北搬送コンベア、阪急南千里西1精算機ほか			
	【令和3年度(2021年度)】江坂公園非常放送設備、阪急山田東自動ドアほか	34,861,862	16,837,866	27,268,263
	【令和4年度(2022年度)】北急桃山台東1搬送コンベア、江坂公園火災報知器設備ほか			
12役務費	01通信運搬費	2,887,047	2,838,921	2,750,503
	各自転車駐車場電話代			
13委託料	03手数料	0	454,300	0
	【令和3年度(2021年度)】岸辺駅北側自転車駐車場用地鑑定			
	05保険料	90,820	90,820	90,820
	自転車駐車場等施設賠償責任保険			
14使用料	02施設管理委託料	41,143,782	43,389,807	42,824,969
	搬送コンベア、エレベーター、自動ドア等保守点検、早朝・夜間管理、機械整備等			
	03電算関係委託料	20,901,467	23,498,200	24,608,100
	エロサイクル、ゲートシステム保守点検、電話サポート業務等			
	04計画・設計等委託料	0	1,405,800	5,390,000
	【令和3年度(2021年度)】岸辺駅北側自転車駐車場用地測量・登記			
	【令和4年度(2022年度)】片山保管所改築工事実施設計			
17公有財産購入費	07その他委託料	290,333,762	287,249,205	292,608,690
	吹田市シルバーク人材センター			
18備品購入費	01使用料及び賃借料	20,251,488	21,052,162	21,077,962
	土地借上料(市営3か所、整備センター4か所分)			
23償還金利子割引料	01土地家屋購入費	0	120,473,600	0
	【令和3年度(2021年度)】岸辺駅北側自転車駐車場用地			
	01備品購入費	15,345,000	9,570,000	0
	【令和2年度(2020年度)】阪急吹田東2個別ロックシステム			
	【令和3年度(2021年度)】阪急南千里西2ゲートシステム			
合計		460,230,491	554,112,312	448,807,666

単位：円

過去5年間における市内自転車駐車場の定期・一時利用台数及び利用状況 No.1

【定期利用分】

単位：台

項番	自転車駐車場名	平成30年度（2018年度）			令和元年度（2019年度）			令和2年度（2020年度）			令和3年度（2021年度）			令和4年度（2022年度）		
		収容台数	契約台数	契約率	収容台数	契約台数	契約率	収容台数	契約台数	契約率	収容台数	契約台数	契約率	収容台数	契約台数	契約率
1	J R吹田駅前中央自転車駐車場	406	392	96.6%	406	387	95.3%	406	377	92.9%	406	378	93.1%	406	387	95.3%
2	J R吹田駅前西自転車駐車場	343	321	93.6%	343	309	90.1%	343	295	86.0%	343	298	86.9%	343	288	84.0%
3	J R吹田駅前北自転車駐車場	1,684	1,319	78.3%	1,684	1,293	76.8%	1,684	1,143	67.9%	1,684	1,103	65.5%	1,684	1,118	66.4%
4	J R岸辺駅前北自転車駐車場	204	200	98.0%	204	219	107.4%	204	231	113.2%	204	245	120.1%	204	250	122.5%
5	阪急吹田駅前東第1自転車駐車場	183	110	60.1%	183	102	55.7%	183	76	41.5%	183	61	33.3%	183	57	31.1%
6	阪急吹田駅前東第2自転車駐車場	155	148	95.5%	155	145	93.5%	155	134	86.5%	155	141	91.0%	155	148	95.5%
7	阪急吹田駅前西第1自転車駐車場	336	340	101.2%	336	331	98.5%	336	290	86.3%	280	282	100.7%	280	302	107.9%
8	阪急吹田駅前西第2自転車駐車場	65	56	86.2%	65	51	78.5%	65	39	60.0%	65	34	52.3%	65	30	46.2%
9	阪急吹田駅南自転車駐車場	86	63	73.3%	86	61	70.9%	99	65	65.7%	70	67	95.7%	70	68	97.1%
10	阪急豊津駅前南第1自転車駐車場	21	18	85.7%	21	15	71.4%	16	14	87.5%	16	15	93.8%	16	15	93.8%
11	阪急豊津駅前南第2自転車駐車場	338	162	47.9%	338	151	44.7%	256	153	59.8%	256	168	65.6%	256	160	62.5%
12	阪急豊津駅前北自転車駐車場	359	247	68.8%	359	235	65.5%	359	188	52.4%	359	200	55.7%	359	211	58.8%
13	阪急関大前駅中央自転車駐車場	-	-	-	-	-	-	-	-	-	-	-	-	-	-	-
14	阪急関大前駅東自転車駐車場	242	66	27.3%	242	59	24.4%	242	44	18.2%	242	58	24.0%	242	57	23.6%
15	阪急関大前駅西自転車駐車場	48	25	52.1%	48	26	54.2%	48	18	37.5%	48	25	52.1%	48	27	56.3%
16	阪急千里山駅前東自転車駐車場	813	635	78.1%	813	662	81.4%	813	594	73.1%	813	609	74.9%	813	631	77.6%
17	阪急南千里駅前西第1自転車駐車場	846	817	96.6%	846	806	95.3%	846	690	81.6%	846	640	75.7%	846	639	75.5%
18	阪急南千里駅前西第2自転車駐車場	-	-	-	-	-	-	40	38	95.0%	40	40	100.0%	60	58	96.7%
19	阪急山田駅前東自転車駐車場	815	746	91.5%	815	751	92.1%	815	674	82.7%	815	670	82.2%	815	687	84.3%
20	阪急山田駅前西自転車駐車場	324	197	60.8%	324	193	59.6%	324	170	52.5%	324	168	51.9%	324	172	53.1%
21	阪急山田駅前南自転車駐車場	393	149	37.9%	393	129	32.8%	393	101	25.7%	393	107	27.2%	393	102	26.0%
22	阪急北千里駅前東第1自転車駐車場	-	-	-	-	-	-	40	16	40.0%	-	-	-	-	-	-
23	阪急北千里駅前東第2自転車駐車場	129	127	98.4%	129	125	96.9%	129	117	90.7%	157	139	88.5%	157	150	95.5%
24	阪急北千里駅前南自転車駐車場	617	486	78.8%	617	453	73.4%	617	394	63.9%	617	455	73.7%	617	483	78.3%
25	阪急北千里駅前北自転車駐車場	612	601	98.2%	612	597	97.5%	612	523	85.5%	612	545	89.1%	612	582	95.1%
26	江坂公園自転車駐車場	660	617	93.5%	660	605	91.7%	660	511	77.4%	660	465	70.5%	660	486	73.6%
27	江坂駅前中央自転車駐車場	1,720	1,806	105.0%	1,720	2,020	117.4%	2,650	2,482	93.7%	2,650	2,443	92.2%	2,650	2,221	83.8%
28	江坂駅前西自転車駐車場	300	297	99.0%	300	299	99.7%	300	275	91.7%	300	274	91.3%	300	299	99.7%
29	北大阪急行桃山台駅前東第1自転車駐車場	739	708	95.8%	739	741	100.3%	739	684	92.6%	739	692	93.6%	739	752	101.8%
30	北大阪急行桃山台駅前東第2自転車駐車場	126	95	75.4%	126	96	76.2%	126	91	72.2%	126	102	81.0%	126	103	81.7%
31	南高浜自転車駐車場	134	90	67.2%	134	90	67.2%	134	68	50.7%	142	68	47.9%	142	65	45.8%
自転車計		12,698	10,838	85.4%	12,698	10,951	86.2%	13,634	10,495	77.0%	13,545	10,492	77.5%	13,565	10,548	77.8%

過去5年間における市内自転車駐車場の定期・一時利用台数及び利用状況 No.2

【定期利用分】

単位：台

項番	自転車駐車場名	平成30年度（2018年度）			令和元年度（2019年度）			令和2年度（2020年度）			令和3年度（2021年度）			令和4年度（2022年度）			
		収容台数	契約台数	契約率	収容台数	契約台数	契約率	収容台数	契約台数	契約率	収容台数	契約台数	契約率	収容台数	契約台数	契約率	
1	J R吹田駅前中央自転車駐車場	19	5	26.3%	-	-	-	-	-	-	-	-	-	-	-	-	
2	J R吹田駅前西自転車駐車場	118	100	84.7%	118	106	89.8%	118	88	74.6%	118	77	65.3%	118	75	63.6%	
3	J R吹田駅前北自転車駐車場	157	146	93.0%	157	133	84.7%	157	116	73.9%	157	112	71.3%	157	95	60.5%	
4	阪急吹田駅前西第1自転車駐車場	60	18	30.0%	60	20	33.3%	60	20	33.3%	22	19	86.4%	22	18	81.8%	
5	阪急豊津駅前南第1自転車駐車場	10	8	80.0%	10	4	40.0%	7	3	42.9%	7	3	42.9%	7	3	42.9%	
6	阪急豊津駅前南第2自転車駐車場	5	2	40.0%	5	3	60.0%	5	3	60.0%	5	2	40.0%	5	2	40.0%	
7	阪急関大前駅中央自転車駐車場	109	21	19.3%	109	20	18.3%	109	15	13.8%	109	20	18.3%	109	14	12.8%	
8	阪急関大前駅西自転車駐車場	-	-	-	-	-	-	-	-	-	-	-	-	-	-	-	
9	阪急千里山駅前東自転車駐車場	196	81	41.3%	196	79	40.3%	196	76	38.8%	196	72	36.7%	196	75	38.3%	
10	阪急南千里駅前西第2自転車駐車場	68	51	75.0%	68	45	66.2%	54	35	64.8%	54	31	57.4%	38	28	73.7%	
11	阪急山田駅前東自転車駐車場	149	98	65.8%	149	82	55.0%	149	74	49.7%	149	64	43.0%	149	63	42.3%	
12	阪急山田駅前西自転車駐車場	61	6	9.8%	61	8	13.1%	61	7	11.5%	61	8	13.1%	61	11	18.0%	
13	阪急山田駅前南自転車駐車場	64	3	4.7%	64	2	3.1%	64	1	1.6%	-	-	-	-	-	-	
14	阪急北千里駅前東第1自転車駐車場	148	108	73.0%	148	99	66.9%	120	62	51.7%	120	48	40.0%	120	43	35.8%	
15	阪急北千里駅前北自転車駐車場	126	122	96.8%	126	124	98.4%	126	112	88.9%	126	96	76.2%	126	88	69.8%	
16	江坂公園自転車駐車場	100	80	80.0%	100	87	87.0%	100	82	82.0%	100	80	80.0%	100	76	76.0%	
17	江坂駅前中央自転車駐車場	272	187	68.8%	272	165	60.7%	170	148	87.1%	170	162	95.3%	170	133	78.2%	
18	北大阪急行桃山台駅前東第1自転車駐車場	161	119	73.9%	161	115	71.4%	161	103	64.0%	161	90	55.9%	161	86	53.4%	
19	北大阪急行桃山台駅前東第2自転車駐車場	48	29	60.4%	48	23	47.9%	48	19	39.6%	48	16	33.3%	45	14	31.1%	
20	南高浜自転車駐車場	8	0	-	8	0	-	8	0	-	-	-	-	-	-	-	
原付計		1,879	1,184	63.0%	1,860	1,115	59.9%	1,713	964	56.3%	1,603	900	56.1%	1,584	824	52.0%	
自動二輪	1	阪急豊津駅前南第2自転車駐車場	5	3	60.0%	5	2	40.0%	5	3	60.0%	5	3	60.0%	5	3	60.0%
	2	阪急関大前駅中央自転車駐車場	30	20	66.7%	30	29	96.7%	30	26	86.7%	30	25	83.3%	30	17	56.7%
	3	阪急千里山駅前東自転車駐車場	16	16	100.0%	16	16	100.0%	16	16	100.0%	16	16	100.0%	16	16	100.0%
	4	江坂公園自転車駐車場	128	130	101.6%	128	130	101.6%	128	131	102.3%	128	119	93.0%	128	130	101.6%
	5	北大阪急行桃山台駅前東第2自転車駐車場	14	14	100.0%	14	14	100.0%	14	15	107.1%	14	18	128.6%	21	19	90.5%
自動二輪計		193	183	94.8%	193	191	99.0%	193	191	99.0%	193	181	93.8%	200	185	92.5%	

< 定期利用、特記事項 >

契約台数については、月ごとの契約数を合計し、12（か月）で割った数字。（小数点以下四捨五入）

江坂駅前中央、令和2年度（2020年度）のゲート導入時に自転車・原付収容台数の見直し。

阪急吹田西1、阪急吹田南は令和3年度（2021年度）に現状に応じた配置台数の見直し。

阪急山田南、南高浜の原付は令和3年度（2021年度）から休止。

過去5年間における市内自転車駐車場の定期・一時利用台数及び利用状況 No.3

【一時利用分】

単位：台

項番	自転車駐車場名	平成30年度（2018年度）			令和元年度（2019年度）			令和2年度（2020年度）			令和3年度（2021年度）			令和4年度（2022年度）		
		収容台数	一日平均台数	日換算回転数	収容台数	一日平均台数	日換算回転数	収容台数	一日平均台数	日換算回転数	収容台数	一日平均台数	日換算回転数	収容台数	一日平均台数	日換算回転数
1	J R吹田駅前中央自転車駐車場	125	156	1.2	150	173	1.2	150	144	1.0	150	158	1.1	150	168	1.1
2	J R吹田駅前西自転車駐車場	-	-	-	-	-	-	-	-	-	-	-	-	-	-	-
3	J R吹田駅前北自転車駐車場	326	480	1.5	326	472	1.4	326	345	1.1	326	382	1.2	326	437	1.3
4	J R岸辺駅前北自転車駐車場	-	-	-	-	-	-	-	-	-	-	-	-	-	-	-
5	阪急吹田駅前東第1自転車駐車場	-	-	-	-	-	-	-	-	-	-	-	-	-	-	-
6	阪急吹田駅前東第2自転車駐車場	24	48	2.0	24	46	1.9	24	32	1.3	25	34	1.4	25	34	1.4
7	阪急吹田駅前西第1自転車駐車場	148	210	1.4	148	184	1.2	148	133	0.9	148	143	1.0	148	169	1.1
8	阪急吹田駅前西第2自転車駐車場	-	-	-	-	-	-	-	-	-	-	-	-	-	-	-
9	阪急吹田駅南自転車駐車場	13	43	3.3	13	30	2.3	-	-	-	-	-	-	-	-	-
10	阪急豊津駅前南第1自転車駐車場	5	5	1.0	5	5	1.0	4	4	1.0	4	5	1.3	4	4	1.0
11	阪急豊津駅前南第2自転車駐車場	94	49	0.5	94	55	0.6	124	50	0.4	124	59	0.5	124	71	0.6
12	阪急豊津駅前北自転車駐車場	116	73	0.6	116	71	0.6	116	58	0.5	116	65	0.6	116	74	0.6
13	阪急関大前駅中央自転車駐車場	-	-	-	-	-	-	-	-	-	-	-	-	-	-	-
14	阪急関大前駅東自転車駐車場	38	42	1.1	38	44	1.2	38	34	0.9	38	39	1.0	38	51	1.3
15	阪急関大前駅西自転車駐車場	48	18	0.4	48	20	0.4	48	12	0.3	48	15	0.3	48	20	0.4
16	阪急千里山駅前東自転車駐車場	227	245	1.1	227	265	1.2	227	212	0.9	227	245	1.1	227	295	1.3
17	阪急南千里駅前西第1自転車駐車場	224	127	0.6	224	116	0.5	224	85	0.4	224	90	0.4	224	94	0.4
18	阪急南千里駅前西第2自転車駐車場	-	-	-	-	-	-	-	-	-	-	-	-	-	-	-
19	阪急山田駅前東自転車駐車場	255	239	0.9	255	252	1.0	255	183	0.7	255	215	0.8	255	251	1.0
20	阪急山田駅前西自転車駐車場	81	48	0.6	81	52	0.6	81	38	0.5	81	43	0.5	81	52	0.6
21	阪急山田駅前南自転車駐車場	70	46	0.7	70	44	0.6	70	32	0.5	70	31	0.4	70	38	0.5
22	阪急北千里駅前東第1自転車駐車場	-	-	-	-	-	-	-	-	-	-	-	-	-	-	-
23	阪急北千里駅前東第2自転車駐車場	-	-	-	-	-	-	-	-	-	-	-	-	-	-	-
24	阪急北千里駅前南自転車駐車場	83	74	0.9	83	87	1.0	83	72	0.9	83	85	1.0	83	101	1.2
25	阪急北千里駅前北自転車駐車場	39	55	1.4	39	56	1.4	39	43	1.1	39	45	1.2	39	53	1.4
26	江坂公園自転車駐車場	475	247	0.5	475	320	0.7	475	272	0.6	475	330	0.7	475	399	0.8
27	江坂駅前中央自転車駐車場	811	1,443	1.8	811	1,099	1.4	420	558	1.3	420	516	1.2	420	526	1.3
28	江坂駅前西自転車駐車場	-	-	-	-	-	-	-	-	-	-	-	-	-	-	-
29	北大阪急行桃山台駅前東第1自転車駐車場	669	342	0.5	669	354	0.5	669	239	0.4	669	269	0.4	669	330	0.5
30	北大阪急行桃山台駅前東第2自転車駐車場	-	-	-	-	-	-	-	-	-	-	-	-	-	-	-
31	南高浜自転車駐車場	40	30	0.8	40	26	0.7	40	17	0.4	40	20	0.5	40	20	0.5
	自転車計	3,911	4,020	1.0	3,936	3,771	1.0	3,561	2,563	0.7	3,562	2,789	0.8	3,562	3,187	0.9

過去5年間における市内自転車駐車場の定期・一時利用台数及び利用状況 No.4

【一時利用分】

単位：台

項番	自転車駐車場名	平成30年度（2018年度）			令和元年度（2019年度）			令和2年度（2020年度）			令和3年度（2021年度）			令和4年度（2022年度）		
		収容 台数	一日平均 台数	日換算 回転数	収容 台数	一日平均 台数	日換算 回転数	収容 台数	一日平均 台数	日換算 回転数	収容 台数	一日平均 台数	日換算 回転数	収容 台数	一日平均 台数	日換算 回転数
1	J R吹田駅前中央自転車駐車場	13	14	1.1	14	12	0.9	14	10	0.7	14	9	0.6	14	10	0.7
2	J R吹田駅前西自転車駐車場	-	-	-	-	-	-	-	-	-	-	-	-	-	-	-
3	J R吹田駅前北自転車駐車場	33	28	0.8	33	26	0.8	33	16	0.5	33	14	0.4	33	17	0.5
4	阪急吹田駅前西第1自転車駐車場	7	5	0.7	7	4	0.6	7	4	0.6	6	4	0.7	6	5	0.8
5	阪急豊津駅前南第1自転車駐車場	5	2	0.4	5	3	0.6	4	3	0.8	4	2	0.5	4	2	0.5
6	阪急豊津駅前南第2自転車駐車場	-	-	-	-	-	-	-	-	-	-	-	-	-	-	-
7	阪急関大前駅中央自転車駐車場	-	-	-	-	-	-	-	-	-	-	-	-	-	-	-
8	阪急関大前駅西自転車駐車場	151	7	0.0	151	6	0.0	151	5	0.0	151	4	0.0	151	4	0.0
9	阪急千里山駅前東自転車駐車場	44	19	0.4	44	21	0.5	44	14	0.3	44	16	0.4	44	17	0.4
10	阪急南千里駅前西第2自転車駐車場	30	8	0.3	30	6	0.2	11	3	0.3	11	4	0.4	11	4	0.4
11	阪急山田駅前東自転車駐車場	25	18	0.7	25	17	0.7	25	12	0.5	25	14	0.6	25	15	0.6
12	阪急山田駅前西自転車駐車場	14	3	0.2	14	3	0.2	14	3	0.2	14	2	0.1	14	3	0.2
13	阪急山田駅前南自転車駐車場	-	-	-	-	-	-	-	-	-	-	-	-	-	-	-
14	阪急北千里駅前東第1自転車駐車場	-	-	-	-	-	-	-	-	-	-	-	-	-	-	-
15	阪急北千里駅前北自転車駐車場	40	13	0.3	40	10	0.3	40	7	0.2	40	6	0.2	40	6	0.2
16	江坂公園自転車駐車場	40	13	0.3	40	10	0.3	40	7	0.2	40	14	0.4	40	16	0.4
17	江坂駅前中央自転車駐車場	148	69	0.5	148	66	0.4	66	52	0.8	66	5	0.1	-	-	-
18	北大阪急行桃山台駅前東第1自転車駐車場	59	39	0.7	59	33	0.6	59	22	0.4	59	23	0.4	59	24	0.4
19	北大阪急行桃山台駅前東第2自転車駐車場	-	-	-	-	-	-	-	-	-	-	-	-	-	-	-
20	南高浜自転車駐車場	10	1	0.1	10	1	0.1	10	0	0.0	10	1	0.1	10	1	0.1
	原付計	619	239	0.4	620	218	0.4	518	158	0.3	517	118	0.2	451	124	0.3
1	阪急豊津駅前南第2自転車駐車場	-	-	-	-	-	-	-	-	-	-	-	-	-	-	-
2	阪急関大前駅中央自転車駐車場	6	0	0.0	6	4	0.7	6	4	0.7	6	5	0.8	6	6	1.0
3	阪急千里山駅前東自転車駐車場	4	5	1.3	4	3	0.8	4	3	0.8	4	5	1.3	4	6	1.5
4	江坂公園自転車駐車場	19	11	0.6	19	11	0.6	19	10	0.5	19	9	0.5	19	11	0.6
5	北大阪急行桃山台駅前東第2自転車駐車場	-	-	-	-	-	-	-	-	-	-	-	-	-	-	-
	自動二輪計	29	16	0.6	29	18	0.6	29	17	0.6	29	19	0.7	29	23	0.8

<一時利用、特記事項>

一日平均台数については、延べ利用台数を月ごとに合計し、12（か月）で割った数字。（小数点以下四捨五入）

江坂駅前中央の原付は、令和3年度（2021年度）途中以降江坂駅耐震工事に伴い休止。

過去5年間の街路灯の維持管理費用

(単位:円)

年度	平成30年度 (2018年度)	令和元年度 (2019年度)	令和2年度 (2020年度)	令和3年度 (2021年度)	令和4年度 (2022年度)
街路灯及び防犯 灯工事	44,908,943	45,740,033	44,846,583	44,753,625	33,369,335
			その他、 岸部中内本町線地下 道照明設備更新工事 42,014,500円あり	その他、 片山高浜線地下道照 明設備更新工事 14,553,000円あり	市域全体のLED化が概 ね完了してきたことによ る予算減額に伴い、維持 管理費用が減少

過去5年間の道路・公園・水路の不法占用件数、占用料の
滞納件数及び金額の推移

(単位:箇所)

所管名	平成30年度 (2018年度)	令和元年度 (2019年度)	令和2年度 (2020年度)	令和3年度 (2021年度)	令和4年度 (2022年度)
土木部 道路室	4	3	3	2	2
土木部 公園みどり室	0	0	0	0	0
下水道部 管路保全室	91	85	83	79	66

滞納件数及び金額はゼロです。

過去5年間の公園灯の維持管理費用

(単位:円)

年度	平成30年度 (2018年度)	令和元年度 (2019年度)	令和2年度 (2020年度)	令和3年度 (2021年度)	令和4年度 (2022年度)
街路灯及び公園 灯工事	6,885,579	6,810,815	6,330,270	6,724,030	3,023,740
					指定管理への移行 や、灯具のリース契 約により、維持管理 費用が減少
公園灯及び遊園灯 リース契約				8,830,800	17,661,600

公園の除草作業の内容及び市民からの意見、要望等

除草作業の内容	吹田市が管理している公園、遊園、緑地、緑道を年2回(初夏及び秋)除草しています。ただし、遊園環境整備助成金対象の遊園に関しては、助成金をお支払いしている自治会やマンションの管理組合等において除草をしていただいています。
市民からの意見、要望	令和4年度(2022年度)除草に関する意見、要望等 : 114件 主な要望内容 : 早く除草してほしい、除草回数を増やしてほしい等

桃山公園の事業計画書の内容の履行状況

分類	内容	計画書	履行状況	備考
維持管理	園内清掃	3回/週	7回/週	—
	池清掃	6回/年	8回/年	—
	剪定業務	2回/年	1回/年	指定管理業務が7月1日からのため1回の実施
	除草業務	2回/年	1回/年	指定管理業務が7月1日からのため1回の実施
	ゴミ回収業務	1回/週	7回/週	—
	公園遊具点検	1回/年	—	再整備により不実施
	便所清掃業務	適宜	1回/日	工事中は不実施
運営管理	プログラム、イベント	実施	—	再整備により不実施
	ホームページ	作成	実施	—
	パンフレット	作成	—	再整備により不実施
	利用者アンケート	実施	実施	—
	職員研修	実施	実施	—
安全対策	AED	設置	未	—
	危機管理マニュアル	策定	策定	—
市民協働	公園協議会	設置	設置	—
	ボランティアの支援	実施	実施	—
自主事業	自動販売機	実施	未	—
	キッチンカー	実施	未	—

桃山公園及び江坂公園の特定公園施設の更新内容及び費用の内訳

1 桃山公園

単位：千円

	全体費用	事業者負担額	市負担額
		特定公園施設	129,761

※1 事業者負担の下限額：12,760千円(提案時費用)

※2 このうち、国庫補助金：40,020千円

特定公園施設：広場、水上東屋、休憩所(南側)、健康器具系施設、駐車場、便所、総合案内板

2 江坂公園

単位：千円

	全体費用	事業者負担額	市負担額
		特定公園施設	348,076

※1 事業者負担の下限額：34,112千円(提案時費用)

※2 このうち、国庫補助金：103,500千円

特定公園施設：広場、休憩所、遊具、駐車場、便所、総合案内板、図書館、フラッグポール

上の川周辺整備事業に関する市民からの意見、要望と対応状況 No.1

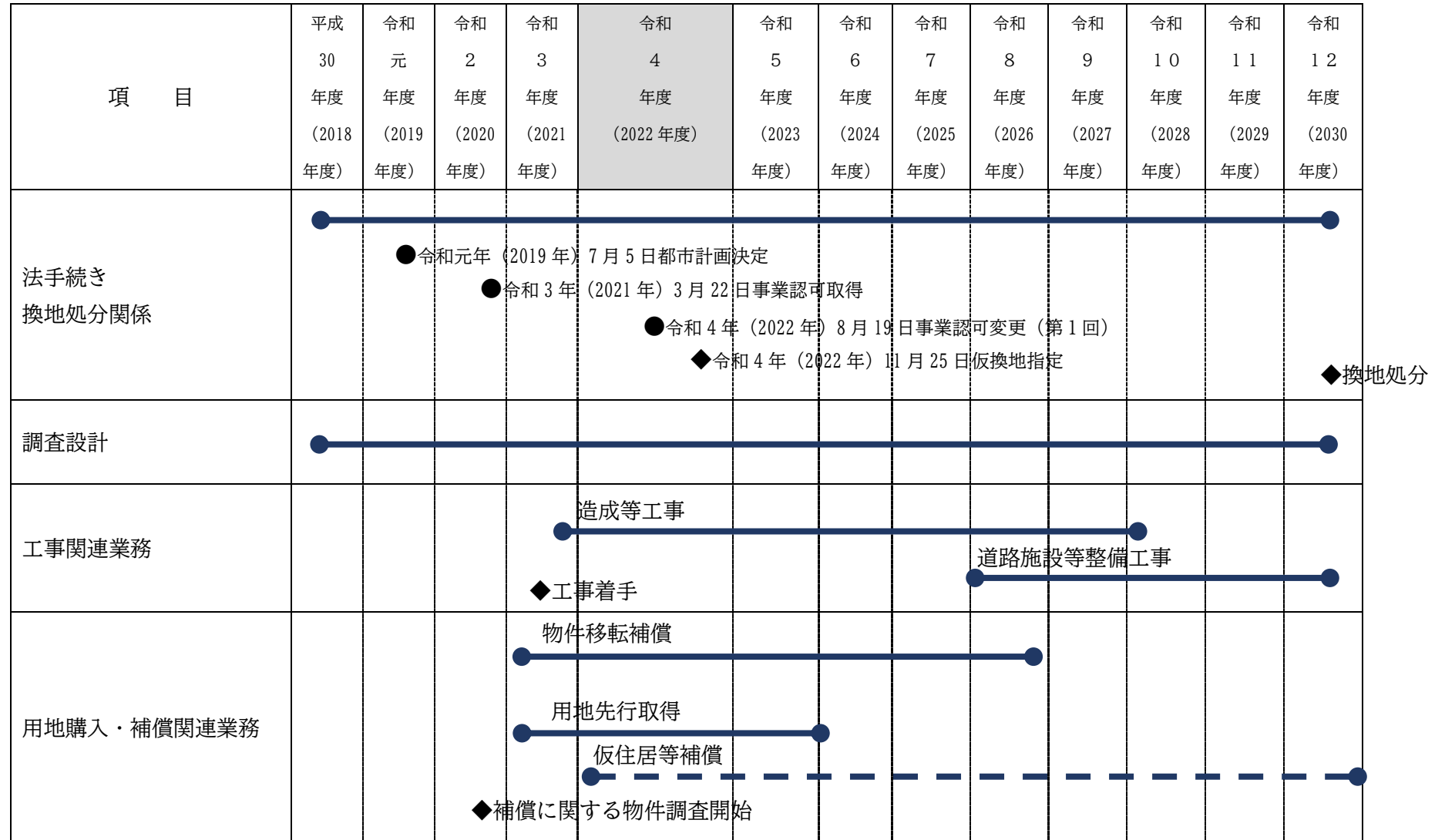
時期	相手先	意見、要望等の概要	説明、対応状況の概略
平成30年(2018年)1月	山手地区・片山地区・千二地区・千三地区・豊一地区の連合自治会からの要望書	関大前駅周辺～豊津駅周辺の安心安全なまちづくり整備について要望。	
令和元年(2019年)7月	関連連合自治会	上の川周辺の課題について意見交換。	事業の実現に向けた検討を進めること及び引き続き地域と意見交換を続けていくことについて確認。
令和2年(2020年)2月	市民アンケートの実施（web、郵送、駅配架など。回答数626件）。		
令和2年(2020年)2月	糸田自治会	河川の安全性について質問など。	流下能力等の概略について回答。また、事業概要説明及びアンケート実施の説明。
令和2年(2020年)8月	関連連合自治会	大学踏切の安全対策及び適宜の情報共有について要望。	適宜、情報共有する旨について回答。
令和3年(2021年)3月	関連連合自治会	交番前交差点改良と垂水上池前交差点への横断歩道設置について要望。	引き続き、交通管理者・道路管理者と協議を行う旨について説明。
令和3年(2021年)7月	関連連合自治会	引き続き地域課題解決に向けた要望。併せて、事業概要説明資料の提供について要望。	交通管理者・道路管理者との協議状況について説明。併せて、事業概要説明を御希望の単一自治会には直接説明する旨について提案。
令和3年(2021年)9月	関連連合自治会	垂水上池前交差点の信号設置のほか、ポケットパークの仕様などについて要望。	交通管理者との協議状況について説明。併せて、事業概要公開資料を提供。

上の川周辺整備事業に関する市民からの意見、要望と対応状況 No.2

時期	相手先	意見、要望等の概要	説明、対応状況の概略
令和3年(2021年) 10月	吹二連合自治会	工事による交通規制などについて質問。	交通規制などについては、大阪府が工事説明会を実施予定と回答。併せて、上の川周辺整備事業の概略を説明。
令和3年(2021年) 12月	「上の川遊歩道基盤整備工事の説明会」の実施（市報、ホームページ等で周知。参加者33名）。事業の早期実現や工事に伴う交通規制の情報提供の要望を受けたほか、上面整備内容の質問に対し整備概要について回答。		
令和3年(2021年) 12月	豊一地区連合自治会	上の川遊歩道基盤整備工事について説明。事業の早期実現の要望を受けたほか、上面整備内容の質問に対し整備概要について回答。	
令和4年(2022年) 3月	関連連合自治会	基盤整備工事の進捗について質問。	基盤整備工事の現場施工期間変更について説明。上面整備の完成は、令和6年度（2024年度）末を引き続き目標とする旨について回答。
令和4年(2022年) 7月	円山町自治会	ベンチの設置位置などポケットパークについての要望。	地域の意向を反映した設計を検討するほか、引き続き御意見を伺う旨について回答。
令和5年(2023年) 2月	市民の声	大学踏切の安全対策について要望。	各管理者と課題について共有を図っているところであり、引き続き関係機関と協議等を行う旨について説明。
令和5年(2023年) 3月	市民の声	遊歩道の延伸について要望。	垂水上池公園より北側の区間についても、交通安全上の課題があることを認識しており、今後、遊歩道延伸等の実現可能性について検討を行う予定である旨について説明。

令和4年度（2022年度） 佐井寺西土地区画整理事業 進捗状況（No.1）

■事業スケジュール



令和4年度（2022年度） 佐井寺西土地区画整理事業 進捗状況（No.2）

■主な工事内容

- ・準備工事、仮設道路工事、整地工事等を行う造成等工事の契約締結
- ・近接施工による既存建物への影響検討業務の実施
- ・今後の設計業務に必要な測量調査業務及び土質調査業務の実施
- ・昨年度から引続き、道路施設等設計業務及び環境影響評価事後調査業務の実施
- ・その他、先行取得用地の維持管理に伴うフェンスの設置工事、土質調査に伴うサッカーグラウンド芝生の復旧業務及び交通量調査の実施

■主な補償内容及び件数

- ・用地先行取得に係る土地購入費補償 17 件
- ・用地先行取得に係る移転等補償 16 件
- ※上記、名義件数であり、土地購入費補償件数と件数が異なります。
- ・用地先行取得に係る借家人補償 2 件
- ・用地先行取得に係るアスベスト調査費補償 12 件
- ・用地先行取得に係るアスベスト工事費補償 3 件
- ・換地移転に係る移転等補償 3 件
- ・換地移転に係る借家人補償 6 件
- ・換地移転に係る家賃減収補償 1 件
- ・換地移転に係る仮住居等補償 3 件
- ・換地移転に係る仮換地指定等補償 1 件
- ・換地移転に係るアスベスト調査費補償 2 件

■事業計画・換地関係

月日	事項	内容
8月19日	事業計画変更認可（大阪府）受理	大阪府より、事業計画の変更（第1回）に対して認可を受ける。
8月19日	事業計画変更決定（吹田市）	府事業認可を受け、本市事業計画の変更（第1回）を決定する。
9月22日	第4回土地区画整理審議会	換地設計案の発表について。
10月11日から 11月下旬	仮換地の指定に係る個別説明	全地権者を対象とし、仮換地の指定について個別に説明を行った（換地設計案は令和4年(2022年)9月22日第4回土地区画整理審議会にて適正である旨の答申あり）。
11月11日	第5回土地区画整理審議会	仮換地の指定等について（諮問）他。
11月25日	仮換地指定通知書の発送	仮換地指定通知について各地権者に発送。

■工事・補償に関する説明会

月日	内容
2月18日	補償についての基本説明（支払いまでの主な流れ）。 事業実施に向けた、工事の流れについて（業者確定前）。
2月21日	