

# 豊一豊寿会 「地域での支え合い活動に関するアンケート②」 結果 資料2

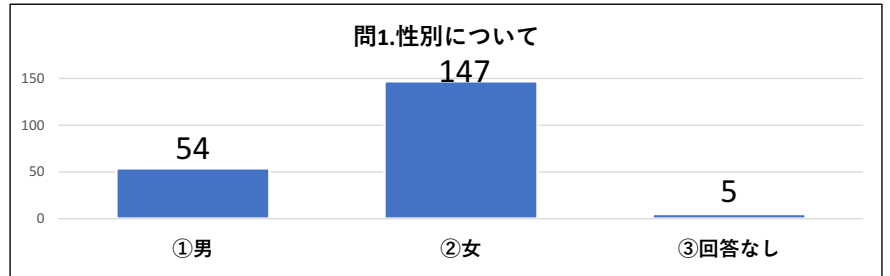
◎対象団体：豊一豊寿会

◎アンケート依頼対象者数：420人

◎回答数：206人（回答率：49.3%）

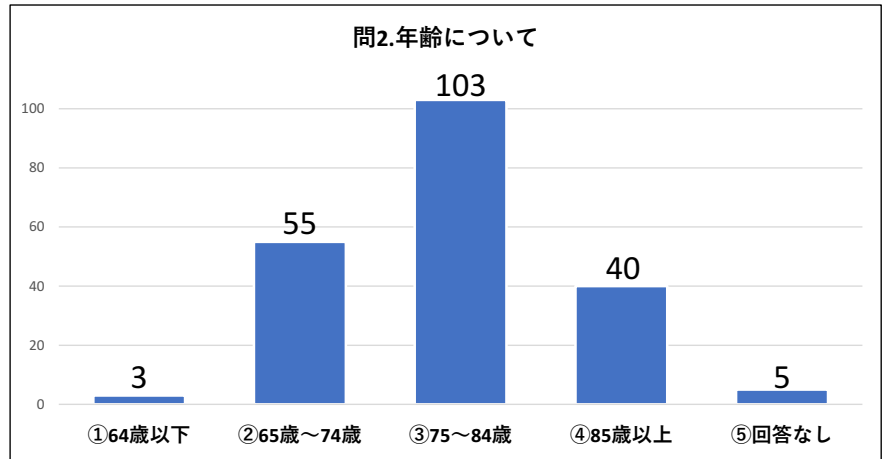
## 問1 性別について

①男	54
②女	147
③回答なし	5
合計	206



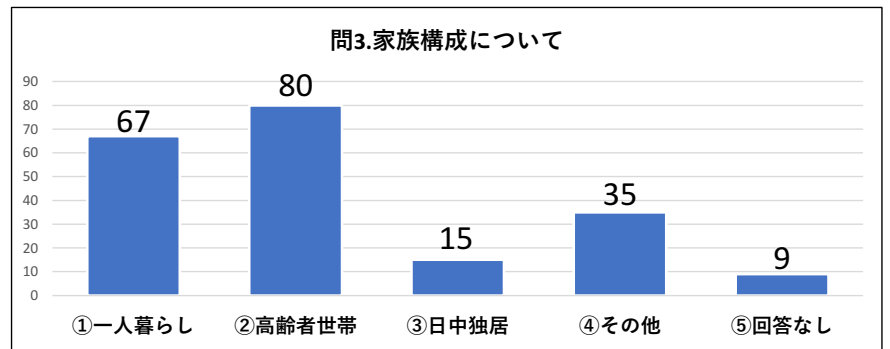
## 問2 年齢について

①64歳以下	3
②65歳～74歳	55
③75～84歳	103
④85歳以上	40
⑤回答なし	5
合計	206



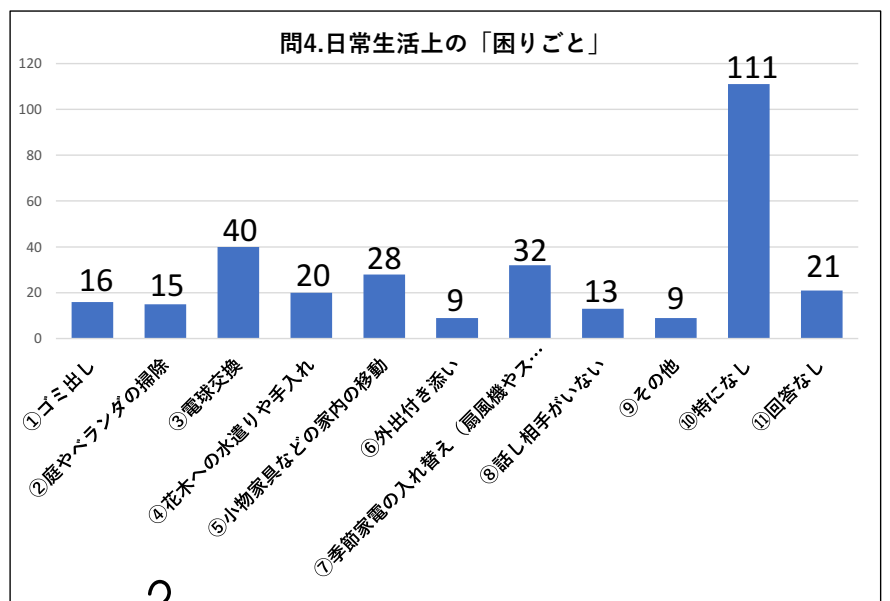
## 問3 家族構成について

①一人暮らし	67
②高齢者世帯	80
③日中独居	15
④その他	35
⑤回答なし	9
合計	206



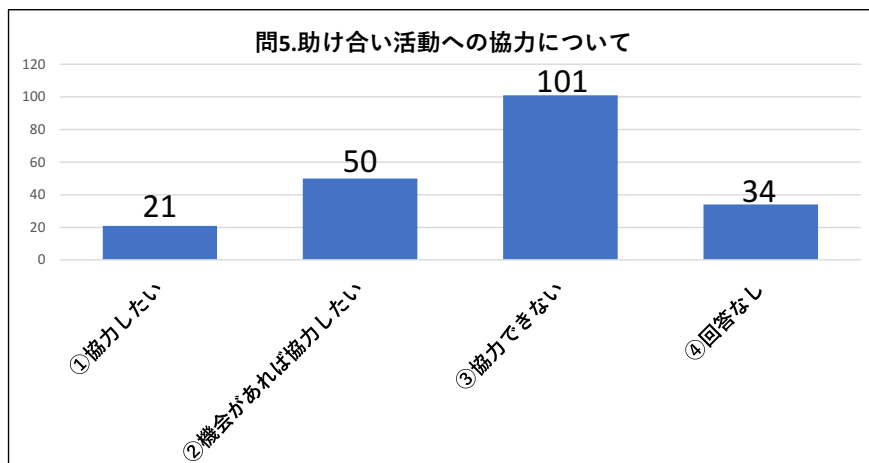
## 問4 日常生活上の「困りごと」

①ゴミ出し	16
②庭やベランダの掃除	15
③電球交換	40
④花木への水遣りや手入れ	20
⑤小物家具などの家内の移動	28
⑥外出付き添い	9
⑦季節家電の入れ替え（扇風機やストーブなど）	32
⑧話し相手がない	13
⑨その他	9
⑩特になし	111
⑪回答なし	21
合計	314



## 問5 助け合い活動への協力について

①協力したい	21
②機会があれば協力したい	50
③協力できない	101
④回答なし	34
合計	206



## 問5の補足 協力できる活動について

①ゴミ出し	20
②庭やベランダの掃除	15
③電球交換	13
④花木への水遣りや手入れ	23
⑤小物家具などの家内の移動	9
⑥外出付き添い	5
⑦季節家電の入れ替え（扇風機やストーブなど）	11
⑧話し相手	41
⑨その他	10
⑩回答なし	59
合計	206

