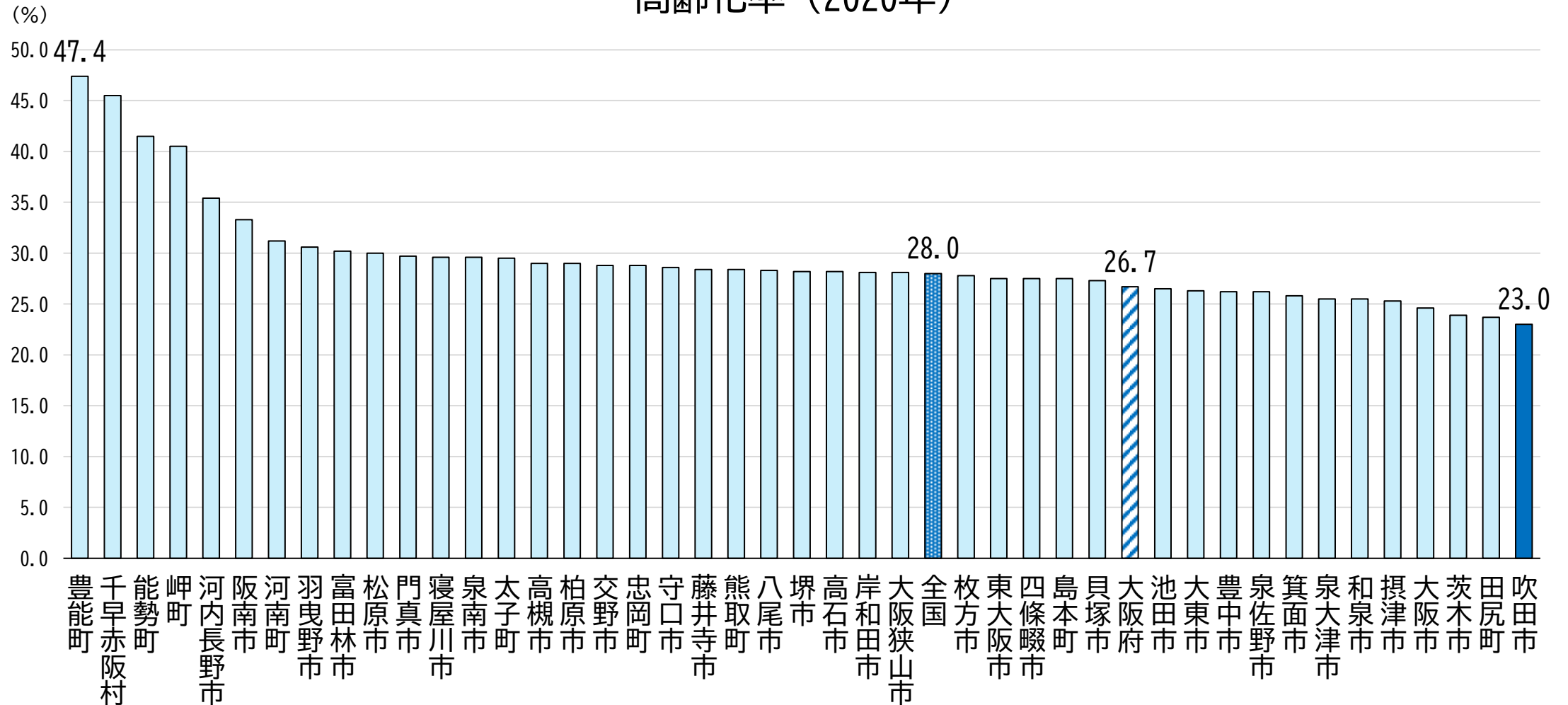


地域包括ケア「見える化」システムを活用した
介護保険事業の他自治体との比較

高齢化率

○吹田市は大阪府下で最も高齢化率が低い

高齢化率（2020年）

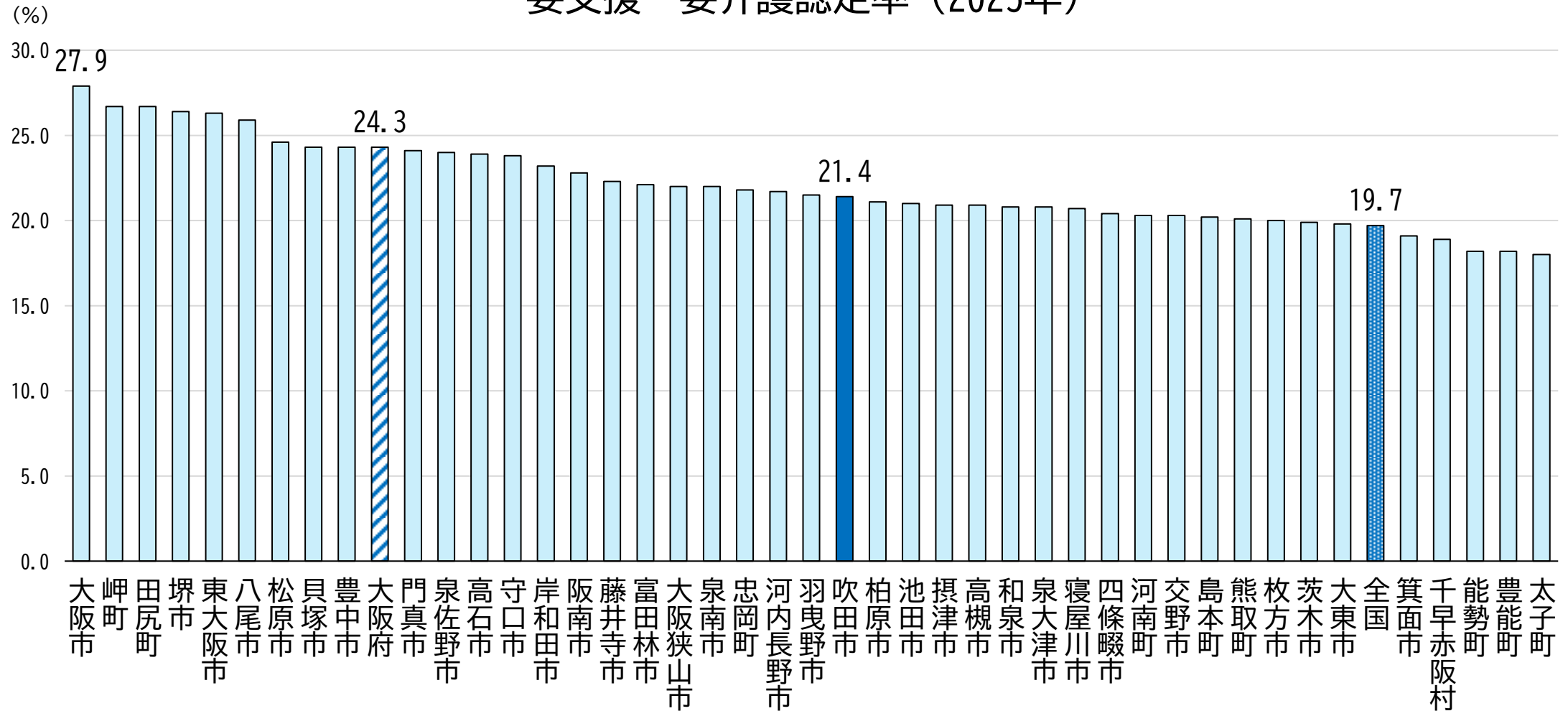


(出典) 総務省「国勢調査（2020年）」

要支援・要介護認定率

○要支援・要介護認定率は21.4%で、府下で中間に位置(23位/43市町村)

要支援・要介護認定率 (2025年)

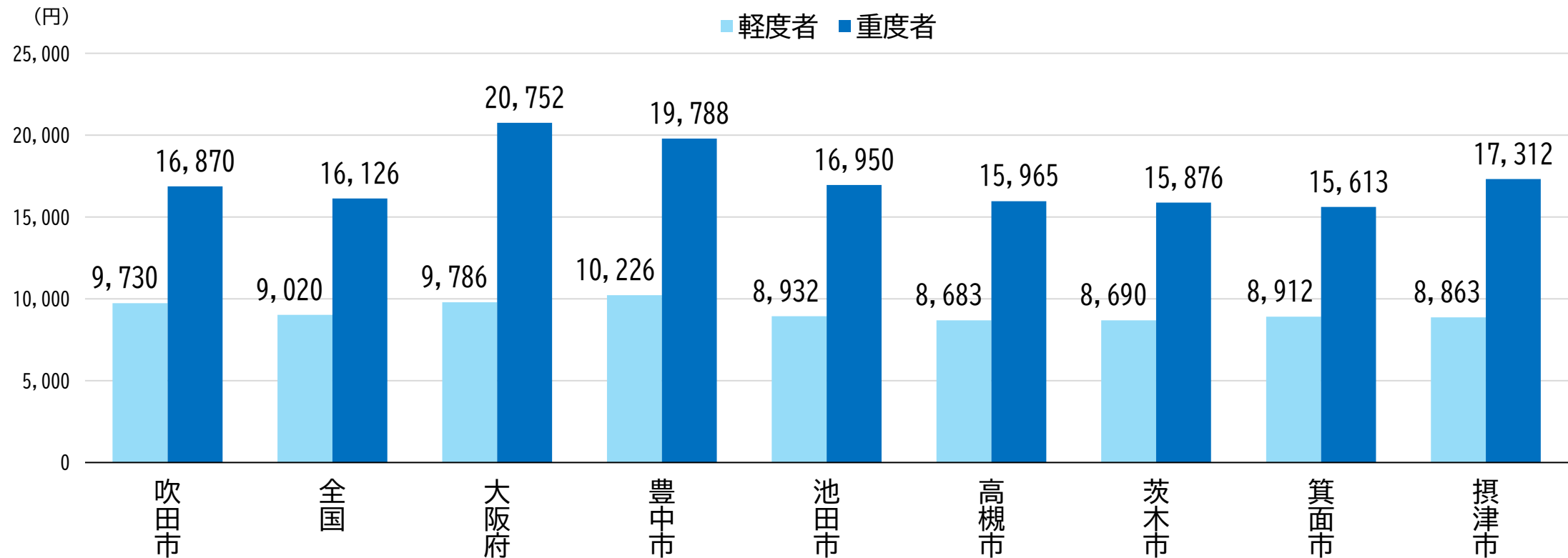


(出典) 厚生労働省「介護保険状況報告(2025年3月月報)」

第1号被保険者1人あたり給付月額(重度者及び軽度者)

- 全国と比べて重度者・軽度者ともに1人あたり給付月額は高い
- 大阪府と比べて重度者・軽度者ともに1人あたり給付月額は低い
- 北摂エリアで見ると、軽度者の給付月額が豊中市(10,226円)に次いで高い。

第1号被保険者1人あたり給付月額(重度者及び軽度者) (2025年)



(出典) 厚生労働省「介護保険事業状況報告」年報(令和6,7年度のみ「介護保険事業状況報告」月報)
※2025年12月1日地域包括ケア「見える化」システムより出力

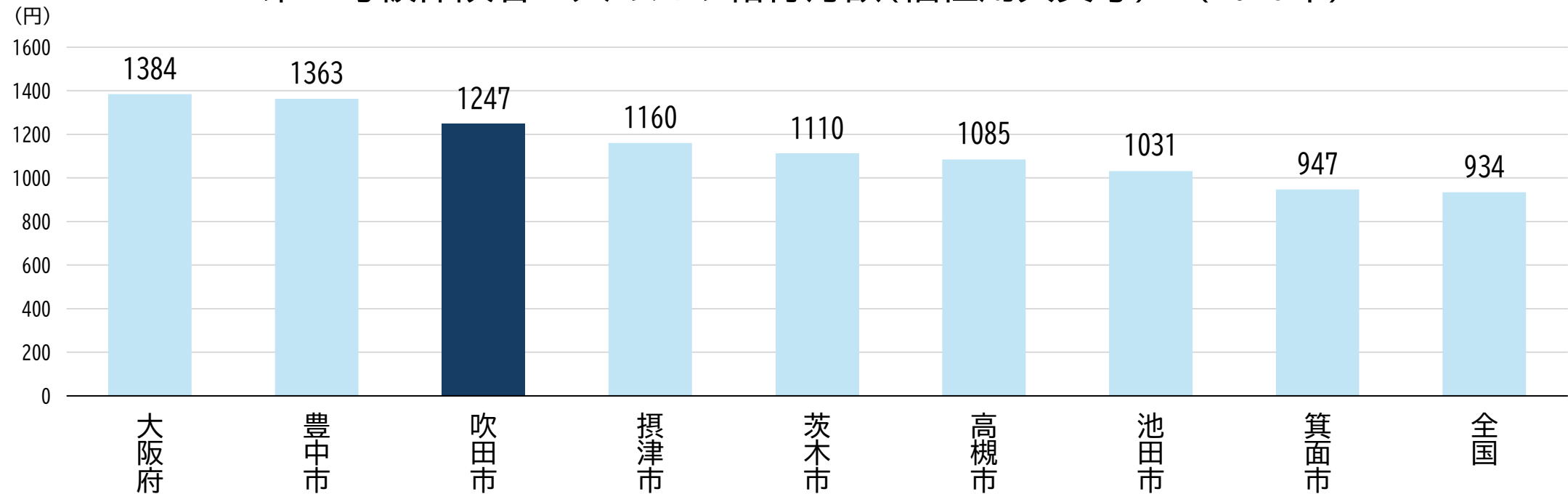
第1号被保険者1人あたり給付月額

福祉用具貸与

○全国と比べて給付月額が高く、大阪府と比べて低くなっている

○北摂エリアでみると、豊中市に次いで2番目に高い

第1号被保険者1人あたり給付月額(福祉用具貸与) (2025年)



(出典)厚生労働省「介護保険事業状況報告」年報(令和6,7年度のみ「介護保険事業状況報告」月報)

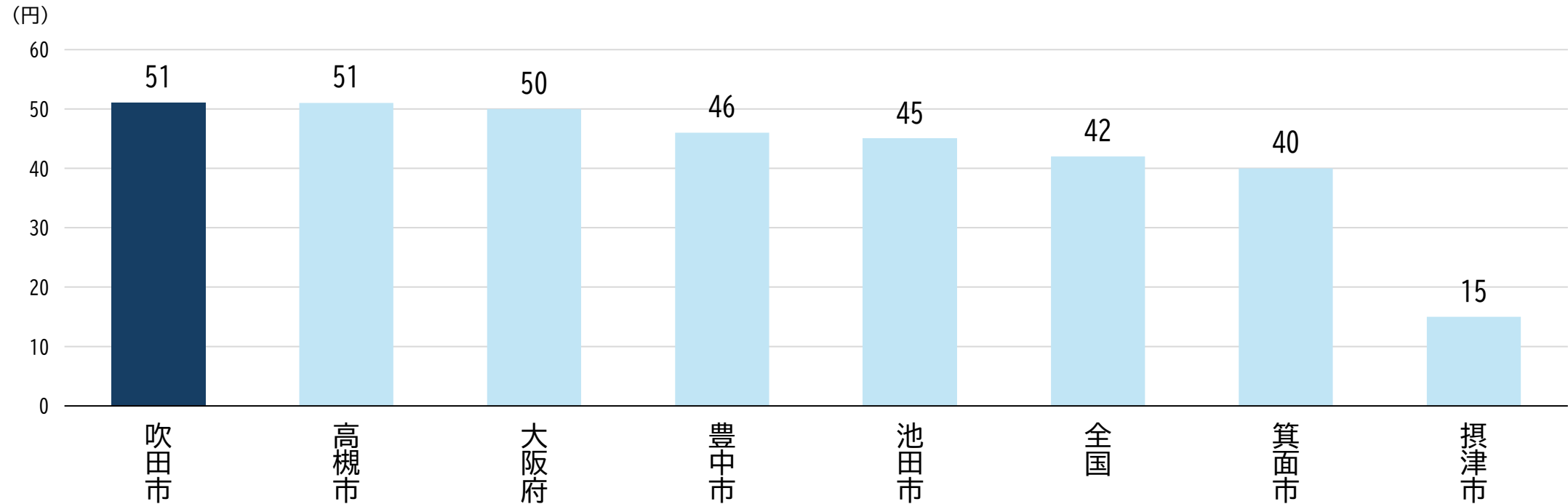
※2025年12月1日地域包括ケア「見える化」システムより出力

特定福祉用具販売

○全国・大阪府と比べて給付月額が高い

○北摂エリアでみると、吹田市が最も高い(高槻市と同値)

第1号被保険者1人あたり給付月額(特定福祉用具販売) (2025年)



(出典)厚生労働省「介護保険事業状況報告」年報(令和6,7年度のみ「介護保険事業状況報告」月報)

※2025年12月1日地域包括ケア「見える化」システムより出力

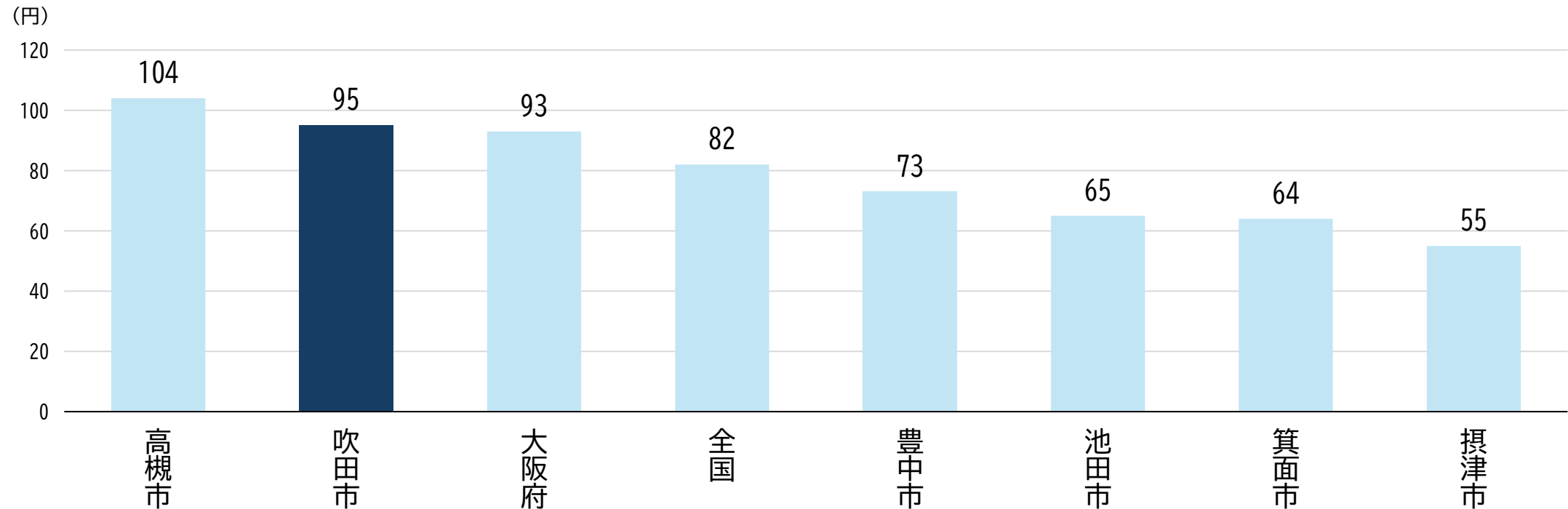
※茨木市は何らかの理由により給付額が0円であったため、表示していない

住宅改修

○全国・大阪府と比べて給付月額が高い

○北摂エリアでみると、高槻市に次いで2番目に高い

第1号被保険者1人あたり給付月額(住宅改修) (2025年)



(出典)厚生労働省「介護保険事業状況報告」年報(令和6,7年度のみ「介護保険事業状況報告」月報)

※2025年12月1日地域包括ケア「見える化」システムより出力

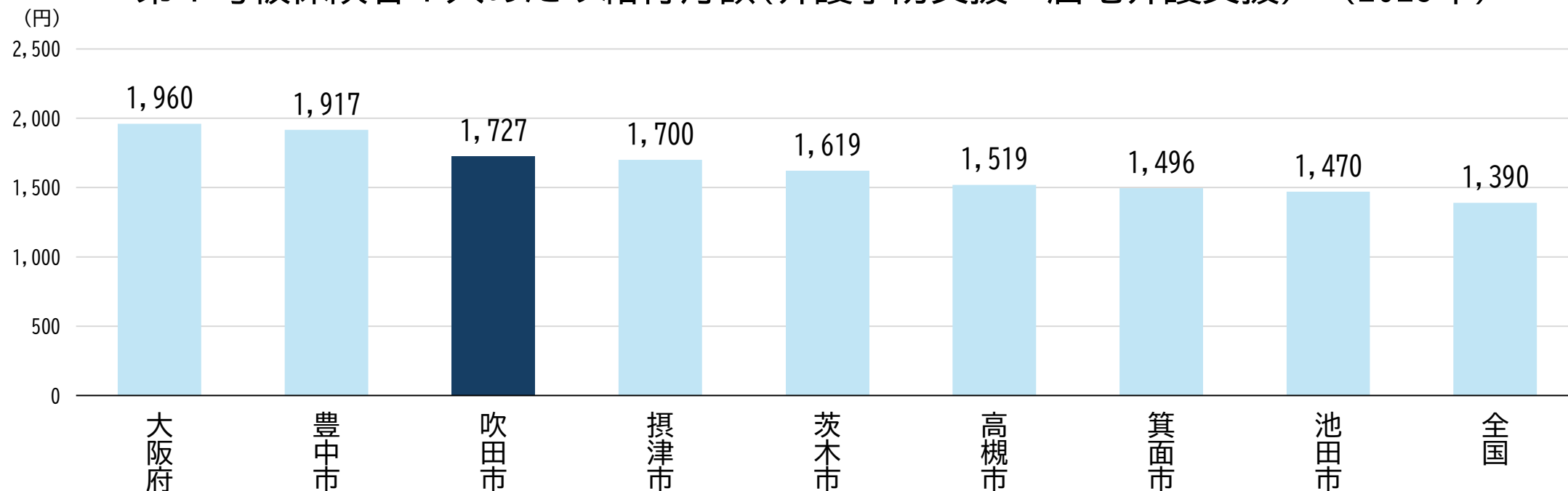
※茨木市は何らかの理由により給付額が0円であったため、表示していない

介護予防支援・居宅介護支援

○全国と比べて給付月額が高く、大阪府と比べて低い

○北摂エリアでみると、豊中市に次いで2番目に高い

第1号被保険者1人あたり給付月額(介護予防支援・居宅介護支援) (2025年)



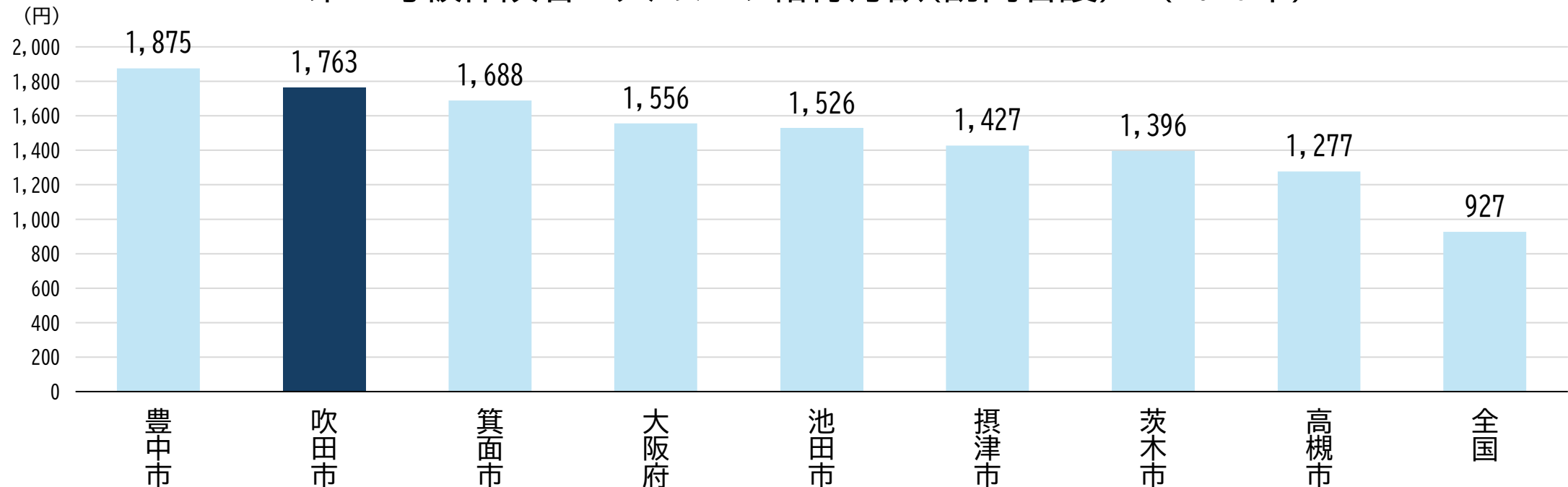
(出典)厚生労働省「介護保険事業状況報告」年報(令和6,7年度のみ「介護保険事業状況報告」月報)
※2025年12月1日地域包括ケア「見える化」システムより出力

訪問看護

○全国・大阪府と比べて給付月額が高い

○北摂エリアでみると、豊中市に次いで2番目に高い

第1号被保険者1人あたり給付月額(訪問看護) (2025年)



(出典)厚生労働省「介護保険事業状況報告」年報(令和6,7年度のみ「介護保険事業状況報告」月報)
※2025年12月1日地域包括ケア「見える化」システムより出力

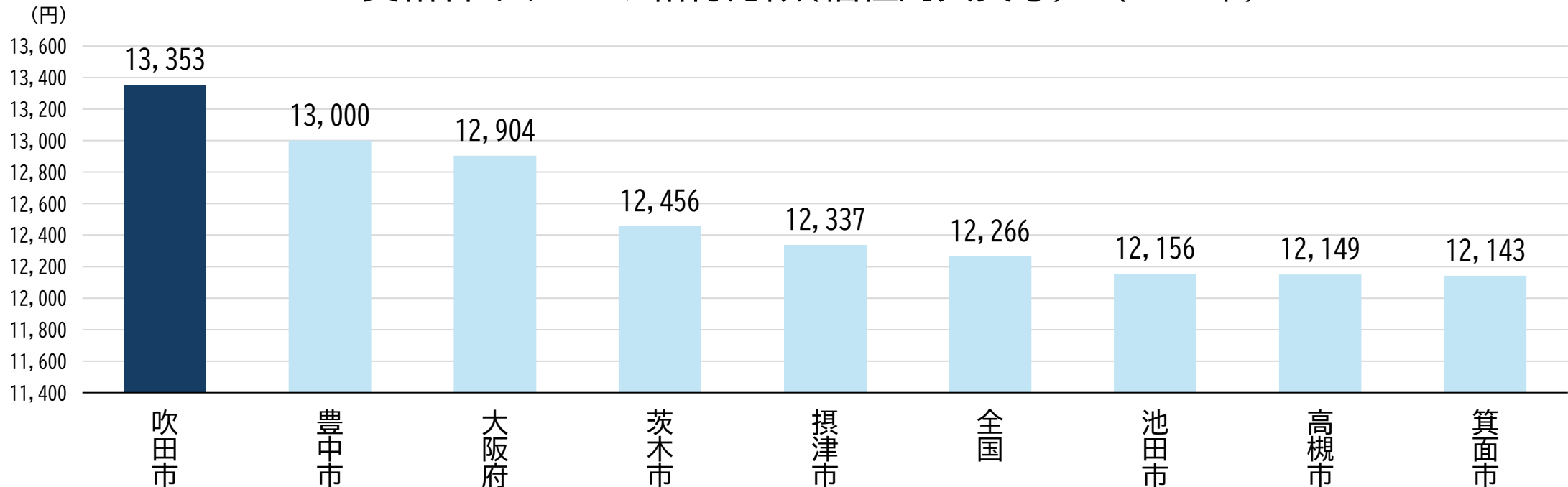
受給者1人あたり給付月額
(給付適正化)

福祉用具貸与

○全国・大阪府と比べて給付月額が高い

○北摂エリアでみると、吹田市が最も高い

受給者1人あたり給付月額(福祉用具貸与) (2025年)



(出典)厚生労働省「介護保険事業状況報告」年報(令和6,7年度のみ「介護保険事業状況報告」月報)

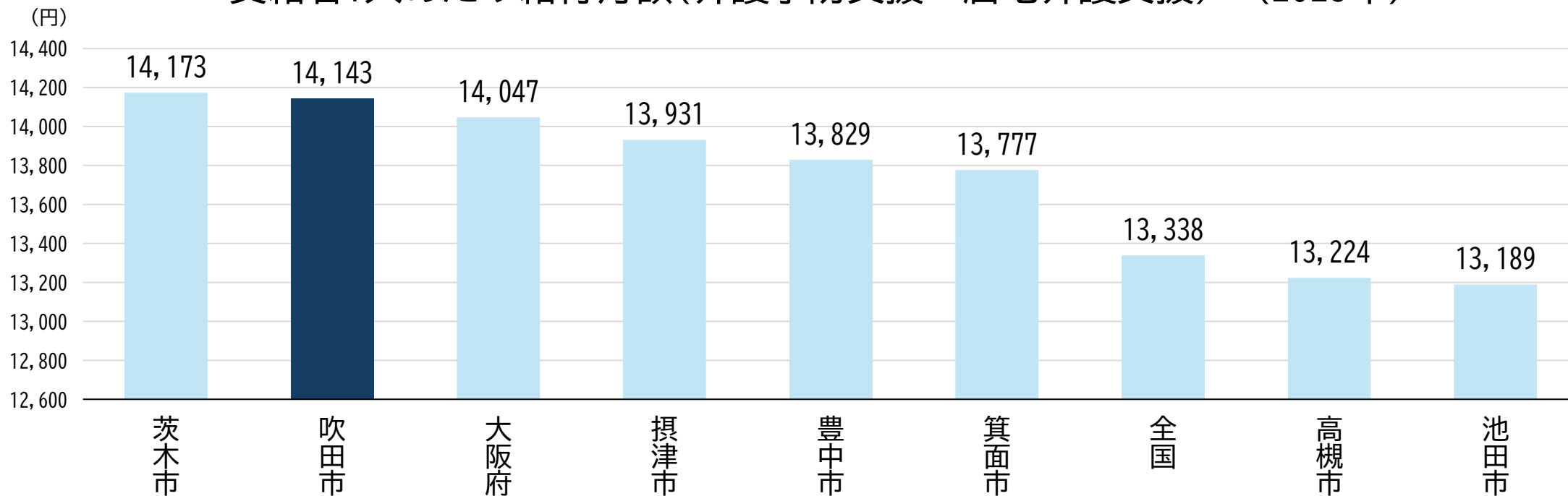
※2025年12月1日地域包括ケア「見える化」システムより出力

介護予防支援・居宅介護支援

○全国・大阪府と比べて給付月額が高い

○北摂エリアでみると、茨木市に次いで2番目に高い

受給者1人あたり給付月額(介護予防支援・居宅介護支援) (2025年)



(出典)厚生労働省「介護保険事業状況報告」年報(令和6,7年度のみ「介護保険事業状況報告」月報)

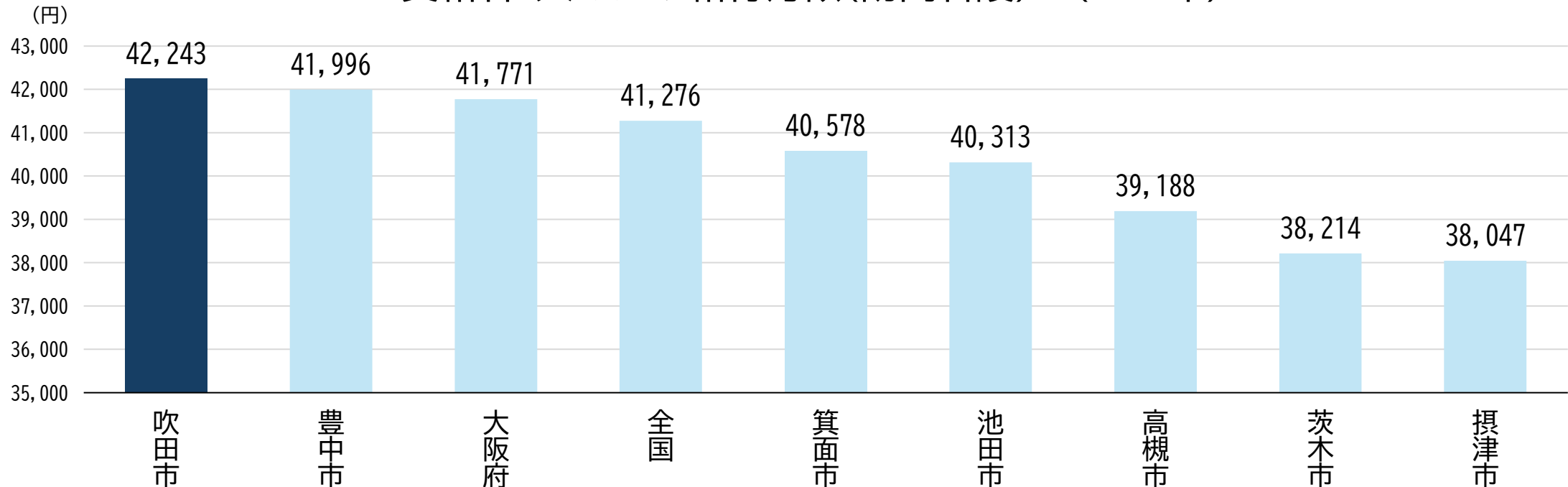
※2025年12月1日地域包括ケア「見える化」システムより出力

訪問看護

○全国・大阪府と比べて給付月額が高い

○北摂エリアでみると、吹田市が最も高い

受給者1人あたり給付月額(訪問看護) (2025年)



(出典)厚生労働省「介護保険事業状況報告」年報(令和6,7年度のみ「介護保険事業状況報告」月報)

※2025年12月1日地域包括ケア「見える化」システムより出力

【全般】

- 大阪府下で高齢化率は最も低いが、要支援・要介護認定率は中間。
- 軽度者の第1号被保険者1人あたり給付月額が高い。

【サービス別】

- 給付適正化事業に関連する「ケアプラン」「住宅改修」「福祉用具購入」「福祉用具貸与」の給付月額が高く、特に「福祉用具貸与」が高い。
- そのほか、「訪問看護」の給付月額も高い。

【本市の取組】

- 分析から、福祉用具貸与に着目し、軽度者のケアプランのチェックを進めている。
- チェックにあたっては、PT・OTの専門職と協働で実施。
- 地域に根ざした給付分析と、チームで給付適正化事業に取り組むことで、保険者機能強化推進交付金に関する評価の改善につなげる