

第6章

ロードマップ指標

第6章 ロードマップ指標

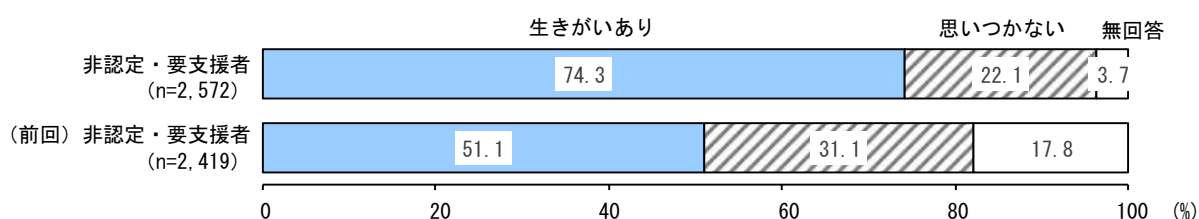
吹田健やか年輪プラン（吹田市高齢者保健福祉計画・介護保険事業計画）における地域包括ケアシステム構築のロードマップのうち本調査項目を指標としているものについて、進捗を把握するため、第7期策定時との比較を行いました。※基本目標5はありません。

基本目標1 生きがいづくりと健やかな暮らしの充実

(1) 生きがいがある高齢者

○ 「生きがいあり」は、前回と比べ23.2ポイント多くなっています。

【生きがいの有無】

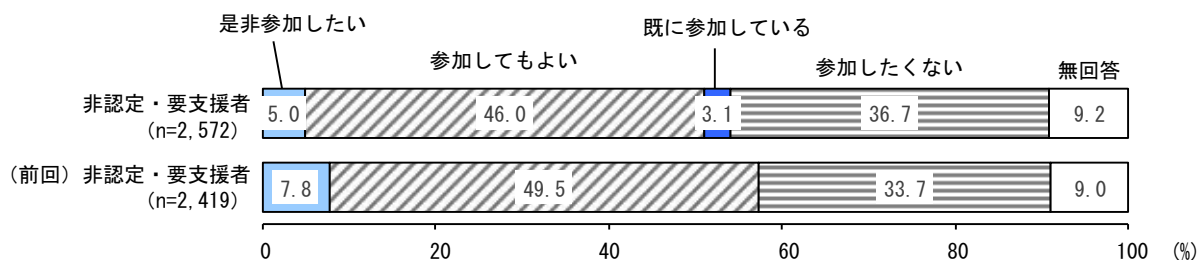


※前回と設問の形式が変更になっているため、大幅に数値が上がっています。

(2) いきいきとした地域づくり活動に参加者として「参加意向がある」高齢者

○ 「是非参加したい」「参加してもよい」「既に参加している（前回調査なし）」の合計は、前回と比べ3.2ポイント少なくなっています。

【地域づくり活動に対する参加者としての参加意向】

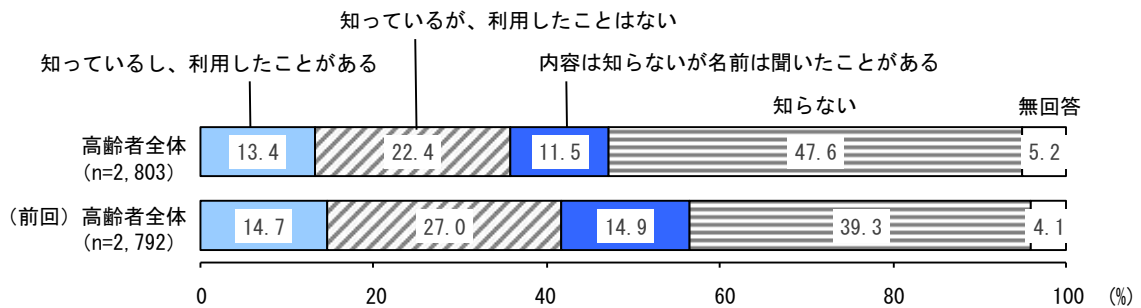


基本目標 2 相談支援体制の充実

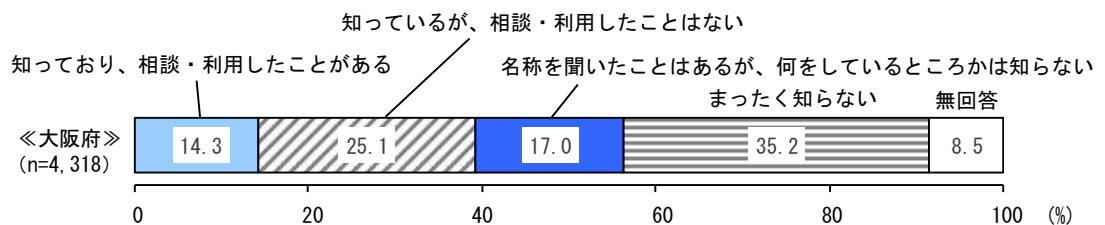
(1) 地域包括支援センターの認知度

○ 「知っているし、利用したことがある」「知っているが、利用したことはない」の合計は、前回と比べ 5.9 ポイント少なくなっています。

【地域包括支援センターの認知状況】



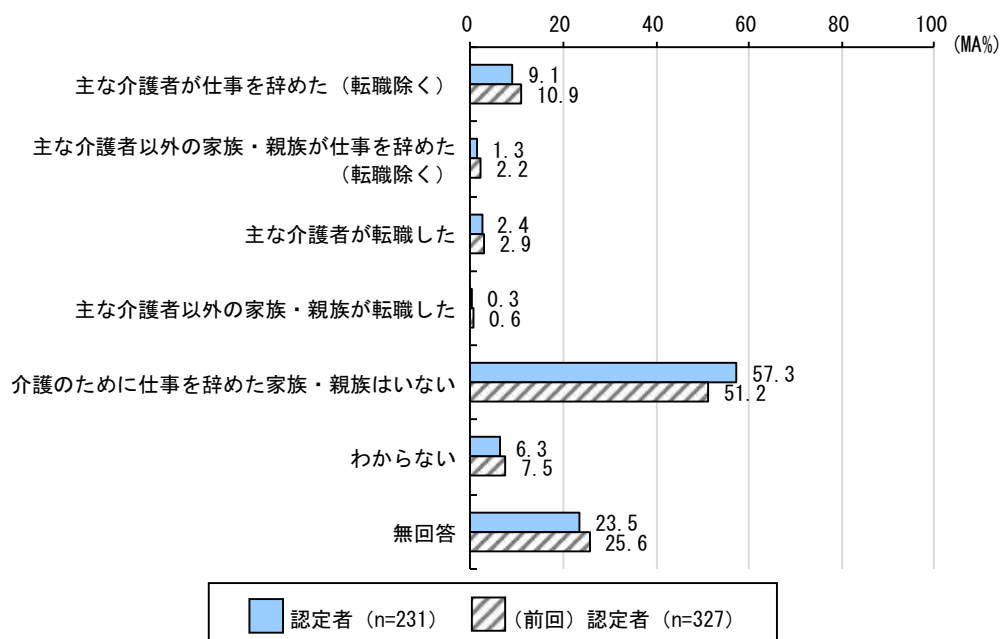
(参考：大阪府調査)



(2) 介護を理由に退職した介護者

○ 「主な介護者が仕事を辞めた（転職除く）」は、前回と比べ 1.8 ポイント少なくなっています。

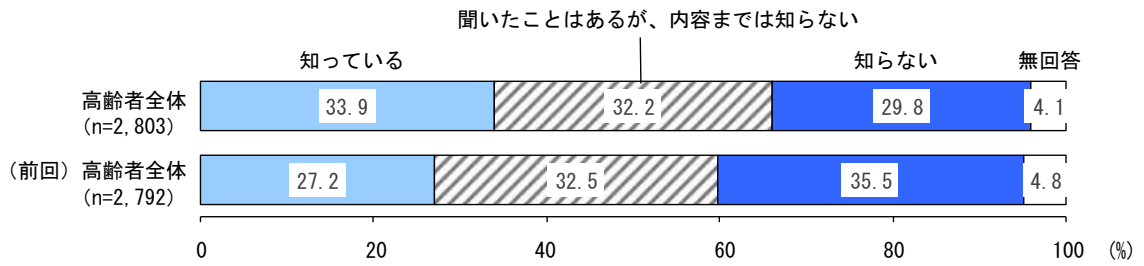
【介護離職(MA)】



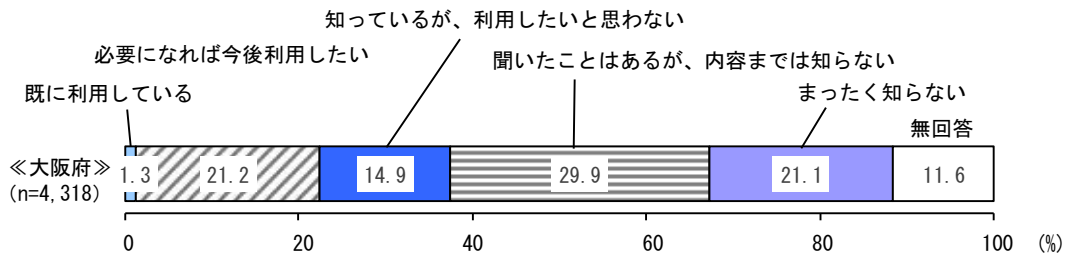
(3) 成年後見制度認知度

○ 「知っている」は、前回と比べ6.7ポイント多くなっています。

【成年後見制度の認知状況】



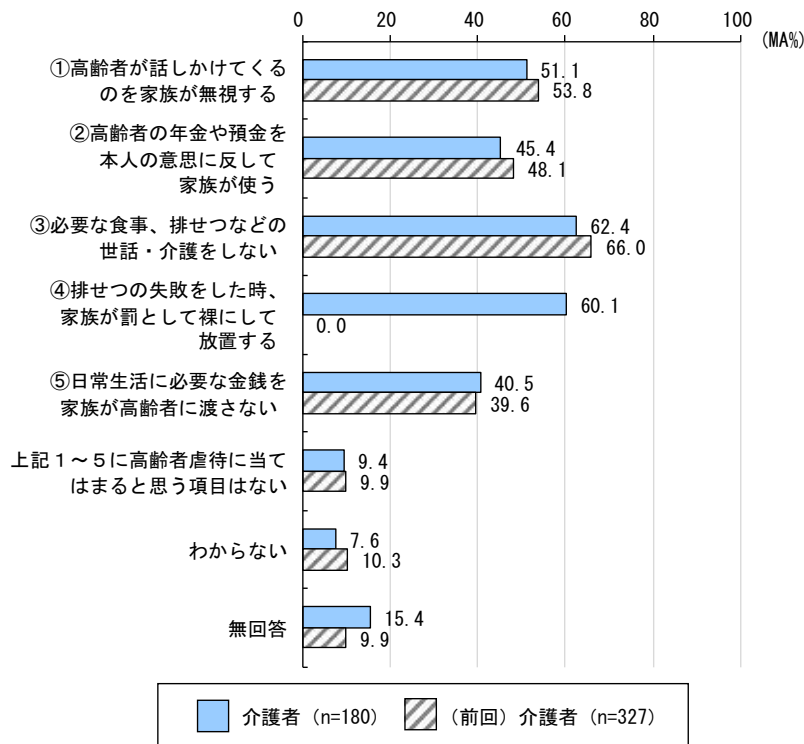
(参考：大阪府調査)



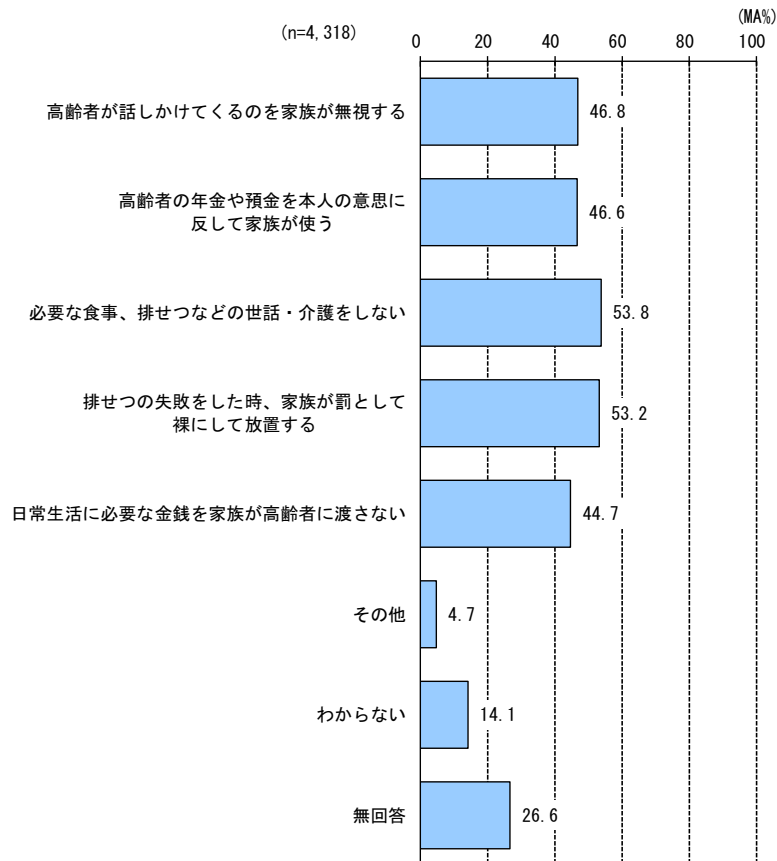
(4) 高齢者虐待の認識についての調査に誤回答等をしている介護者

○ 「上記1～5に高齢者虐待に当てはまると思う項目はない」「わからない」の合計は、前回と比べ3.2ポイント少なくなっています。

【高齢者虐待に当てはまると思う項目(MA)】



(参考：大阪府調査)

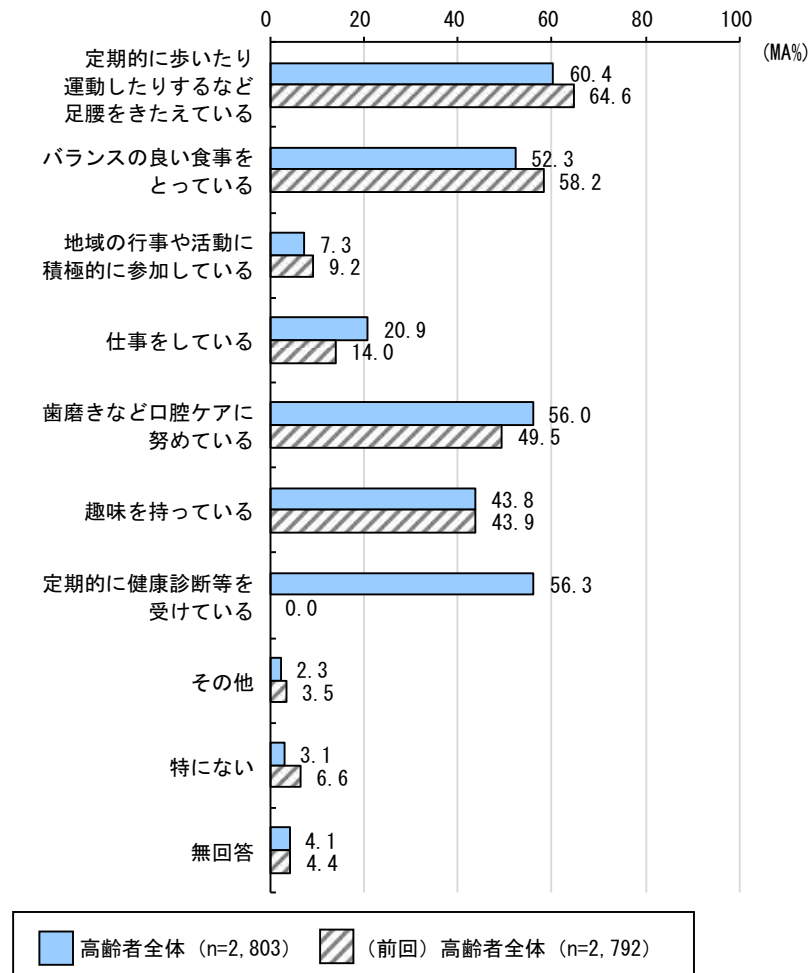


基本目標 3 介護予防の推進

(1) 健康の保持・増進や介護予防のために、心がけていることが「特にない」高齢者

○ 「特にない」は、前回と比べ3.5ポイント少なくなっています。

【健康の保持・増進や介護予防のために心がけていること(MA)】

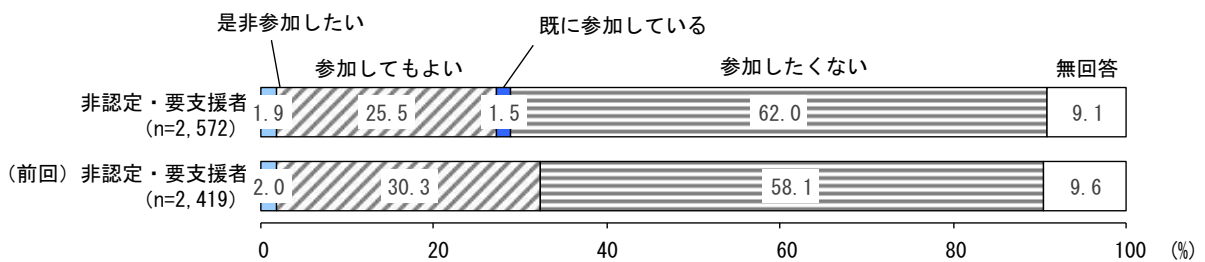


基本目標 4 自立した暮らしの実現に向けた支援の充実

(1) いきいきとした地域づくり活動に企画・運営として「参加意向がある」高齢者

○ 「是非参加したい」「参加してもよい」「既に参加している(前回調査なし)」の合計は、前回と比べ3.4ポイント少なくなっています。

【地域づくり活動に対するお世話役としての参加意向】

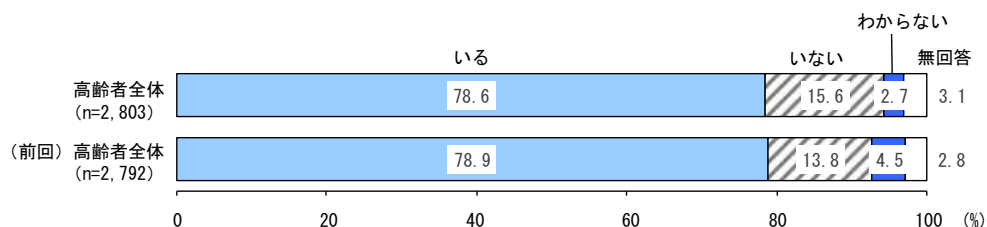


基本目標 6 在宅医療と介護の連携の推進

(1) かかりつけ医のいる高齢者

○ 「いる」は、前回と比べ0.3ポイント少なくなっています。

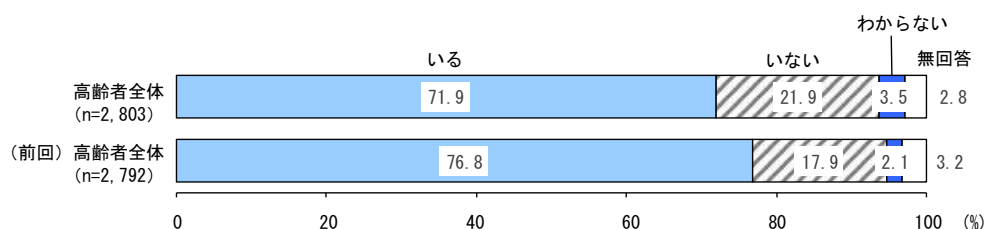
【かかりつけ医の有無】



(2) かかりつけ歯科医のいる高齢者

○ 「いる」は、前回と比べ4.9ポイント少なくなっています。

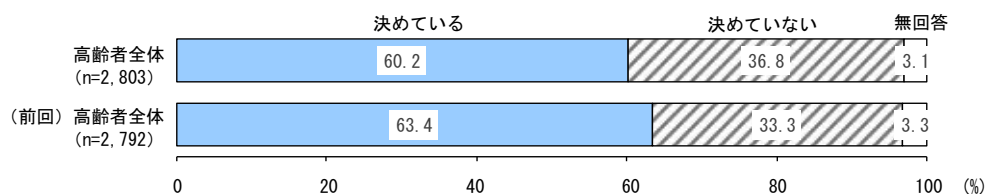
【かかりつけ歯科医の有無】



(3) かかりつけ薬局を決めている高齢者

○ 「いる」は、前回と比べ3.2ポイント少なくなっています。

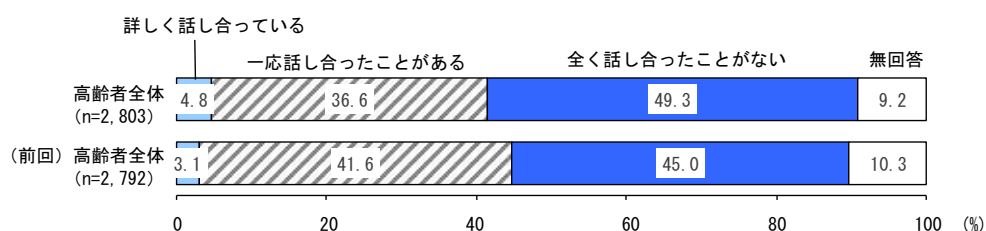
【かかりつけ薬局の有無】



(4) 人生の最終段階における医療について話し合ったことがある高齢者

○ 「詳しく話し合っている」「一応話し合っている」の合計は、前回と比べ3.3ポイント少なくなっています。

【人生の最終段階における医療・療養についてこれまでに考えたこと】




基本目標7 安心・安全な暮らしの充実

(1) 住まいの困りごとが「段差が多い」認定者

○ 「段差が多い」は、前回と比べ3.6ポイント少なくなっています。

【住まいで困っていること(MA)】

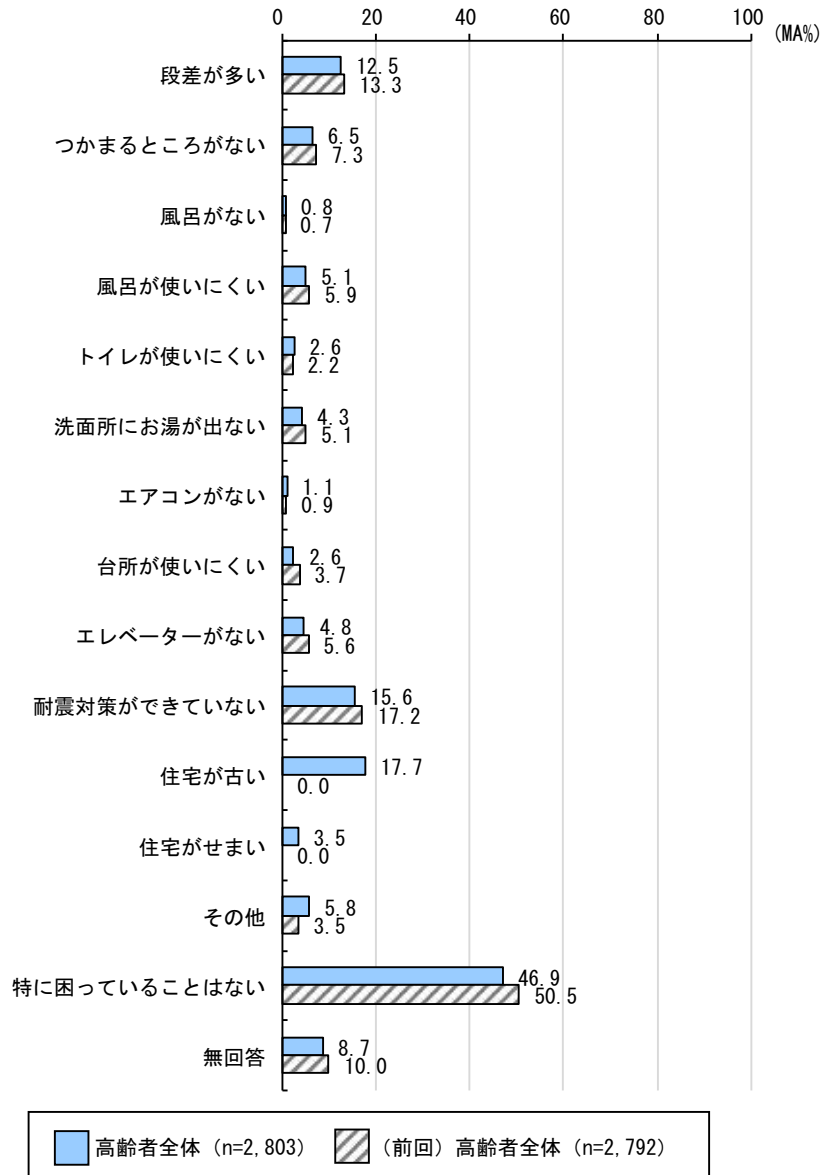


■ 認定者 (n=231) ▨ (前回) 認定者 (n=417)

(2) 住まいの困りごとが「耐震対策ができていない」高齢者

○ 「耐震対策ができていない」は、前回と比べ1.6ポイント少なくなっています。


【住まいで困っていること(MA)】



(3) 住宅用火災警報器設置率

○ 「設置している」は、前回と比べ0.3ポイント少なくなっています。

【住宅用火災警報器の設置状況】



基本目標 8 介護サービスの充実・介護保険制度の持続可能な運営

(1) 受けている介護保険サービスに満足している利用者の割合

- 訪問介護（ホームヘルプサービス）、訪問看護、訪問リハビリテーション、通所介護（デイサービス）、通所リハビリテーション（デイケア）、短期入所生活介護・療養介護（ショートステイ）の満足している人の平均は、前回と比べ11.6ポイント多くなっています。

【介護保険サービスに満足している利用者の割合】

