吹田市における地域福祉推進の課題を把握する

実態調査報告書

平成22年（2010年）3月

吹田地域福祉調査研究会
吹　　田　　市

吹田市における地域福祉推進の課題を把握する実態調査報告書

目　　次

Ⅰ　調査の目的と方法 …… 2
Ⅱ　調査協力者の基本的特徴 …… 4
1　性別・年齢 …… 4
2　現在の就業状況 …… 4
3　居住期間 …… 5
Ⅲ　地域福祉活動の現状 …… 6
1　参加している活動内容と活動場所 …… 6
2　地域福祉活動の担い手 …… 8
3　活動への参加年数 …… 9
4　地域福祉活動の内容 …… 12
5　地域福祉活動に参加するきっかけ …… 20
6　地域福祉活動に参加してよかったと思うこと …… 25
7　地域福祉活動のなかで日ごろ感じていることや困っていること、悩んでいること …… 32
Ⅳ　地域生活問題 …… 46
1　日頃何とかしなければならないと思っていること …… 46
2　ひとり暮らし高齢者の具体的な課題 …… 50
3　地域別の特徴 …… 50
（1）　ブロック別 …… 50
（2）　学区別 …… 52
4　活動類型別にみた特徴 …… 56
Ⅴ　地域福祉活動推進の課題 …… 60
1　担い手づくり …… 60
（1）活動経験の有無と内容 …… 60
（2）活動の担い手としての参加を断られる理由 …… 61
（3）担い手を増やす工夫 …… 62
（4）担い手を増やすために必要な支援 …… 65
2　地域で集まったり話し合ったりする場所 …… 67
（1）日ごろ地域で集まったり話し合ったりする場所 …… 67
（2）利用する場所の困りごと …… 70
3　専門職の配置 …… 75
（1）コミュニティソーシャルワーカー …… 75
（2）ボランティアコーディネーター …… 83
4　吹田市の地域福祉推進事業の周知状況 …… 88
5　くらしや健康・福祉にかかわる相談窓口や機関・施設との連携 …… 89
6　地域福祉を推進していくために必要と思うもの …… 93
7　行政への要望・意見 …… 98
表資料 …… 101
付録（調査票） …… 157

Ⅰ　調査の目的と方法

1　調査の目的

今回の調査は、第２次吹田市地域福祉計画を策定するにあたって、参考データを得るために実施したものである。

地域福祉は公民協働のもと展開していくものであるが、とくに地域福祉活動の担い手である住民の方々の協力が欠かせない。しかしながら、地域の方々から「担い手の高齢化」「担い手不足」などの意見が頻繁に聞こえてくる。

そこで、今回の調査では、地域福祉活動の担い手の方々を調査対象にして、地域福祉活動を推進していくうえで必要な条件整備についての実態及び意向を把握することにより、今後の地域福祉のあり方を検討する参考データを得ることを目的として実施した。

2　調査の内容

第１次吹田市地域福祉計画において、地域福祉活動推進の条件整備の施策として推進してきた「コミュニティソーシャルワーカーの計画的配置」や「ボランティアコーディネーターの配置」の効果や地域福祉活動推進に必要な条件整備についての実態と課題の把握を行うために以下のような項目について調査を実施した。具体的な調査項目は付録に示した通りである。

○地域福祉活動の参加状況
○地域福祉活動・ボランティア活動の担い手づくりについて
○活動拠点（集会所）について
○コミュニティソーシャルワーカーの評価
○ボランティアコーディネーターの評価
○地域で何とかしなければならないと思っていること等

3　調査の方法

地域福祉活動の担い手である地区福祉委員、民生委員・児童委員、ボランティアの三者を調査対象とし、それぞれ以下のような対象者の抽出と調査方法によって調査を実施した。

①地区福祉委員

対 象 者：地区福祉委員及び地区福祉委員会活動への協力者（目標330名）。

抽出方法：年齢・性別に偏りがないように各地区10名を当該地区福祉委員会で選出。

調査方法：コミュニティソーシャルワーカーを通じて調査票を配布し、各地区福祉委

員会での回答・回収を依頼。返却の際は封筒に入れてもらう。

②民生委員・児童委員

対 象 者：全民生委員・児童委員（目標490名）

調査方法：吹田市民生・児童委員協議会地区委員長会にて配布し、各地区委員会での回答・回収を依頼。返却の際は封筒に入れてもらう。

③ボランティア

対 象 者：吹田市社会福祉協議会ボランティアセンターに登録の団体に所属する個人（目標100名）。回答者は吹田市在住者に限定する。

調査方法：吹田市社会福祉協議会ボランティアセンターを通じて配布・回収。返却の際は封筒に入れてもらう。

4　調査時期と回収状況

調査時期は、平成21年（2009年）10月～11月の期間とした。

本調査の回収状況は、前述の抽出方法に基づき調査対象目標としては920名であったが、実際に調査票を渡せたのは905名であり、回答・回収できたのは、そのうち806名であった。したがって、回収率としては89.1%（806／905）であった。

○調査対象及び回収状況

地区福祉委員会の活動	644
民生委員・児童委員の活動	485
ボランティア活動	362
合　　計	806（各活動は複数回答）

5　調査の集計と分析

本調査は「吹田地域福祉調査研究会（代表：藤井伸生）」が吹田市より受託して実施し、集計と分析も同研究会が行った。この報告書の執筆分担は以下の通りである。

湯川順子（京都YMCA国際福祉専門学校）…Ⅲ、Ⅴ－1

船本淑恵（大阪大谷大学）…Ⅳ、Ⅴ－2

松木宏史（大阪摂津福祉専門学校）…Ⅴ－3・4・5・6

藤井伸生（華頂短期大学）…Ⅰ・Ⅱ・Ⅴ－7

Ⅱ　調査協力者の基本的特徴

1　性別・年齢

（1）性　別

調査協力者の性別は、男性が35.2%（284名）、女性が64.4%（519名）であった。なお、調査票への性別未記入のため不明が0.4%（3名）となっている。女性の回答が6割強を占めており、実際の地域福祉活動の担い手も女性が多く、調査協力者もその反映として女性が多くなっている。

（2）年　齢

調査協力者の年齢は、以下の通りである。

		人数
30歳未満	……0.2%	（　2）
30～39歳	……1.0%	（　8）
40～49歳	……7.7%	（ 62）
50～59歳	……18.2%	（147）
60～69歳	……45.3%	（365）
70～79歳	……25.6%	（206）
80歳以上	……1.9%	（ 15）
無　回　答	……0.1%	（　1）

60歳以上が7割強となっている。地域福祉活動の担い手は、調査結果から見る限りであるが、高齢者の比率が非常に高いといえる。

2　現在の就業状況

調査協力者の内、現在、収入のある仕事についていない人が60.9%(491)、ついている人は37.8%（305）であった。なお、不明が1.3%（10）あった。無業者が圧倒的に高い割合を占めており、就業者は4割弱となっている。

就業者の内、「事業所の非正規職員」が35.1%と最も高い割合を占めており、以下、「主として家族でやっている自営業」が21.6%、「事業所の正規職員」が19.3%、「他人を3人以上雇って事業を営んでいる」が5.2%となっている。事業所に勤めている人が半数強となっているが、事業所に勤めている人が増加している今日からすると十分な参加とはいえない。

3　居住期間

調査協力者の現在地での居住期間は、次の通りである。

「親（あるいはその前）の代から」が22.2%、「現在の生計中心者の代になってから」が77.7%、「無回答」が0.1%であった。

居住期間についてみると、「20年以上」が75.6%と大部分を占めている。「10年～15年未満」が8.1%、「15年～20年未満」が7.0%、「5年～10年未満」が6.9%、「1年～5年未満」が2.2%、「1年未満」が0.2%となっている。

Ⅲ　地域福祉活動の現状

1　参加している活動内容と活動場所

今回の調査協力者が参加している地域福祉活動は、地区福祉委員会の活動が約 8 割、民生委員・児童委員の活動が約 6 割、ボランティア活動が約 4 割であった（図Ⅲ-1）。

学区別にみると（表資料-5）、地区福祉委員会の活動への参加割合が9割を超える地域（吹田東、山一、山五、東山田、山二、佐井寺、高野台、津雲台、古江台、藤白台）、民生委員・児童委員の活動への参加の割合が著しく高い地域（吹三、豊二、江坂大池、岸一、岸二、片山、東山田、千里たけみ）、ボランティア活動への参加が著しく高い地域（千一、山手、西山田、佐竹台、青山台、藤白台）などの特徴がある。

図Ⅲ-1　参加している地域福祉活動（複数回答）N＝806

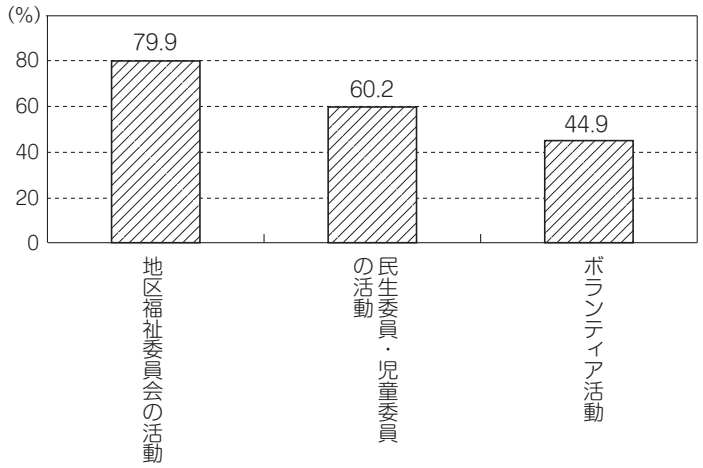

活動の組み合わせをみると（図Ⅲ-2）、２つ以上の活動に参加している人が6割を超えている。民生委員・児童委員で地区福祉委員会の活動にも参加している人が最も多く25.1%、３つの活動すべてに参加している人が約2割いた。

地区福祉委員会の活動のみへの参加が約2割、民生委員・児童委員の活動のみが約１割、ボランティア活動のみは7.7%であった。

学区別にみると（表資料-6）、一つの活動にのみ参加している割合が相対的に高い地域（吹一、吹六、吹二、江坂大池、千一、岸二、佐井寺、北山田、南山田、桃山台）、2つの活動に参加している割合が高い地域（豊二、豊一、片山、山三、千三、千二、千里新田、高野台、青山台、藤白台）、３つの活動全てに参加している割合が高い地域（吹一、吹三、岸一、西山田、東山田、山二、千里たけみ、高野台）などの特徴がある。

ボランティア活動の場所は、「吹田市内」が56.3%と最も多く、ついで、「居住している小学校区内」という身近な場所での活動が46.0%で、市外は約1割だった（図Ⅲ-3）。

図Ⅲ-2　活動の組み合わせ　N=806

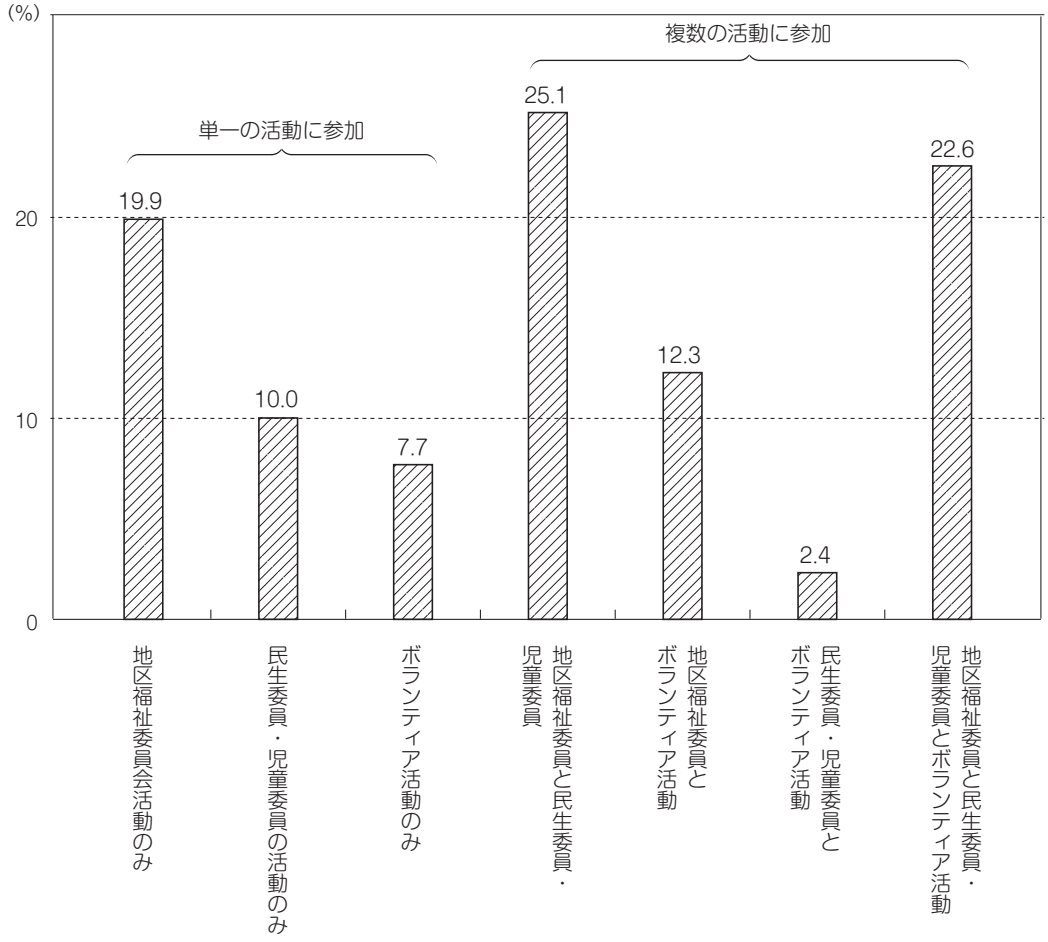

図Ⅲ-3　ボランティア活動の場所（複数回答）　N=359

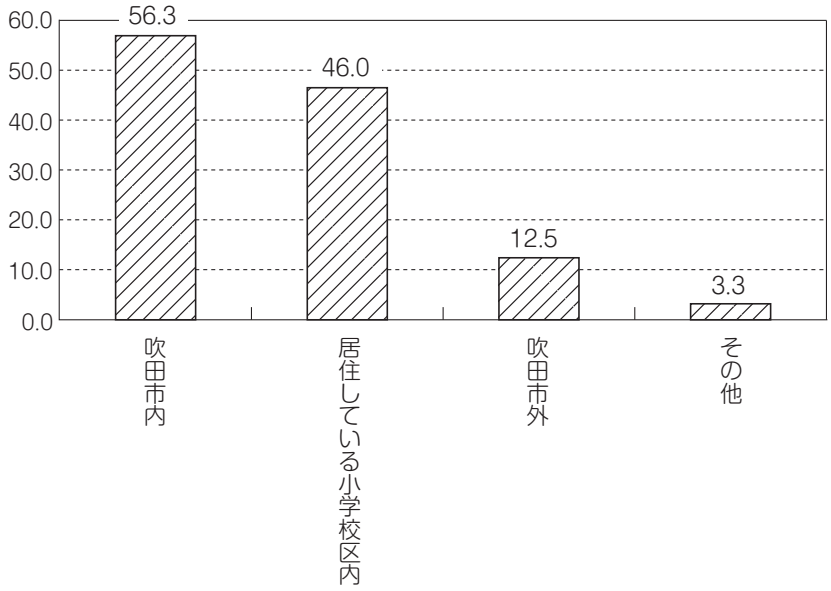

2　地域福祉活動の担い手

活動類型ごとに地域福祉活動の担い手には性別、年齢、就業状況に次のような特徴がみられた（表Ⅲ-1、表Ⅲ-2）。

表Ⅲ-1　活動類型別にみた性別・年齢

性別・年齢 / 活動類型	総数	男性	40歳未満	40歳～49歳	50歳～59歳	60歳～69歳	70歳以上	不明	女性	40歳未満	40歳～49歳	50歳～59歳	60歳～69歳	70歳以上	無回答
合計	806	284	3	10	28	128	114	1	519	7	52	118	236	106	3
	100.0	35.2	0.4	1.2	3.5	15.9	14.1	0.1	64.4	0.9	6.5	14.6	29.3	13.2	0.4
地区福祉委員会の活動のみ	160	58	2	2	1	20	32	1	100	3	9	23	38	27	2
	100.0	36.3	1.3	1.3	0.6	12.5	20.0	0.6	62.5	1.9	5.6	14.4	23.8	16.9	1.2
民生委員・児童委員の活動のみ	81	30			4	16	10		51		10	12	22	7	
	100.0	37.0			4.9	19.8	12.3		63.0		12.3	14.8	27.2	8.6	
ボランティア活動のみ	62	17		2	4	3	8		45	2	7	11	13	12	
	100.0	27.4		3.2	6.5	4.8	12.9		72.6	3.2	11.3	17.7	21.0	19.4	
地区福祉委員会の活動と民生委員・児童委員の活動	203	69		1	9	35	24		133	1	13	35	64	20	1
	100.0	34.0		0.5	4.4	17.2	11.8		65.5	0.5	6.4	17.2	31.5	9.9	0.5
地区福祉委員会の活動とボランティア活動	99	33	1	2	1	11	18		66		5	11	31	19	
	100.0	33.3	1.0	2.0	1.0	11.1	18.2		66.7		5.1	11.1	31.3	19.2	
民生委員・児童委員の活動とボランティア活動	19	10			2	6	2		9			2	4	3	
	100.0	52.6			10.5	31.6	10.5		47.4			10.5	21.1	15.8	
地区福祉委員会の活動と民生委員・児童委員の活動とボランティア活動	182	67		3	7	37	20		115	1	8	24	64	18	
	100.0	36.8		1.6	3.8	20.3	11.0		63.2	0.5	4.4	13.2	35.2	9.9	

地区福祉委員会の活動のみの場合は、男女ともに「70歳以上」の割合が相対的に高く、60代の女性の割合は相対的に低い。就業の有無をみると、7割近くが仕事についていないと回答している。

民生委員・児童委員の活動のみの場合は、60代の男性と40代の女性の割合が相対的に高く、70代の女性の割合は相対的に低い。仕事についている割合が著しく高く、5割を超えている。具体的には、「事業所の正規職員」の割合が相対的に高いのが特徴である。

ボランティア活動のみの場合、女性の割合が7割を超え、年齢的には40代から70代まで広がりがみられる。仕事についている割合は平均値並みであるが、「事業所の正規職員」の割合が相対的に高い。

地区福祉委員会の活動と民生委員・児童委員の活動の場合、男女比は平均値並みで、年齢は70代の女性の割合は相対的に低い。他は平均値並みである。仕事についている割合、「主として家族でやっている自営業」の割合が相対的に高いのが特徴である。

地区福祉委員会の活動とボランティア活動の場合は、地区福祉委員会の活動のみと同様

に、70歳以上の男女の割合が相対的に高く、60代の男性と50代の女性の割合は相対的に低い。仕事についていない人が8割近くを占めている。

「民生委員・児童委員の活動とボランティア活動」では、男性の割合が52.6%と著しく高い。なかでも50代、60代が相対的に高く、70代以上の割合は低い。就業状況をみると、仕事についている割合が6割近くと著しく高い。事業所の正規職員と非正規職員がそれぞれ約2割を占める。

３つの活動すべてに参加している場合は、男女とも60代の割合が相対的に高く、70代以上は低いのが特徴である。就業の有無は平均値並みであるが、仕事についている場合、自営業が相対的に高い。

表Ⅲ-2　活動類型別にみた就業の有無

活動類型＼仕事	総数	ついていない	ついている	他人を3人以上雇って事業を営んでいる	事業所の正規職員	事業所の非正規職員	主として家族でやっている自営業	その他	無回答	無回答
合計	806 100.0	491 60.9	305 37.8	16 2.0	59 7.3	107 13.3	66 8.2	55 6.8	2 0.2	10 1.3
地区福祉委員会の活動のみ	160 100.0	109 68.1	49 30.6	2 1.3	9 5.6	21 13.1	5 3.1	12 7.5		2 1.3
民生委員・児童委員の活動のみ	81 100.0	39 48.1	42 51.9	4 4.9	10 12.3	12 14.8	9 11.1	7 8.6		
ボランティア活動のみ	62 100.0	36 58.1	25 40.3	1 1.6	8 12.9	8 12.9	4 6.5	4 6.5		1 1.6
地区福祉委員会の活動と民生委員・児童委員の活動	203 100.0	115 56.7	85 41.9	5 2.5	16 7.9	28 13.8	24 11.8	11 5.4	1 0.5	3 1.5
地区福祉委員会の活動とボランティア活動	99 100.0	78 78.8	21 21.2		2 2.0	10 10.1	2 2.0	7 7.1		
民生委員・児童委員の活動とボランティア活動	19 100.0	8 42.1	11 57.9		4 21.1	4 21.1	1 5.3	2 10.5		
地区福祉委員会の活動と民生委員・児童委員の活動とボランティア活動	182 100.0	106 58.2	72 39.6	4 2.2	10 5.5	24 13.2	21 11.5	12 6.6	1 0.5	4 2.2

3　活動への参加年数

① 地区福祉委員会の活動

地区福祉委員会の活動への参加年数をたずねたところ、「10年以上」が3割を超え、6割近くが5年以上活動を継続している。「1年～5年未満」が32.8%、「1年未満」は7.8%であった（図Ⅲ-4）。

図Ⅲ-4　地区福祉委員会の活動への参加年数 N ＝644

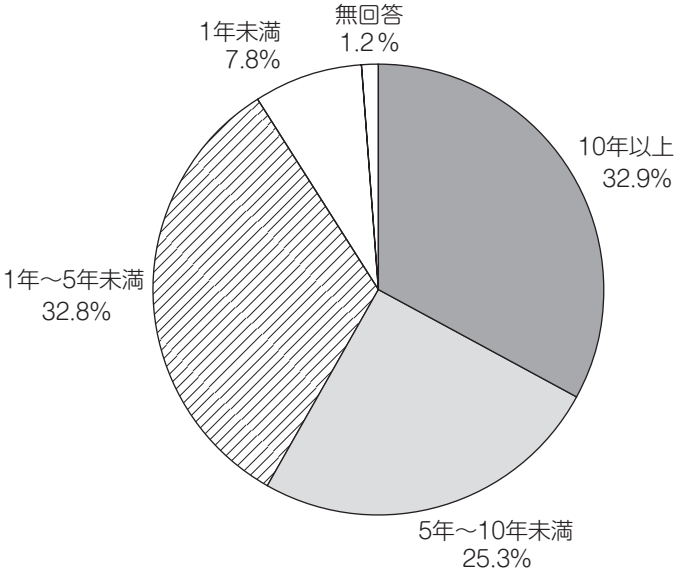

②民生委員・児童委員の活動

民生委員･児童委員の活動への参加年数をみると、「1年～5年未満」と「10年以上」がそれぞれ約3割となっている（図Ⅲ-5）。

図Ⅲ-5　民生委員・児童委員の活動への参加年数 N＝485

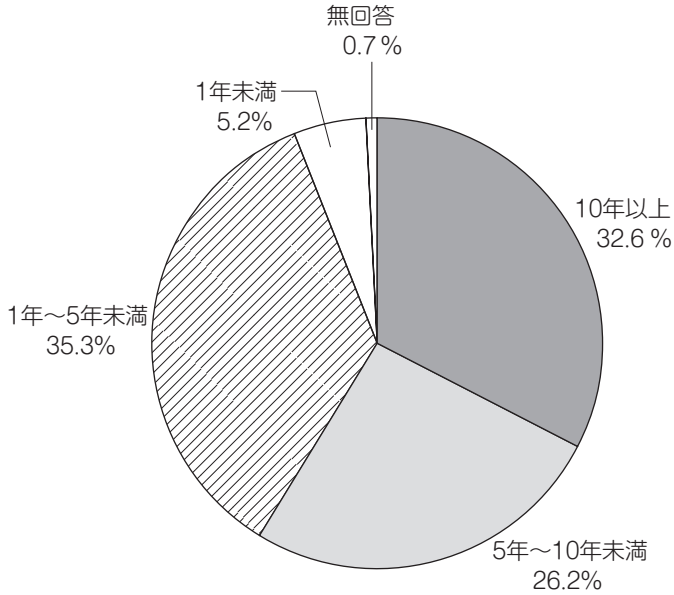

③ボランティア活動

ボランティア活動への参加年数をみると、半数近くが「10年以上」活動している。「5年～10年未満」が25.4%、5年未満は約２割と相対的に少ない（図Ⅲ-6）。

図Ⅲ-6　ボランティア活動への参加年数　N＝362

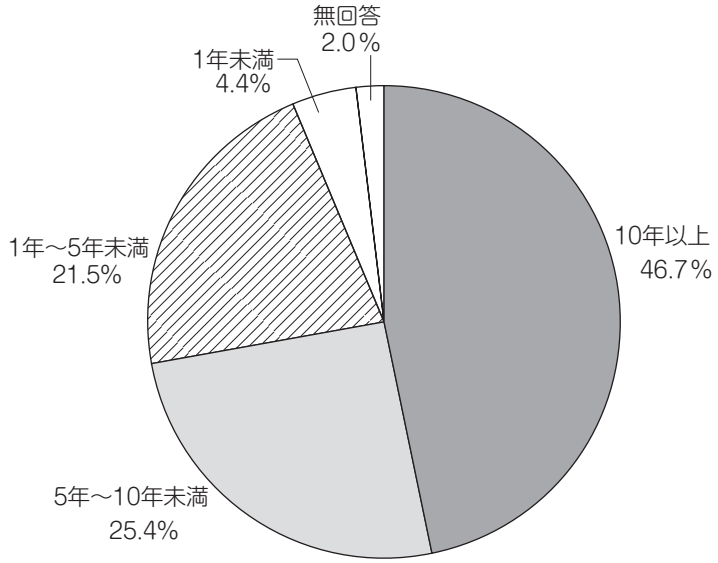

表Ⅲ-3　活動類型別にみた活動への参加年数（最長）

活動類型＼参加年数（最長）	総数	1年未満	1年～5年未満	5年～10年未満	10年以上
合　　計	806 100.0	57 7.1	213 26.4	203 25.2	333 41.3
地区福祉委員会の活動のみ	160 100.0	27 16.9	59 36.9	39 24.4	35 21.9
民生委員・児童委員の活動のみ	81 100.0	9 11.1	28 34.6	25 30.9	19 23.5
ボランティア活動のみ	62 100.0	6 9.7	13 21.0	21 33.9	22 35.5
地区福祉委員会の活動と民生委員・児童委員の活動	203 100.0	10 4.9	59 29.1	51 25.1	83 40.9
地区福祉委員会の活動とボランティア活動	99 100.0	4 4.0	17 17.2	23 23.2	55 55.6
民生委員・児童委員の活動とボランティア活動	19 100.0		4 21.1	7 36.8	8 42.1
地区福祉委員会の活動と民生委員・児童委員の活動とボランティア活動	182 100.0	1 0.5	33 18.1	37 20.3	111 61.0

活動類型別にみると（表Ⅲ-3)、地区福祉委員会の活動のみの場合、「1年未満」16.9%、「1年～5年未満」36.9%と、5年未満が過半数を占め、「10年以上」が21.9%と著しく低い。民生委員･児童委員の活動のみの場合も5年未満が半数近くを占め、「5年～10年未満」も約3割と相対的に高い。「10年以上」は低い。それに対して、ボランティア活動のみの場合は、5年未満は平均値を下まわり、「5年～10年未満」は33.9%と相対的に高い。

次に、複数の活動に参加している場合をみることにする（参加年数は年数の長いものでみていく)。「地区福祉委員会の活動と民生委員・児童委員の活動」の場合は平均値並みであった。「地区福祉委員会の活動とボランティア活動」や「民生委員･児童委員の活動とボランティア活動」、3つの活動すべてに参加している場合では、いずれも5年以上が約8割と長く参加しているのが特徴である。

4　地域福祉活動の内容

図Ⅲ-7　地域福祉活動の内容（複数回答）N＝800

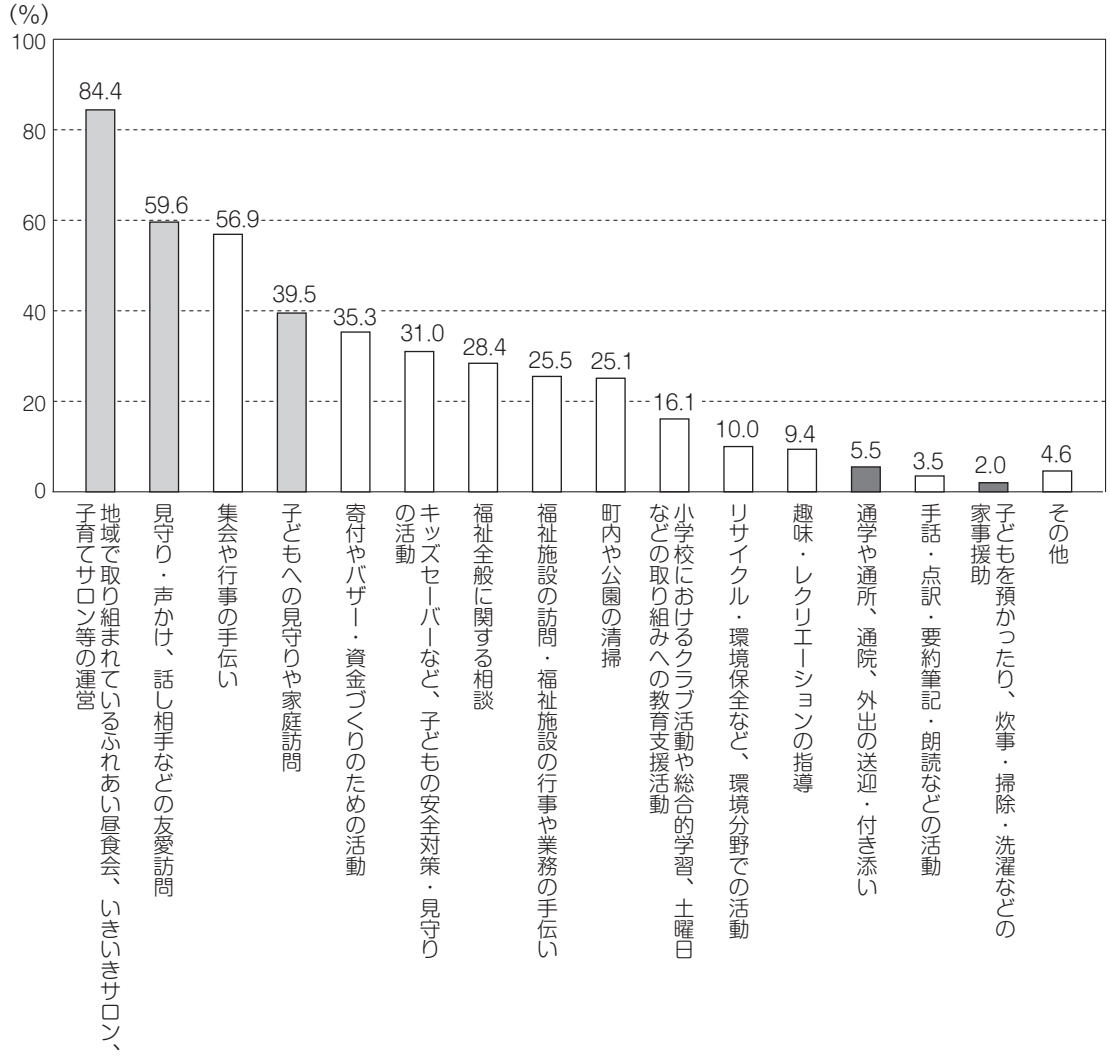

地域福祉活動の具体的な内容についてたずねたところ、身近な地域でふれあい、地域のつながりをつくるような活動に関する項目が上位を占めている。また、そのような活動をするための資金づくりに関する項目も3割を超えていた（図Ⅲ-7）。

活動類型別にみると（表Ⅲ-4）、地区福祉委員会の活動のみは、「地域で取り組まれているふれあい昼食会、いきいきサロン、子育てサロン等の運営」91.7%が相対的に高く、その他は全般的に低い。民生委員・児童委員の活動のみは「見守り・声かけ、話し相手などの友愛訪問」73.8%と「子どもの見守りや家庭訪問」56.3%が著しく高く、「福祉全般に関する相談」32.5%も相対的に高い。その他の内容は低い。ボランティア活動のみは「福祉施設の訪問・福祉施設の行事や業務の手伝い」29.0%、「手話・点訳・要約筆記・朗読などの活動」17.7%が相対的に高く、その他の活動は低い。

「地区福祉委員会の活動と民生委員･児童委員の活動」では、相対的に高いのは「地区福祉委員会の活動のみ」「民生委員・児童委員の活動のみ」と共通するが、加えて、「集会や行事の手伝い」62.1%と「寄付やバザー・資金づくりのための活動」47.3%が高いのが特徴である。「地区福祉委員会活動とボランティア活動」は、「福祉施設の訪問・福祉施設の行事や業務の手伝い」37.4%、「小学校におけるクラブ活動や総合的学習、土曜日などの取り組みへの教育支援活動」30.3%、「町内や公園の清掃」29.3%、「リサイクル・環境保全など、環境分野での活動」16.2%、「趣味・レクリエーションの指導」15.2%が相対的に高い。「見守り・声かけ、話し相手などの友愛訪問」は相対的に低い。「民生委員・児童委員の活動とボランティア活動」は相対的に高いものが多いが、「地域で取り組まれているふれあい昼食会、いきいきサロン、子育てサロン等の運営」78.9%や「寄付やバザー・資金づくりの活動」26.3%、「福祉全般に関する相談」15.8%は相対的に低い。

3つの活動全てに参加している場合は全般的に高い割合を示している。

就業状況によって、参加している活動内容に特徴がみられる（表Ⅲ-5）。仕事に就いていない場合、「地域で取り組まれているふれあい昼食会、いきいきサロン、子育てサロン等の運営」が相対的に高い。仕事に就いている場合、事業経営では「寄付やバザー・資金づくりのための活動」が著しく高く、「地域で取り組まれているふれあい昼食会、いきいきサロン、子育てサロン等の運営」は著しく低い。正規職員の場合は「子どもへの見守りや家庭訪問」が著しく高く、その他は相対的に低いものが多い。非正規職員は「地域で取り組まれているふれあい昼食会、いきいきサロン、子育てサロン等の運営」が相対的に高く、その他は相対的に低いものが多い。自営業の場合は「見守り・声かけ、話し相手などの友愛訪問」「子どもへの見守りや家庭訪問」「小学校におけるクラブ活動や総合的学習、土曜日などの取り組みへの教育支援活動」「集会や行事の手伝い」が高く、「キッズセーバーなど、子どもの安全対策・見守りの活動」「町内や公園の清掃」「趣味・レクリエーションの指導」

は相対的に低い。

性別にみると（表Ⅲ-6)、男性は「子どもへの見守りや家庭訪問」「キッズセーバーなど、子どもの安全対策･見守り活動」「小学校におけるクラブ活動や総合的学習、土曜日などの取り組みへの教育支援活動」「福祉全般に関する相談」「集会や行事の手伝い」「町内や公園の清掃」「リサイクル・環境保全など、環境分野での活動」が相対的に高い。「地域で取り組まれているふれあい昼食会、いきいきサロン、子育てサロン等の運営」と「寄付やバザー・資金づくりのための活動」は相対的に低い。

女性は「地域で取り組まれているふれあい昼食会、いきいきサロン、子育てサロン等の運営」が9割近くを占めているのが特徴である。その他は平均値を下まわるものが多い。

表Ⅲ-4　活動類型別にみた地域福祉活動の内容（複数回答）

活動類型＼活動内容	総数	回答者数	地域で取り組まれているふれあい昼食会、いきいきサロン、子育てサロン等の運営	見守り・声かけ、話し相手などの友愛訪問	キッズセーバーなど、子どもの安全対策・見守りの活動	小学校におけるクラブ活動や総合的学習、土曜日などの取り組みへの教育支援活動	福祉全般に関する相談	子どもへの見守りや家庭訪問
			（複数回答）					
合　　計	806 (100.0)	800 (99.3)	675 84.4	477 59.6	248 31.0	129 16.1	227 28.4	316 39.5
地区福祉委員会の活動のみ	160 (100.0)	157 (98.1)	144 91.7	53 33.8	24 15.3	12 7.6	16 10.2	9 5.7
民生委員・児童委員の活動のみ	81 (100.0)	80 (98.8)	62 77.5	59 73.8	19 23.8	8 10.0	26 32.5	45 56.3
ボランティア活動のみ	62 (100.0)	62 (100.0)	17 27.4	7 11.3	8 12.9	8 12.9	2 3.2	1 1.6
地区福祉委員会の活動と民生委員・児童委員の活動	203 (100.0)	203 (100.0)	189 93.1	159 78.3	68 33.5	22 10.8	78 38.4	126 62.1
地区福祉委員会の活動とボランティア活動	99 (100.0)	98 (99.0)	81 82.7	36 36.7	29 29.6	30 30.6	15 15.3	9 9.2
民生委員・児童委員の活動とボランティア活動	19 (100.0)	19 (100.0)	15 78.9	13 68.4	9 47.4	4 21.1	3 15.8	9 47.4
地区福祉委員会の活動と民生委員・児童委員の活動とボランティア活動	182 (100.0)	181 (99.5)	167 92.3	150 82.9	91 50.3	45 24.9	87 48.1	117 64.6

福祉施設の訪問・福祉施設の行事や業務の手伝い	手話・点訳・要約筆記・朗読などの活動	通学や通所、通院、外出の送迎・付き添い	子どもを預かったり、炊事・掃除・洗濯などの家事援助	集会や行事の手伝い	趣味・レクリエーションの指導	町内や公園の清掃	リサイクル・環境保全など、環境分野での活動	寄付やバザー・資金づくりのための活動	その他	無回答
204 25.5	28 3.5	44 5.5	16 2.0	455 56.9	75 9.4	201 25.1	80 10.0	282 35.3	37 4.6	6 (0.7)
19 12.1				61 38.9	9 5.7	40 25.5	8 5.1	19 12.1	4 2.5	3 (1.9)
12 15.0		3 3.8	1 1.3	42 52.5		9 11.3	4 5.0	29 36.3	1 1.3	1 (1.2)
18 29.0	11 17.7			16 25.8	7 11.3	10 16.1	5 8.1	6 9.7	15 24.2	
40 19.7	1 0.5	11 5.4	1 0.5	126 62.1	9 4.4	36 17.7	14 6.9	96 47.3		
37 37.8	6 6.1	4 4.1	3 3.1	54 55.1	15 15.3	29 29.6	16 16.3	23 23.5	4 4.1	1 (1.0)
6 31.6	1 5.3	3 15.8	2 10.5	16 84.2	3 15.8	5 26.3	4 21.1	5 26.3	1 5.3	
72 39.8	9 5.0	23 12.7	9 5.0	140 77.3	32 17.7	72 39.8	29 16.0	104 57.5	12 6.6	1 (0.5)

表Ⅲ-5　就業状況別にみた地域福祉活動の内容（複数回答）

仕事＼活動内容		総数	回答者数	地域で取り組まれているふれあい昼食会、いきいきサロン、子育てサロン等の運営	見守り・声かけ、話し相手などの友愛訪問	キッズセーバーなど、子どもの安全対策・見守りの活動	小学校におけるクラブ活動や総合的学習、土曜日などの取り組みへの教育支援活動	福祉全般に関する相談	子どもへの見守りや家庭訪問	福祉施設の訪問・福祉施設の行事や業務の手伝い
				（複数回答）						
合　計		806	800	675	477	248	129	227	316	204
		(100.0)	(99.3)	83.7	59.2	30.8	16.0	28.2	39.2	25.3
仕事についていない		491	487	426	298	162	83	135	192	132
		(100.0)	(99.2)	86.8	60.7	33.0	16.9	27.5	39.1	26.9
仕事についている		305	303	241	173	84	45	87	122	69
		(100.0)	(99.3)	79.0	56.7	27.5	14.8	28.5	40.0	22.6
	他人を3人以上雇って事業を営んでいる	16	16	11	10	4	2	5	6	5
		(100.0)	(100.0)	68.8	62.5	25.0	12.5	31.3	37.5	31.3
	事業所の正規職員	59	58	37	30	15	9	17	30	11
		(100.0)	(98.3)	62.7	50.8	25.4	15.3	28.8	50.8	18.6
	事業所の非正規職員	107	107	93	53	28	13	31	29	18
		(100.0)	(100.0)	86.9	49.5	26.2	12.1	29.0	27.1	16.8
	主として家族でやっている自営業	66	66	55	48	18	14	17	33	22
		(100.0)	(100.0)	83.3	72.7	27.3	21.2	25.8	50.0	33.3
	その他	55	54	43	30	18	6	17	22	12
		(100.0)	(98.2)	78.2	54.5	32.7	10.9	30.9	40.0	21.8
	無回答	2	2	2	2	1	1		2	1
		(100.0)	(100.0)	100.0	100.0	50.0	50.0		100.0	50.0
不　明		10	10	8	6	2	1	5	2	3
		(100.0)	(100.0)	80.0	60.0	20.0	10.0	50.0	20.0	30.0

手話・点訳・要約筆記・朗読などの活動	通学や通所、通院、外出の送迎・付き添い	子どもを預かったり、炊事・掃除・洗濯などの家事援助	集会や行事の手伝い	趣味・レクリエーションの指導	町内や公園の清掃	リサイクル・環境保全など、環境分野での活動	寄付やバザー・資金づくりのための活動	その他	無回答
28 3.5	44 5.5	16 2.0	455 56.5	75 9.3	201 24.9	80 9.9	282 35.0	37 4.6	6 (0.7)
16 3.3	31 6.3	10 2.0	269 54.8	48 9.8	133 27.1	58 11.8	168 34.2	23 4.7	4 (0.8)
10 3.3	13 4.3	6 2.0	178 58.4	25 8.2	67 22.0	20 6.6	110 36.1	13 4.3	2 (0.7)
	2 12.5		9 56.3		3 18.8	1 6.3	12 75.0	1 6.3	
2 3.4	1 1.7		35 59.3	5 8.5	11 18.6	2 3.4	17 28.8	2 3.4	1 (1.7)
5 4.7	2 1.9	3 2.8	60 56.1	12 11.2	25 23.4	7 6.5	38 35.5	6 5.6	
1 1.5	5 7.6	2 3.0	41 62.1	4 6.1	14 21.2	5 7.6	24 36.4	3 4.5	
2 3.6	3 5.5	1 1.8	32 58.2	4 7.3	13 23.6	4 7.3	18 32.7	1 1.8	1 (1.8)
			1 50.0		1 50.0	1 50.0	1 50.0		
2 20.0			8 80.0	2 20.0	1 10.0	2 20.0	4 40.0	1 10.0	

表Ⅲ-6　性別・年齢別にみた参加している地域福祉活動の内容

仕事＼活動内容	総数	回答者数	地域で取り組まれているふれあい昼食会、いきいきサロン、子育てサロン等の運営	見守り・声かけ、話し相手などの友愛訪問	キッズセーバーなど、子どもの安全対策・見守りの活動	小学校におけるクラブ活動や総合的学習、土曜日などの取り組みへの教育支援活動	福祉全般に関する相談	子どもへの見守りや家庭訪問	福祉施設の訪問・福祉施設の行事や業務の手伝い
			（複数回答）						
合　計	806 (100.0)	800 (99.3)	675 84.4	477 59.6	248 31.0	129 16.1	227 28.4	316 39.5	204 25.5
男性	284 (100.0)	280 (98.6)	214 76.4	175 62.5	106 37.9	61 21.8	101 36.1	120 42.9	69 24.6
40歳未満	3 (100.0)	3 (100.0)	3 100.0	1 33.3	1 33.3		1 33.3	1 33.3	
40～49歳	10 (100.0)	10 (100.0)	7 70.0	2 20.0	3 30.0	4 40.0		3 30.0	2 20.0
50～59歳	28 (100.0)	28 (100.0)	19 67.9	16 57.1	10 35.7	2 7.1	11 39.3	12 42.9	8 28.6
60～69歳	128 (100.0)	127 (99.2)	94 74.0	82 64.6	50 39.4	26 20.5	45 35.4	67 52.8	28 22.0
70歳以上	114 (100.0)	111 (97.4)	90 81.1	74 66.7	42 37.8	29 26.1	44 39.6	37 33.3	31 27.9
不明	1 (100.0)	1 (100.0)	1 100.0						
女性	519 (100.0)	517 (99.6)	459 88.8	301 58.2	142 27.5	68 13.2	126 24.4	196 37.9	135 26.1
40歳未満	7 (100.0)	6 (85.7)	5 83.3	2 33.3	3 50.0	1 16.7		2 33.3	1 16.7
40～49歳	52 (100.0)	52 (100.0)	45 86.5	24 46.2	13 25.0	7 13.5	15 28.8	20 38.5	9 17.3
50～59歳	118 (100.0)	118 (100.0)	97 82.2	71 60.2	27 22.9	20 16.9	27 22.9	48 40.7	23 19.5
60～69歳	236 (100.0)	235 (99.6)	214 91.1	145 61.7	69 29.4	22 9.4	58 24.7	95 40.4	65 27.7
70歳以上	106 (100.0)	106 (100.0)	98 92.5	59 55.7	30 28.3	18 17.0	26 24.5	31 29.2	37 34.9
性別不明	3 (100.0)	3 (100.0)	2 66.7	1 33.3					

手話・点訳・要約筆記・朗読などの活動	通学や通所、通院、外出の送迎・付き添い	子どもを預かったり、炊事・掃除・洗濯などの家事援助	集会や行事の手伝い	趣味・レクリエーションの指導	町内や公園の清掃	リサイクル・環境保全など、環境分野での活動	寄付やバザー・資金づくりのための活動	その他	無回答
28 3.5	44 5.5	16 2.0	455 56.9	75 9.4	201 25.1	80 10.0	282 35.3	37 4.6	6 (0.7)
3 1.1	17 6.1	2 0.7	178 63.6	29 10.4	101 36.1	40 14.3	88 31.4	14 5.0	4 (1.4)
			3 100.0	1 33.3	1 33.3		1 33.3	1 33.3	
1 10.0	1 10.0		9 90.0		3 30.0	1 10.0	1 10.0		
1 3.6			18 64.3	1 3.6	4 14.3	2 7.1	9 32.1	2 7.1	
	9 7.1	1 0.8	84 66.1	12 9.4	47 37.0	20 15.7	38 29.9	7 5.5	1 (0.8)
1 0.9	7 6.3	1 0.9	63 56.8	15 13.5	45 40.5	17 15.3	39 35.1	4 3.6	3 (2.6)
			1 100.0		1 100.0				
25 4.8	27 5.2	14 2.7	274 53.0	46 8.9	100 19.3	40 7.7	194 37.5	23 4.4	2 (0.4)
			4 66.7		1 16.7		2 33.3		1 (14.3)
3 5.8	3 5.8		22 42.3	3 5.8	7 13.5	2 3.8	15 28.8	1 1.9	
4 3.4	5 4.2	2 1.7	67 56.8	7 5.9	15 12.7	5 4.2	37 31.4	4 3.4	
10 4.3	12 5.1	12 5.1	130 55.3	23 9.8	47 20.0	19 8.1	95 40.4	12 5.1	1 (0.4)
8 7.5	7 6.6		51 48.1	13 12.3	30 28.3	14 13.2	45 42.5	6 5.7	
			3 100.0						

図Ⅲ-8　地域福祉活動の内容（男性280名、女性517名の参加割合、複数回答）

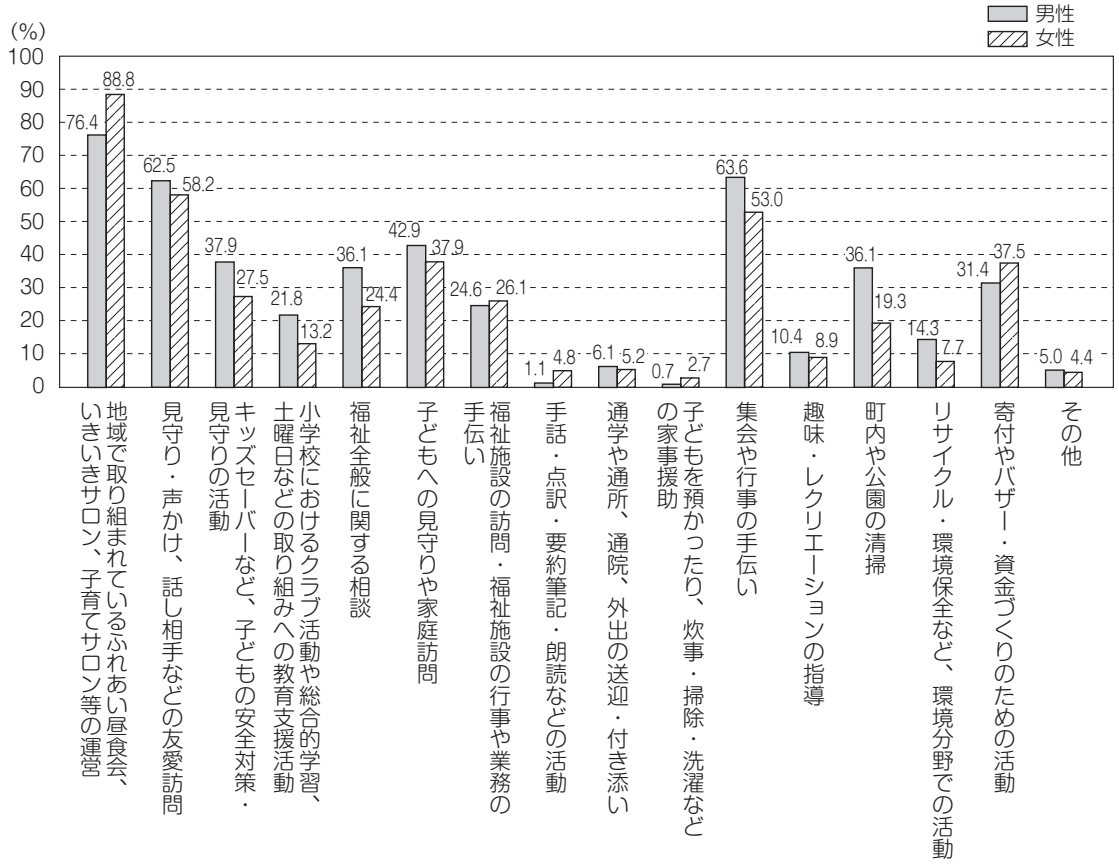

なお、学区別の特徴については上位5位、30%以上のものを目安に40頁の表Ⅲ-17に一覧表としてまとめた。

5　地域福祉活動に参加するきっかけ

地域福祉活動に参加するきっかけをみると（図Ⅲ-9)、「すでに活動をしている人に誘われた」が60.7%と最も高かった。次いで「地域の実情から活動の必要性を感じた」30.9%、「学習会や懇談会に出席し活動の必要性を感じた」11.5%など地域の現状を知ることが参加のきっかけとなっている一方で、「割り当てでやらざるを得なかった」も25.2%あった。

活動類型別にみると（表Ⅲ-7)、地区福祉委員会の活動のみは、「以前子育てサロンに参加していて子育てが一段落したので」を除いて平均値を下まわっている。民生委員・児童委員の活動のみの場合、「すでに活動をしている人に誘われた」が67.5%と相対的に高く、必要性を感じて活動へ参加した人の割合が相対的に低いのが特徴である。それに対してボランティア活動のみは、「学習会や懇談会に出席し活動の必要性を感じた」が相対的に高い（14.8%)。

「地区福祉委員会の活動とボランティア活動」では、「すでに活動をしている人に誘われ

た」が7割近くと相対的に高いが、同時に、活動の必要性を感じて参加するようになった割合が著しく高いのも特徴である。「民生委員･児童委員の活動とボランティア活動」では、「地域の実情から活動の必要性を感じた」が5割近くと著しく高い。すべての活動に参加している人は全般的に高い割合を示している。

図Ⅲ-9　地域福祉活動に参加するきっかけ（複数回答）N=783

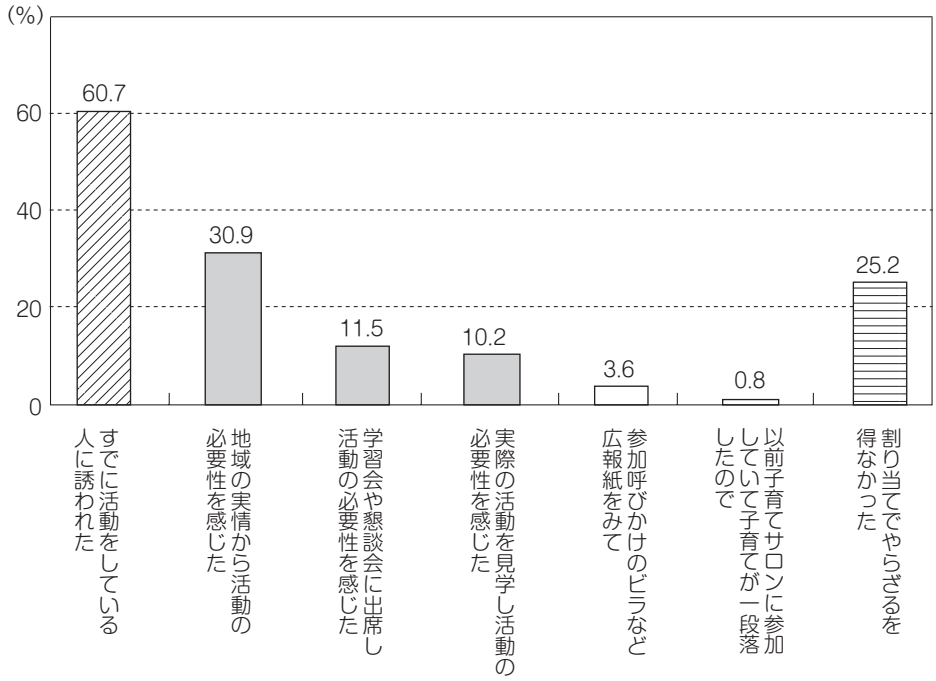

表Ⅲ-7　活動類型別にみた地域福祉活動に参加するきっかけ（複数回答）

参加のきっかけ ＼ 活動類型	総数	回答者数	（複数回答） すでに活動をしている人に誘われた	割り当てでやらざるを得なかった	地域の実情から活動の必要性を感じた	学習会や懇談会に出席し活動の必要性を感じた	実際の活動を見学し活動の必要性を感じた	参加呼びかけのビラなど広報紙をみて	以前子育てサロンに参加していて子育てが一段落したので	その他	無回答
合　　計	806 (100.0)	783 (97.1)	475 60.7	197 25.2	242 30.9	90 11.5	80 10.2	28 3.6	6 0.8	85 10.9	23 (2.9)
地区福祉委員会の活動のみ	160 (100.0)	152 (95.0)	92 60.5	37 24.3	41 27.0	7 4.6	6 3.9	4 2.6	3 2.0	11 7.2	8 (5.0)
民生委員･児童委員の活動のみ	81 (100.0)	80 (98.8)	54 67.5	19 23.8	21 26.3	2 2.5	3 3.8			9 11.3	1 (1.2)
ボランティア活動のみ	62 (100.0)	61 (98.4)	28 45.9	8 13.1	10 16.4	9 14.8	8 13.1	4 6.6	1 1.6	15 24.6	1 (1.6)
地区福祉委員会の活動と民生委員・児童委員の活動	203 (100.0)	197 (97.0)	111 56.3	62 31.5	49 24.9	16 8.1	16 8.1	2 1.0	2 1.0	20 10.2	6 (3.0)
地区福祉委員会の活動とボランティア活動	99 (100.0)	98 (99.0)	66 67.3	15 15.3	42 42.9	21 21.4	17 17.3	11 11.2		11 11.2	1 (1.0)
民生委員・児童委員の活動とボランティア活動	19 (100.0)	19 (100.0)	11 57.9	3 15.8	9 47.4	2 10.5	1 5.3	1 5.3		3 15.8	
地区福祉委員会の活動と民生委員・児童委員の活動とボランティア活動	182 (100.0)	176 (96.7)	113 64.2	53 30.1	70 39.8	33 18.8	29 16.5	6 3.4		16 9.1	6 (3.3)

表Ⅲ-8　地域福祉活動への参加年数別にみた参加のきっかけ

参加のきっかけ／参加年数	総数	回答者数	（複数回答）すでに活動をしている人に誘われた	割り当てでやらざるを得なかった	地域の実情から活動の必要性を感じた	学習会や懇談会に出席し活動の必要性を感じた	実際の活動を見学し活動の必要性を感じた	参加呼びかけのビラなど広報紙をみて	以前子育てサロンに参加していて子育てが一段落したので	その他	無回答
合　　計	806 (100.0)	783 (97.1)	475 60.7	197 25.2	242 30.9	90 11.5	80 10.2	28 3.6	6 0.8	85 10.9	23 (2.9)
1年未満	57 (100.0)	57 (100.0)	28 49.1	18 31.6	7 12.3	1 1.8	3 5.3	1 1.8	1 1.8	5 8.8	
1年～5年未満	213 (100.0)	207 (97.2)	137 65.9	62 29.8	46 22.1	13 6.3	13 6.3	6 2.9	1 0.5	21 10.1	6 (2.8)
5年～10年未満	203 (100.0)	200 (98.5)	127 63.2	52 25.9	58 28.9	17 8.5	20 10.0	9 4.5	2 1.0	18 9.0	3 (1.5)
10年以上	333 (100.0)	319 (95.8)	183 57.0	65 20.2	131 40.8	59 18.4	44 13.7	12 3.7	2 0.6	41 12.8	14 (4.2)

地域福祉活動への参加年数別にみると（表Ⅲ-8）、「1年未満」は、すでに活動をしている人から誘われたり、活動の必要性を感じたことがきっかけになったと答えた割合は相対的に低く、「割り当てでやらざるを得なかった」が約3割と相対的に高い。

「1年～5年未満」でも、活動への必要性を感じて参加した割合は相対的に低く、「割り当てでやらざるを得なかった」が約3割と相対的に高い。ただし、すでに活動をしている人に誘われたという割合も65.9%と相対的に高い。

「5年～10年未満」は、「学習会や懇談会に出席し活動の必要性を感じた」が8.5%と相対的に低い以外は平均値並みである。

「10年以上」では「地域の実情から活動の必要性を感じた」が40.8%と著しく高いのをはじめ、「学習会や懇談会に出席し活動の必要性を感じた」18.4%や「実際の活動を見学し活動の必要性を感じた」13.7%など、必要性を感じて参加した割合が相対的に高い。「割り当てでやらざるを得なかった」は20.2%と相対的に低い。

就業状況別にみると（表Ⅲ-9）、仕事についていない場合は、すべての項目にわたって平均値並みである。仕事についている場合、事業経営では「地域の実情から活動の必要性を感じた」と「割り当てでやらざるをえなかった」がいずれも相対的に高く、「すでに活動をしている人に誘われた」は相対的に低い。正規職員では、「すでに活動をしている人に誘われた」が相対的に高く、活動の必要性を感じて参加した割合は相対的に低い。非正規の場合も、活動の必要性を感じて参加した割合は相対的に低い。自営業では「地域の実情から活動の必要性を感じた」は相対的に低いが、「実際の活動を見学し活動の必要性を感じた」

は相対的に高い。

表Ⅲ・9　就業状況別にみた地域福祉活動に参加するきっかけ（複数回答）

参加のきっかけ／仕事	総数	回答者数	（複数回答）すでに活動をしている人に誘われた	割り当てでやらざるを得なかった	地域の実情から活動の必要性を感じた	学習会や懇談会に出席し活動の必要性を感じた	実際の活動を見学し活動の必要性を感じた	参加呼びかけのビラなど広報紙をみて	以前子育てサロンに参加していて子育てが一段落したので	その他	無回答
合　計	806 (100.0)	783 (97.1)	475 60.7	197 25.2	242 30.9	90 11.5	80 10.2	28 3.6	6 0.8	85 10.9	23 (2.9)
仕事についていない	491 (100.0)	474 (96.5)	286 60.3	110 23.2	154 32.5	66 13.9	50 10.5	21 4.4	4 0.8	49 10.3	17 (3.5)
仕事についている	305 (100.0)	300 (98.4)	185 61.7	84 28.0	87 29.0	22 7.3	30 10.0	7 2.3	2 0.7	34 11.3	5 (1.6)
他人を3人以上雇って事業を営んでいる	16 (100.0)	16 (100.0)	9 56.3	5 31.3	8 50.0					1 6.3	
事業所の正規職員	59 (100.0)	58 (98.3)	39 67.2	15 25.9	15 25.9	2 3.4	3 5.2	1 1.7		4 6.9	1 (1.7)
事業所の非正規職員	107 (100.0)	106 (99.1)	66 62.3	28 26.4	26 24.5	9 8.5	10 9.4	5 4.7	2 1.9	10 9.4	1 (0.9)
主として家族でやっている自営業	66 (100.0)	65 (98.5)	41 63.1	18 27.7	17 26.2	7 10.8	10 15.4			9 13.8	1 (1.5)
その他	55 (100.0)	53 (96.4)	30 56.6	16 30.2	19 35.8	4 7.5	7 13.2	1 1.9		10 18.9	2 (3.6)
無回答	2 (100.0)	2 (100.0)		2 100.0	2 100.0						
不　明	10 (100.0)	9 (90.0)	4 44.4	3 33.3	1 11.1	2 22.2				2 22.2	1 (10.0)

性別年齢別にみると（表Ⅲ-10）、男性の場合、「地域の実情から活動の必要性を感じた」が40.8%と相対的に高いのが特徴である。さらに年齢別にみると、60代以上で「地域の実情から活動の必要性を感じた」「学習会や懇談会に出席し活動の必要性を感じた」が相対的に高く、50歳未満の場合は「すでに活動をしている人に誘われた」「割り当てでやらざるを得なかった」が相対的に高いという特徴がある。

女性の場合、40歳未満と40代、50代では「割り当てでやらざるを得なかった」が相対的に高い。50代では「すでに活動をしている人に誘われた」も相対的に高い。70代以上は「地域の実情から活動の必要性を感じた」が4割以上と相対的に高い。

表Ⅲ-10　性別・年齢別にみた地域福祉活動に参加するきっかけ（複数回答）

参加のきっかけ／性別・年齢	総数	回答者数	すでに活動をしている人に誘われた	割り当てでやらざるを得なかった	地域の実情から活動の必要性を感じた	学習会や懇談会に出席し活動の必要性を感じた	実際の活動を見学し活動の必要性を感じた	参加呼びかけのビラなど広報紙をみて	以前子育てサロンに参加していて子育てが一段落したので	その他	無回答
			（複数回答）								
合　計	806 (100.0)	783 (97.1)	475 60.7	197 25.2	242 30.9	90 11.5	80 10.2	28 3.6	6 0.8	85 10.9	23 (2.9)
男性	284 (100.0)	277 (97.5)	170 61.4	64 23.1	113 40.8	40 14.4	29 10.5	6 2.2	1 0.4	27 9.7	7 (2.5)
40歳未満	3 (100.0)	3 (100.0)	2 66.7	1 33.3	1 33.3		1 33.3			1 33.3	
40～49歳	10 (100.0)	10 (100.0)	7 70.0	4 40.0	3 30.0		1 10.0				
50～59歳	28 (100.0)	28 (100.0)	19 67.9	7 25.0	7 25.0	1 3.6	1 3.6			4 14.3	
60～69歳	128 (100.0)	127 (99.2)	79 62.2	29 22.8	52 40.9	19 15.0	14 11.0	2 1.6	1 0.8	10 7.9	1 (0.8)
70歳以上	114 (100.0)	108 (94.7)	63 58.3	23 21.3	49 45.4	19 17.6	12 11.1	4 3.7		12 11.1	6 (5.3)
不明	1 (100.0)	1 (100.0)			1 100.0	1 100.0					
女性	519 (100.0)	503 (96.9)	302 60.0	133 26.4	128 25.4	50 9.9	51 10.1	22 4.4	5 1.0	58 11.5	16 (3.1)
40歳未満	7 (100.0)	6 (85.7)	2 33.3	2 33.3	1 16.7		1 16.7	1 16.7	1 16.7		1 (14.3)
40～49歳	52 (100.0)	51 (98.1)	31 60.8	20 39.2	4 7.8		2 3.9	2 3.9	1 2.0	3 5.9	1 (1.9)
50～59歳	118 (100.0)	114 (96.6)	76 66.7	35 30.7	27 23.7	9 7.9	14 12.3	5 4.4		9 7.9	4 (3.4)
60～69歳	236 (100.0)	228 (96.6)	136 59.6	59 25.9	55 24.1	26 11.4	23 10.1	11 4.8		32 14.0	8 (3.4)
70歳以上	106 (100.0)	104 (98.1)	57 54.8	17 16.3	41 39.4	15 14.4	11 10.6	3 2.9	3 2.9	14 13.5	2 (1.9)
性別不明	3 (100.0)	3 (100.0)	3 100.0		1 33.3						

6　地域福祉活動に参加してよかったと思うこと

地域福祉活動に参加してよかったと思うことについてたずねたところ（図Ⅲ-10)、「よかったと思うことはとくにない」という回答はわずか0.6%であった。よかったと思うことを具体的にみていくと、「仲間や友人・知り合いが増えた」83.2%、「地域での交流や連帯の大切さがわかった」77.4%など地域でのつながりに関することが高い割合を示している。次に、「地域の現状や社会福祉の実態についての理解が深まった」64.8%、「視野が広がった」47.0%など活動を通して現実に触れたことを挙げている。そして、活動への参加を通して「社会福祉は国や自治体が積極的に取り組まないとよくならないと思うようになった」と4割近くが答えている。

図Ⅲ-10　地域福祉活動に参加してよかったと思うこと（複数回答）N＝793

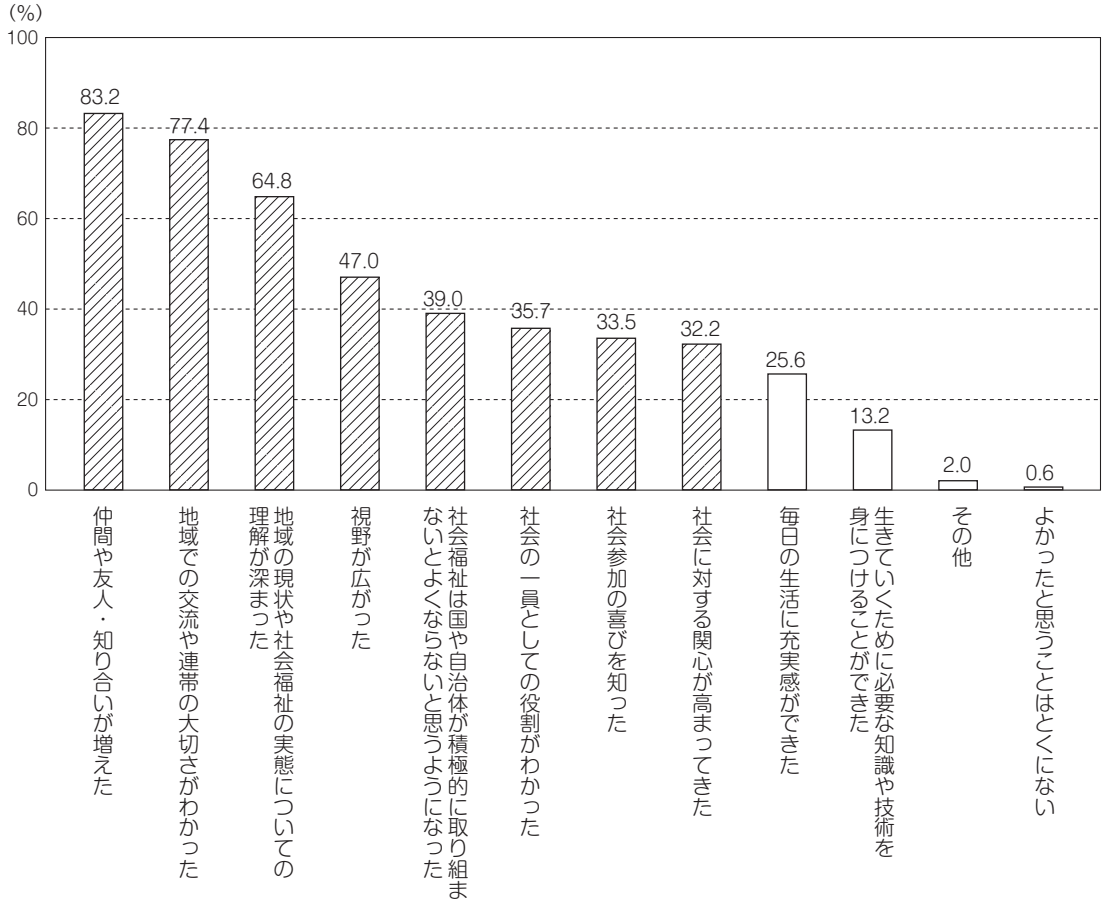

表Ⅲ-11　活動類型別にみた参加してよかったと思うこと（複数回答）

（複数回答）

よかったと思うこと／活動類型	総数	回答者数	地域での交流や連帯の大切さがわかった	仲間や友人・知り合いが増えた	社会の一員としての役割がわかった	社会参加の喜びを知った	地域の現状や社会福祉の実態についての理解が深まった
合　　計	806 (100.0)	793 (98.4)	614 77.4	660 83.2	283 35.7	266 33.5	514 64.8
地区福祉委員会の活動のみ	160 (100.0)	155 (96.9)	122 78.7	120 77.4	48 31.0	39 25.2	86 55.5
民生委員・児童委員の活動のみ	81 (100.0)	78 (96.3)	60 76.9	56 71.8	23 29.5	19 24.4	47 60.3
ボランティア活動のみ	62 (100.0)	61 (98.4)	30 49.2	51 83.6	19 31.1	28 45.9	22 36.1
地区福祉委員会の活動と民生委員・児童委員の活動	203 (100.0)	202 (99.5)	156 77.2	172 85.1	76 37.6	59 29.2	147 72.8
地区福祉委員会の活動とボランティア活動	99 (100.0)	98 (99.0)	81 82.7	86 87.8	34 34.7	43 43.9	62 63.3
民生委員・児童委員の活動とボランティア活動	19 (100.0)	19 (100.0)	13 68.4	16 84.2	7 36.8	6 31.6	13 68.4
地区福祉委員会の活動と民生委員・児童委員の活動とボランティア活動	182 (100.0)	180 (98.9)	152 84.4	159 88.3	76 42.2	72 40.0	137 76.1

活動類型別にみると（表Ⅲ-11）、地区福祉委員会の活動のみや民生委員・児童委員の活動のみではよかったと思うことが全般的に平均値を下まわっている。ボランティア活動のみでは「社会参加の喜びを知った」45.9%、「毎日の生活に充実感ができた」37.7%が相対的に高い。

「地区福祉委員会の活動と民生委員・児童委員の活動」では、「地域の現状や社会福祉の実態について理解が深まった」が高く7割を超えている。「地区福祉委員会の活動とボランティア活動」では、「仲間や友人・知り合いが増えた」が88.7%、「地域での交流や連帯の大切さがわかった」82.7%、「生きていくために必要な知識や技術を身につけることができた」17.3%が相対的に高い。「民生委員・児童委員の活動とボランティア活動」では、「地域の現状や社会福祉の実態についての理解が深まった」68.4%が相対的に高いのが特徴で、

社会福祉は国や自治体が積極的に取り組まないとよくならないと思うようになった	視野が広がった	社会に対する関心が高まってきた	毎日の生活に充実感ができた	生きていくために必要な知識や技術を身につけることができた	よかったと思うことはとくにない	その他	無回答
309 39.0	373 47.0	255 32.2	203 25.6	105 13.2	5 0.6	16 2.0	13 (1.6)
54 34.8	59 38.1	37 23.9	25 16.1	14 9.0	2 1.3	3 1.9	5 (3.1)
18 23.1	37 47.4	18 23.1	9 11.5	9 11.5	2 2.6		3 (3.7)
17 27.9	27 44.3	20 32.8	23 37.7	9 14.8		4 6.6	1 (1.6)
88 43.6	85 42.1	75 37.1	39 19.3	19 9.4		2 1.0	1 (0.5)
42 42.9	45 45.9	30 30.6	36 36.7	17 17.3		3 3.1	1 (1.0)
7 36.8	8 42.1	6 31.6	7 36.8	4 21.1			
83 46.1	112 62.2	69 38.3	64 35.6	33 18.3	1 0.6	4 2.2	2 (1.1)

「毎日の生活に充実感ができた」36.8%や「生きていくために必要な知識や技術を身につけることができた」21.1%も高い。

3つの活動すべてに参加している場合は、全般的に高い割合を示している。また、複数の活動へ参加している場合、共通して「社会福祉は国や自治体が積極的に取り組まないとよくならないと思うようになった」が高くなっている。

表Ⅲ-12　就業状況別にみた地域福祉活動に参加してよかったと思うこと（複数回答）

仕事 ＼ よかったと思うこと	総数	回答者数	地域での交流や連帯の大切さがわかった	仲間や友人・知り合いが増えた	社会の一員としての役割がわかった	社会参加の喜びを知った	地域の現状や社会福祉の実態についての理解が深まった	社会福祉は国や自治体が積極的に取り組まないとよくならないと思うようになった
			（複数回答）					
合　計	806	793	614	660	283	266	514	309
	(100.0)	(98.4)	77.4	83.2	35.7	33.5	64.8	39.0
仕事についていない	491	483	378	418	173	180	317	196
	(100.0)	(98.4)	78.3	86.5	35.8	37.3	65.6	40.6
仕事についている	305	300	229	233	108	82	190	109
	(100.0)	(98.4)	76.3	77.7	36.0	27.3	63.3	36.3
事業経営	16	16	14	11	6	3	10	4
	(100.0)	(100.0)	87.5	68.8	37.5	18.8	62.5	25.0
正規職員	59	57	44	43	15	7	31	21
	(100.0)	(96.6)	77.2	75.4	26.3	12.3	54.4	36.8
非正規職員	107	106	79	80	36	30	65	38
	(100.0)	(99.1)	74.5	75.5	34.0	28.3	61.3	35.8
自営業	66	66	47	58	29	24	44	26
	(100.0)	(100.0)	71.2	87.9	43.9	36.4	66.7	39.4
その他	55	53	43	39	20	16	38	19
	(100.0)	(96.4)	81.1	73.6	37.7	30.2	71.7	35.8
無回答	2	2	2	2	2	2	2	1
	(100.0)	(100.0)	100.0	100.0	100.0	100.0	100.0	50.0
不　明	10	10	7	9	2	4	7	4
	(100.0)	(100.0)	70.0	90.0	20.0	40.0	70.0	40.0

就業状況別にみると（表Ⅲ-12）、仕事に就いていない場合、「仲間や友人・知り合いが増えた」「社会参加の喜びを知った」「毎日の生活に充実感ができた」が相対的に高い。仕事に就いている場合、事業経営では「地域での交流や連帯の大切さがわかった」が著しく高いが、それ以外は相対的に低いものが多い。正規職員は全般的に平均値を下回っている。非正規職員も同様である。自営業では「地域での交流や連帯の大切さがわかった」は相対的に低いが、「社会参加の喜びを知った」「視野が広がった」「社会に対する関心が高まって

視野が広がった	社会に対する関心が高まってきた	毎日の生活に充実感ができた	生きていくために必要な知識や技術を身につけることができた	よかったと思うことはとくにない	その他	無回答
373 47.0	255 32.2	203 25.6	105 13.2	5 0.6	16 2.0	13 (1.6)
229 47.4	166 34.4	149 30.8	72 14.9	3 0.6	6 1.2	8 (1.6)
139 46.3	86 28.7	51 17.0	32 10.7	2 0.7	9 3.0	5 (1.6)
4 25.0	2 12.5	3 18.8	2 12.5		1 6.3	
27 47.4	12 21.1	5 8.8	3 5.3			2 (3.4)
42 39.6	30 28.3	16 15.1	11 10.4		5 4.7	1 (0.9)
37 56.1	27 40.9	16 24.2	11 16.7	1 1.5	1 1.5	
27 50.9	13 24.5	10 18.9	5 9.4	1 1.9	2 3.8	2 (3.6)
2 100.0	2 100.0	1 50.0				
5 50.0	3 30.0	3 30.0	1 10.0		1 10.0	

きた」など全般的に高い割合を示している。

表Ⅲ-13　性別・年齢別にみた地域福祉活動に参加してよかっと思うこと

（複数回答）

よかったと思うこと／性別・年齢	総数	回答者数	地域での交流や連帯の大切さがわかった	仲間や友人・知り合いが増えた	社会の一員としての役割がわかった	社会参加の喜びを知った	地域の現状や社会福祉の実態についての理解が深まった	社会福祉は国や自治体が積極的に取り組まないとよくならないと思うようになった	視野が広がった
合　計	806	793	614	660	283	266	514	309	373
	(100.0)	(98.4)	77.4	83.2	35.7	33.5	64.8	39.0	47.0
男性	284	276	224	226	112	95	190	110	116
	(100.0)	(97.2)	81.2	81.9	40.6	34.4	68.8	39.9	42.0
40歳未満	3	3	3	2			1		2
	(100.0)	(100.0)	100.0	66.7			33.3		66.7
40～49歳	10	10	7	8	2	1	2	2	5
	(100.0)	(100.0)	70.0	80.0	20.0	10.0	20.0	20.0	50.0
50～59歳	28	28	23	26	11	10	18	7	14
	(100.0)	(100.0)	82.1	92.9	39.3	35.7	64.3	25.0	50.0
60～69歳	128	125	99	97	56	33	90	56	47
	(100.0)	(97.7)	79.2	77.6	44.8	26.4	72.0	44.8	37.6
70歳以上	114	109	92	92	43	50	79	45	48
	(100.0)	(95.6)	84.4	84.4	39.4	45.9	72.5	41.3	44.0
不明	1	1		1		1			
	(100.0)	(100.0)		100.0		100.0			
女性	519	514	388	432	169	170	322	197	255
	(100.0)	(99.0)	75.5	84.0	32.9	33.1	62.6	38.3	49.6
40歳未満	7	6	3	5	2	4	2	1	5
	(100.0)	(85.7)	50.0	83.3	33.3	66.7	33.3	16.7	83.3
40～49歳	52	52	33	40	12	8	20	11	22
	(100.0)	(100.0)	63.5	76.9	23.1	15.4	38.5	21.2	42.3
50～59歳	118	117	85	92	34	25	70	33	56
	(100.0)	(99.2)	72.6	78.6	29.1	21.4	59.8	28.2	47.9
60～69歳	236	233	180	195	69	74	159	90	111
	(100.0)	(98.7)	77.3	83.7	29.6	31.8	68.2	38.6	47.6
70歳以上	106	106	87	100	52	59	71	62	61
	(100.0)	(100.0)	82.1	94.3	49.1	55.7	67.0	58.5	57.5
性別不明	3	3	2	2	2	1	2	2	2
	(100.0)	(100.0)	66.7	66.7	66.7	33.3	66.7	66.7	66.7

社会に対する関心が高まってきた	毎日の生活に充実感ができた	生きていくために必要な知識や技術を身につけることができた	よかったと思うことはとくにない	その他	無回答
255 32.2	203 25.6	105 13.2	5 0.6	16 2.0	13 (1.6)
93 33.7	66 23.9	34 12.3	2 0.7	3 1.1	8 (2.8)
1 33.3					
2 20.0		1 10.0			
10 35.7	7 25.0	3 10.7		1 3.6	
34 27.2	22 17.6	14 11.2	1 0.8	1 0.8	3 (2.3)
45 41.3	37 33.9	16 14.7	1 0.9	1 0.9	5 (4.4)
1 100.0					
161 31.3		70 13.6	3 0.6	13 2.5	5 (1.0)
4 66.7	2 33.3	2 33.3		1 16.7	1 (14.3)
6 11.5	3 5.8	3 5.8		2 3.8	
29 24.8	19 16.2	9 7.7	2 1.7	1 0.9	1 (0.8)
72 30.9	65 27.9	26 11.2	1 0.4	7 3.0	3 (1.3)
50 47.2	46 43.4	30 28.3		2 1.9	
1 33.3	2 66.7	1 33.3			

性別年齢別にみると（表Ⅲ-13）、男性の場合「地域での交流や連帯の大切さがわかった」「地域の現状や社会福祉の実態についての理解が深まった」「社会の一員としての役割がわかった」が相対的に高い。40代は「視野が広がった」が相対的に高いが、その他の項目は全般的に平均値を下回っている。50代では「地域での交流や連帯の大切さがわかった」「仲間や友人・知り合いが増えた」「社会の一員としての役割がわかった」「視野が広がった」「社会に対する関心が高まってきた」が相対的に高い。「社会福祉は国や自治体が積極的に取り組まないとよくならないと思うようになった」は相対的に低い。

60代では「社会の一員としての役割がわかった」「地域の現状や社会福祉の実態についての理解が深まった」「社会福祉は国や自治体が積極的に取り組まないとよくならないと思うようになった」が相対的に高い。その他は平均値を下回っているものが多い。70歳以上は、「視野が広がった」を除き全般的に高い割合を示している。

女性の場合は、40代は平均値並みで、50代は「視野が広がった」を除き全般的に平均値を下回っている。60代以上は「地域の現状や社会福祉の実態についての理解が深まった」が相対的に高い。70代は「社会の一員としての役割がわかった」が全般的に高い割合を示している。

7　地域福祉活動のなかで日ごろ感じていることや困っていること、悩んでいること

地域福祉活動のなかで日ごろ感じていることや困っていること、悩んでいることをみると（図Ⅲ-11）、担い手の問題と行政との関係に関することが上位を占めている。

担い手の問題としては、「若い人の参加が少ない」69.5%、「実際に活動している人が少ない」52.1%、「男性の参加が少ない」42.3%など活動の担い手不足が上位3つを占めている。そのようななかで3割近くが「いつまで活動が続けられるか自分の健康が心配」と答えている。

行政との関係では「行政が市民やボランティアに頼りすぎている」32.8%、「行政等の財政支援が不十分である」20.1%で、5人に一人が「市民やボランティアの取り組みだけではどうすることもできない問題が多い」と感じている。

また、「集まって話し合ったり、打ち合わせをする場所がない・少ない」14.4%、「資料などを保管する場所がない」13.9%、「地域で活動している人・グループの連携・交流が少ない」11.0%、「保健師やホームヘルパー、社会福祉協議会の職員などとのつながりが少ない」10.5%なども挙がっている。

活動類型別にみると（表Ⅲ-14）、地区福祉委員会の活動のみは、「若い人の参加が少ない」74.4%、「実際に活動している人が少ない」55.6%など担い手の問題が相対的に高くなっている。そのほかはおしなべて平均値を下回っている。

図Ⅲ-11　地域福祉活動のなかで日ごろ感じていることや困っていること、悩み　N=788
（複数回答）

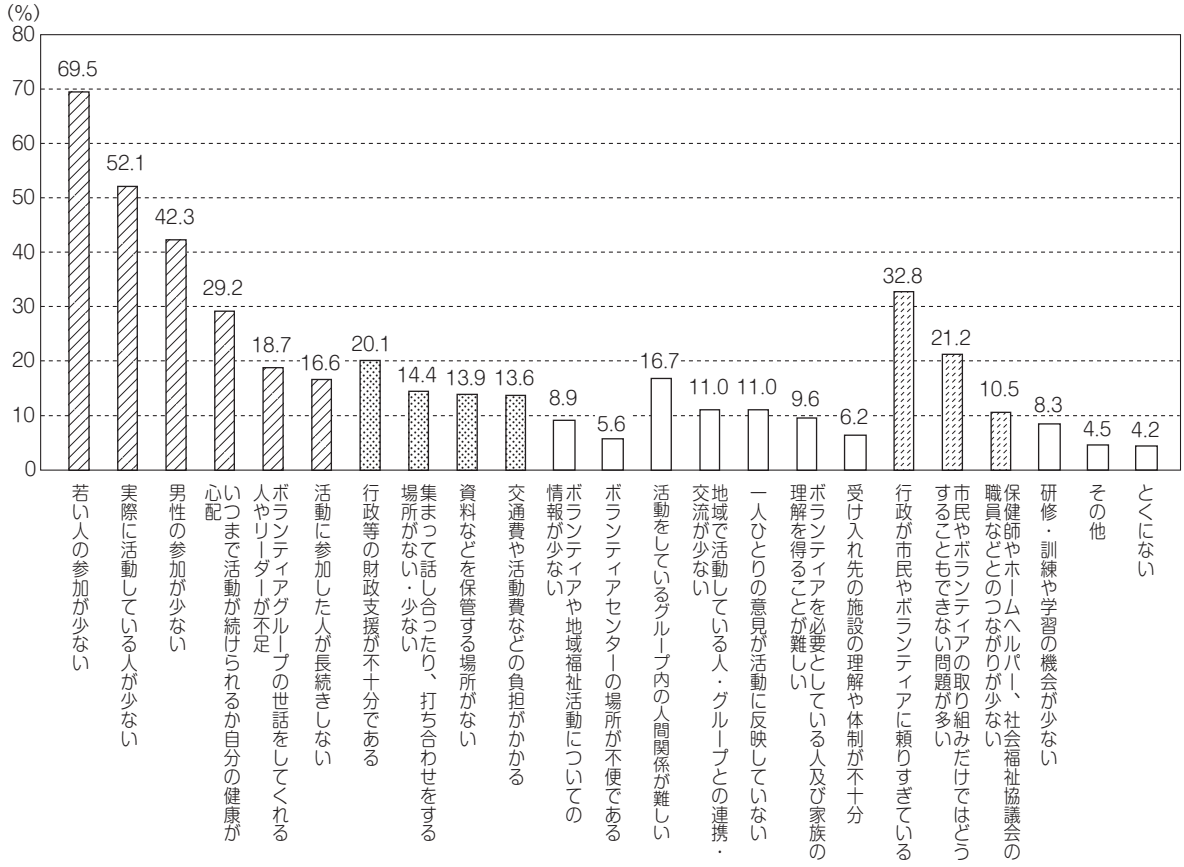

民生委員･児童委員の活動のみでは、「保健師やホームヘルパー、社会福祉協議会の職員となどとのつながりが少ない」21.0%が著しく高い。「行政や市民がボランティアに頼りすぎている」37.0%も相対的に高くなっている。

ボランティア活動のみでは、「男性の参加が少ない」48.4%、「活動に参加した人が長続きしない」24.2%など担い手の問題や「ボランティアセンターの場所が不便」11.3%といった拠点の問題が相対的に高い。「交通費や活動費などの負担がかかる」30.6%が著しく高いのも特徴である。

「地区福祉委員会の活動とボランティア活動」は、担い手の問題として「若い人の参加が少ない」73.7%、「男性の参加が少ない」45.5%に加え、「ボランティアグループの世話をしてくれる人やリーダーが不足」22.2%も相対的に高い。「行政等の財政支援が不十分である」24.2%、「交通費や活動費などの負担がかかる」18.2%、「集まって話し合ったり、打ち合わせをする場所がない･少ない」20.2%や「資料などを保管する場所がない」17.2%も相対的に高い。「行政が市民やボランティアに頼りすぎている」26.3%、「市民やボランティアの取り組みだけではどうすることもできない問題が多い」18.2%などは相対的に低い。

表Ⅲ-14　活動類型別にみた活動のなかで日頃感じていることや困っていること、悩み（複数回答）

活動類型＼日頃感じていること困っていること、悩み	総数	回答者数	実際に活動している人が少ない	若い人の参加が少ない	男性の参加が少ない	活動に参加した人が長続きしない	受け入れ先の施設の理解や体制が不十分	活動をしているグループ内の人間関係が難しい	一人ひとりの意見が活動に反映していない	ボランティアを必要としている人及び家族の理解を得ることが難しい	ボランティアグループの世話をしてくれる人やリーダーが不足
合計	806	788	420	560	341	134	50	135	89	77	151
	(100.0)	(97.8)	52.1	69.5	42.3	16.6	6.2	16.7	11.0	9.6	18.7
地区福祉委員会の活動のみ	160	155	89	119	68	12	2	26	7	10	26
	(100.0)	(96.9)	55.6	74.4	42.5	7.5	1.3	16.3	4.4	6.3	16.3
民生委員・児童委員の活動のみ	81	77	29	45	23	7	6	10	9	7	9
	(100.0)	(95.1)	35.8	55.6	28.4	8.6	7.4	12.3	11.1	8.6	11.1
ボランティア活動のみ	62	62	30	35	30	15	5	6	3	1	11
	(100.0)	(100.0)	48.4	56.5	48.4	24.2	8.1	9.7	4.8	1.6	17.7
地区福祉委員会の活動と民生委員・児童委員の活動	203	198	111	140	86	35	16	38	21	21	30
	(100.0)	(97.5)	54.7	69.0	42.4	17.2	7.9	18.7	10.3	10.3	14.8
地区福祉委員会の活動とボランティア活動	99	96	52	73	45	16	6	15	10	11	22
	(100.0)	(97.0)	52.5	73.7	45.5	16.2	6.1	15.2	10.1	11.1	22.2
民生委員・児童委員の活動とボランティア活動	19	19	8	14	8	4		3	2	5	3
	(100.0)	(100.0)	42.1	73.7	42.1	21.1		15.8	10.5	26.3	15.8
地区福祉委員会の活動と民生委員・児童委員の活動とボランティア活動	182	181	101	134	81	45	15	37	37	22	50
	(100.0)	(99.5)	55.5	73.6	44.5	24.7	8.2	20.3	20.3	12.1	27.5

「民生委員・児童委員の活動とボランティア活動」と3つの活動すべてに参加している場合、全般的に高い割合を示している。そのなかでも、3つの活動すべてに参加している場合は「行政が市民やボランティアに頼りすぎている」45.6%、「市民やボランティアの取り組みだけではどうすることもできない問題が多い」31.9%が著しく高くなっている。

就業状況別にみると（表Ⅲ-15）、仕事についていない場合、「男性の参加が少ない」と「いつまで活動が続けられるか自分の健康が心配」が相対的に高い。その他は平均値並みである。

ボランティアセンターの場所が不便	集まって話し合ったり、打ち合わせをする場所がない・少ない	資料などを保管する場所がない	行政等の財政的支援が不十分	交通費や活動費などの負担がかかる	ボランティアや地域福祉活動についての情報が少ない	研修・訓練や学習の機会が少ない	保健師やホームヘルパー、社会福祉協議会の職員などとのつながりが少ない	地域で活動している人・グループの連携・交流が少ない	市民やボランティアの取り組みだけではどうすることもできない問題が多い	行政が市民やボランティアに頼りすぎている	いつまで活動が続けられるか自分の健康が心配	その他	とくにない	無回答
45 5.6	116 14.4	112 13.9	162 20.1	110 13.6	72 8.9	67 8.3	85 10.5	89 11.0	171 21.2	264 32.8	235 29.2	36 4.5	34 4.2	18 (2.2)
5 3.1	11 6.9	16 10.0	23 14.4	18 11.3	6 3.8	6 3.8	8 5.0	8 5.0	17 10.6	33 20.6	46 28.8	5 3.1	12 7.5	5 (3.1)
1 1.2	10 12.3	3 3.7	13 16.0	4 4.9	6 7.4	4 4.9	17 21.0	9 11.1	19 23.5	30 37.0	24 29.6	7 8.6	5 6.2	4 (4.9)
7 11.3	10 16.1	10 16.1	14 22.6	19 30.6	5 8.1	6 9.7	4 6.5	2 3.2	8 12.9	8 12.9	11 17.7	3 4.8	1 1.6	
9 4.4	29 14.3	28 13.8	37 18.2	15 7.4	19 9.4	14 6.9	17 8.4	26 12.8	46 22.7	77 37.9	58 28.6	6 3.0	6 3.0	5 (2.5)
7 7.1	20 20.2	17 17.2	24 24.2	18 18.2	10 10.1	10 10.1	5 5.1	7 7.1	18 18.2	26 26.3	32 32.3	7 7.1	2 2.0	3 (3.0)
3 15.8	6 31.6	3 15.8	2 10.5	3 15.8	1 5.3	5 26.3	6 31.6	5 26.3	5 26.3	7 36.8	5 26.3	1 5.3	4 21.1	
13 7.1	30 16.5	35 19.2	49 26.9	33 18.1	25 13.7	22 12.1	28 15.4	32 17.6	58 31.9	83 45.6	59 32.4	7 3.8	4 2.2	1 (0.5)

仕事についている場合、「市民やボランティアの取り組みだけではどうすることもできない問題が多い」が相対的に高い。活動の担い手不足にかかわることや「交通費や活動費などの負担がかかる」「いつまで活動が続けられるか自分の健康が心配」は相対的に低い。事業経営では「行政が市民やボランティアに頼りすぎている」「保健師やホームヘルパー、社会福祉協議会の職員などとのつながりが少ない」「研修・訓練や学習の機会が少ない」「ボランティアグループの世話をしてくれる人やリーダーが不足」「ボランティアを必要としている人及び家族の理解を得ることが難しい」が相対的に高い。正規職員は「活動に参加した人が長続きしない」「行政等の財政支援が不十分である」が相対的に高い。自営業で

表Ⅲ-15　就業状況別にみた地域福祉活動で日ごろ感じていることや困っていること・悩み（複数回答）

仕事＼感じていることや困っていること・悩み	総数	回答者数	実際に活動している人が少ない	若い人の参加が少ない	男性の参加が少ない	活動に参加した人が長続きしない	受け入れ先の施設の理解や体制が不十分	活動をしているグループ内の人間関係が難しい	一人ひとりの意見が活動に反映していない	ボランティアを必要としている人及び家族の理解を得ることが難しい	ボランティアグループの世話をしてくれる人やリーダーが不足
			（複数回答）								
合　計	806	788	420	560	341	134	50	135	89	77	151
	(100.0)	(97.8)	52.1	69.5	42.3	16.6	6.2	16.7	11.0	9.6	18.7
仕事についていない	491	480	264	354	228	89	35	91	56	51	102
	(100.0)	(97.8)	53.8	72.1	46.4	18.1	7.1	18.5	11.4	10.4	20.8
仕事についている	305	298	148	197	105	44	15	41	31	26	47
	(100.0)	(97.7)	48.5	64.6	34.4	14.4	4.9	13.4	10.2	8.5	15.4
他人を3人以上雇って事業を営んでいる	16	16	5	9	5	3		2	1	3	4
	(100.0)	(100.0)	31.3	56.3	31.3	18.8		12.5	6.3	18.8	25.0
事業所の正規職員	59	57	27	40	16	12	4	11	6	7	10
	(100.0)	(96.6)	45.8	67.8	27.1	20.3	6.8	18.6	10.2	11.9	16.9
事業所の非正規職員	107	105	58	75	42	15	6	12	13	8	15
	(100.0)	(98.1)	54.2	70.1	39.3	14.0	5.6	11.2	12.1	7.5	14.0
主として家族でやっている自営業	66	65	31	37	21	8	3	6	7	5	12
	(100.0)	(98.5)	47.0	56.1	31.8	12.1	4.5	9.1	10.6	7.6	18.2
その他	55	53	25	34	20	4	1	9	3	3	5
	(100.0)	(96.4)	45.5	61.8	36.4	7.3	1.8	16.4	5.5	5.7	9.1
無回答	2	2	2	2	1	2	1	1	1		1
	(100.0)	(100.0)	100.0	100.0	50.0	100.0	50.0	50.0	50.0		33.3
不　明	10	10	8	9	8	1		3	2		2
	(100.0)	(100.0)	80.0	90.0	80.0	10.0		30.0	20.0		20.0

は「市民やボランティアの取り組みだけではどうすることもできない問題が多い」が著しく高く、「行政が市民やボランティアに頼りすぎている」と「ボランティアや地域福祉活動についての情報が少ない」も相対的に高い。

性別年齢別にみると（表Ⅲ-16）、男性は「行政が市民やボランティアに頼りすぎている」や「行政等の財政支援が不十分である」「ボランティアグループの世話をしてくれる人やリーダーが不足」「交通費や活動費などの負担がかかる」「資料などを保管する場所がない」

	ボランティアセンターの場所が不便	集まって話し合ったり、打ち合わせをする場所がない・少ない	資料などを保管する場所がない	行政等の財政支援が不十分である	交通費や活動費などの負担がかかる	ボランティアや地域福祉活動についての情報が少ない	研修・訓練や学習の機会が少ない	保健師やホームヘルパー、社会福祉協議会の職員などとのつながりが少ない	地域で活動している人・グループの連携・交流が少ない	市民やボランティアの取り組みだけではどうすることもできない問題が多い	行政が市民やボランティアに頼りすぎている	いつまで活動が続けられるか自分の健康が心配	その他	とくにない	無回答
	45 5.6	116 14.4	112 13.9	162 20.1	110 13.6	72 8.9	67 8.3	85 10.5	89 11.0	171 21.2	264 32.8	235 29.2	36 4.5	34 4.2	18 (2.2)
	32 6.5	70 14.3	72 14.7	99 20.2	77 15.7	39 7.9	38 7.7	46 9.4	52 10.6	91 18.5	168 34.2	175 35.6	20 4.1	18 3.7	11 (2.2)
	12 3.9	46 15.1	40 13.1	59 19.3	32 10.5	32 10.5	28 9.2	38 12.5	35 11.5	79 25.9	92 30.2	57 18.7	16 5.2	16 5.2	7 (2.3)
		1 6.3	1 6.3	2 12.5	1 6.3	1 6.3	3 18.8	3 18.8	2 12.5	2 12.5	6 37.5	3 18.8		1 6.3	
	5 8.5	9 15.3	7 11.9	14 23.7	6 10.2	6 10.2	5 8.5	7 11.9	4 6.8	14 23.7	18 30.5	10 16.9	3 5.1	3 5.1	2 (3.4)
	2 1.9	17 15.9	15 14.0	18 16.8	11 10.3	12 11.2	12 11.2	12 11.2	11 10.3	25 23.4	26 24.3	17 15.9	5 4.7	2 1.9	2 (1.9)
	2 3.0	10 15.2	11 16.7	15 22.7	8 12.1	8 12.1	6 9.1	8 12.1	8 12.1	23 34.8	24 36.4	19 28.8	4 6.1	4 6.1	1 (1.5)
	3 5.5	9 16.4	6 10.9	9 16.4	6 10.9	3 5.5	2 3.6	8 14.5	9 16.4	13 23.6	17 30.9	8 14.5	4 7.3	6 10.9	2 (3.6)
				1 50.0		2 100.0			1 50.0	2 100.0	1 50.0				
	1 10.0			4 40.0	1 10.0	1 10.0	1 10.0	1 10.0	2 20.0	1 10.0	4 40.0	3 30.0			

など活動の条件整備にかかわる項目が相対的に高い。70代以上では、担い手に関する項目が全般的に高くなっている。

女性は平均値並みで「行政等の財政支援が不十分である」「交通費や活動費などの負担がかかる」は低かったが、40歳未満で「実際に活動している人が少ない」「若い人の参加が少ない」、40代で「実際に活動している人が少ない」、70代で「若い人の参加が少ない」「男性の参加が少ない」など担い手不足に関する項目は高い。

表Ⅲ-16　性・年齢別にみた地域福祉活動で日ごろ感じていることや困っていること・悩み（複数回答）

（複数回答）

性別・年齢 ＼ 感じていること 困っていること・悩み	総数	回答者数	実際に活動している人が少ない	若い人の参加が少ない	男性の参加が少ない	活動に参加した人が長続きしない	受け入れ先の施設の理解や体制が不十分	活動をしているグループ内の人間関係が難しい	一人ひとりの意見が活動に反映していない	ボランティアを必要としている人及び家族の理解を得ることが難しい	ボランティアグループの世話をしてくれる人やリーダーが不足
合　計	806	788	420	560	341	134	50	135	89	77	151
	(100.0)	(97.8)	53.3	71.1	43.3	17.0	6.3	17.1	11.3	9.8	19.2
男性	284	279	149	203	123	47	12	45	27	27	65
	(100.0)	(98.2)	53.4	72.8	44.1	16.8	4.3	16.1	9.7	9.7	23.3
40歳未満	3	3	1	2		1					1
	(100.0)	(100.0)	33.3	66.7		33.3					33.3
40～49歳	10	10	5	6	2	1		4	2		
	(100.0)	(100.0)	50.0	60.0	20.0	10.0		40.0	20.0		
50～59歳	28	28	11	12	10	7	2	5	2	2	2
	(100.0)	(100.0)	39.3	42.9	35.7	25.0	7.1	17.9	7.1	7.1	7.1
60～69歳	128	127	64	97	51	16	5	16	9	15	24
	(100.0)	(99.2)	50.4	76.4	40.2	12.6	3.9	12.6	7.1	11.8	18.9
70歳以上	114	110	68	85	59	22	5	20	14	10	38
	(100.0)	(96.5)	61.8	77.3	53.6	20.0	4.5	18.2	12.7	9.1	34.5
不明	1	1		1	1						
	(100.0)	(100.0)		100.0	100.0						
女性	519	506	269	355	216	87	38	90	62	50	86
	(100.0)	(97.5)	53.2	70.2	42.7	17.2	7.5	17.8	12.3	9.9	17.0
40歳未満	7	6	4	5				1			1
	(100.0)	(85.7)	66.7	83.3				16.7			16.7
40～49歳	52	51	34	25	8	7	4	8	7	4	9
	(100.0)	(98.1)	66.7	49.0	15.7	13.7	7.8	15.7	13.7	7.8	17.6
50～59歳	118	115	57	75	52	16	8	23	13	7	18
	(100.0)	(97.5)	49.6	65.2	45.2	13.9	7.0	20.0	11.3	6.1	15.7
60～69歳	236	228	116	163	102	44	20	45	27	25	37
	(100.0)	(96.6)	50.9	71.5	44.7	19.3	8.8	19.7	11.8	11.0	16.2
70歳以上	106	106	58	87	54	20	6	13	15	14	21
	(100.0)	(100.0)	54.7	82.1	50.9	18.9	5.7	12.3	14.2	13.2	19.8
性別不明	3	3	2	2	2						
	(100.0)	(100.0)	66.7	66.7	66.7						

ボランティアセンターの場所が不便	集まって話し合ったり、打ち合わせをする場所がない・少ない	資料などを保管する場所がない	行政等の財政支援が不十分である	交通費や活動費などの負担がかかる	ボランティアや地域福祉活動についての情報が少ない	研修・訓練や学習の機会が少ない	保健師やホームヘルパー、社会福祉協議会の職員などとのつながりが少ない	地域で活動している人・グループの連携・交流が少ない	市民やボランティアの取り組みだけではどうすることもできない問題が多い	行政が市民やボランティアに頼りすぎている	いつまで活動が続けられるか自分の健康が心配	その他	とくにない	無回答
45 5.7	116 14.7	112 14.2	162 20.6	110 14.0	72 9.1	67 8.5	85 10.8	89 11.3	171 21.7	264 33.5	235 29.8	36 4.6	34 4.3	18 (2.2)
15 5.4	44 15.8	48 17.2	91 32.6	59 21.1	29 10.4	31 11.1	36 12.9	31 11.1	58 20.8	107 38.4	80 28.7	7 2.5	7 2.5	5 (1.8)
			1 33.3	2 66.7					1 33.3	1 33.3			1 33.3	
	4 40.0	3 30.0	5 50.0	2 20.0	1 10.0		1 10.0		3 30.0	4 40.0	2 20.0	1 10.0		
2 7.1	4 14.3	6 21.4	8 28.6	3 10.7	3 10.7	5 17.9	5 17.9	2 7.1	7 25.0	12 42.9	5 17.9		3 10.7	
8 6.3	18 14.2	20 15.7	38 29.9	26 20.5	13 10.2	14 11.0	15 11.8	12 9.4	30 23.6	46 36.2	28 22.0	2 1.6	2 1.6	1 (0.8)
5 4.5	18 16.4	19 17.3	39 35.5	25 22.7	12 10.9	12 10.9	14 12.7	17 15.5	17 15.5	44 40.0	44 40.0	4 3.6	1 0.9	4 (3.5)
				1 100.0			1 100.0				1 100.0			
30 5.9	72 14.2	64 12.6	71 14.0	51 10.1	43 8.5	36 7.1	49 9.7	58 11.5	113 22.3	157 31.0	155 30.6	29 5.7	27 5.3	13 (2.5)
	1 16.7	1 16.7			2 33.3	2 33.3			2 33.3			1 16.7		1 (14.3)
	8 15.7	8 15.7	6 11.8	5 9.8	3 5.9	3 5.9	3 5.9	3 5.9	9 17.6	10 19.6	4 7.8	6 11.8	2 3.9	1 (1.9)
12 10.4	12 10.4	14 12.2	16 13.9	7 6.1	12 10.4	8 7.0	8 7.0	17 14.8	24 20.9	36 31.3	20 17.4	7 6.1	9 7.8	3 (2.5)
9 3.9	36 15.8	24 10.5	30 13.2	23 10.1	20 8.8	15 6.6	26 11.4	28 12.3	58 25.4	76 33.3	72 31.6	10 4.4	10 4.4	8 (3.4)
9 8.5	15 14.2	17 16.0	19 17.9	16 15.1	6 5.7	8 7.5	12 11.3	10 9.4	20 18.9	35 33.0	59 55.7	5 4.7	6 5.7	

なお、学区別の特徴については上位5位、30%以上のものを目安に一覧表（表Ⅲ-17）としてまとめた。

表Ⅲ-17　学区別にみた地域福祉活動の内容と活動の困りごとや悩み

※ ○…平均値より5%以上高いもの、▽…平均値より5%以上低いもの

ブロック	学区	地域福祉活動の内容（上位5位、30%以上）	(%)	※	地域福祉活動の困りごとや悩み（上位5位、30%以上）	(%)	※
JR以南	吹一	① 地域で取り組まれているふれあい昼食会、いきいきサロン、子育てサロン等の運営	87.5		① 若い人の参加が少ない	96.9	○
		② 見守り・声かけ、話相手などの友愛訪問	65.6	○	② 実際に活動している人が少ない	62.5	○
		③ 福祉全般に関する相談	40.6	○	③ 行政が市民やボランティアに頼りすぎている	40.6	○
		③ 集会や行事の手伝い	40.6		③ 男性の参加が少ない	40.6	
		③ 子どもへの見守りや家庭訪問	40.6		⑤ 行政等の財政支援が不十分である	31.3	○
					⑤ 一人ひとりの意見が活動に反映していない	31.3	
					⑤ いつまで活動が続けられるか自分の健康が心配	31.3	
	吹六	① 地域で取り組まれているふれあい昼食会、いきいきサロン、子育てサロン等の運営	82.1		① 若い人の参加が少ない	71.4	
		② 集会や行事の手伝い	46.4	▽	② 行政が市民やボランティアに頼りすぎている	35.7	
		③ 寄付やバザー、資金づくりのための活動	39.3		③ いつまで活動が続けられるか自分の健康が心配	32.1	
		④ 町内や公園の清掃	35.7	○			
		④ 見守り・声かけ、話相手などの友愛訪問	35.7	▽			
	吹三	① 地域で取り組まれているふれあい昼食会、いきいきサロン、子育てサロン等の運営	91.4	○	① 若い人の参加が少ない	57.6	▽
		② 集会や行事の手伝い	80.0	○	② 実際に活動している人が少ない	42.4	▽
		③ 見守り・声かけ、話相手などの友愛訪問	65.7	○	③ いつまで活動が続けられるか自分の健康が心配	33.3	
		④ 子どもへの見守りや家庭訪問	48.6	○	④ 行政が市民やボランティアに頼りすぎている	30.3	
		⑤ 福祉施設の訪問・福祉施設の行事や業務の手伝い	37.1	○			
	吹田東	① 地域で取り組まれているふれあい昼食会、いきいきサロン、子育てサロン等の運営	96.7	○	① 若い人の参加が少ない	90.0	○
		② 見守り・声かけ、話し相手などの友愛訪問	76.7	○	② 実際に活動している人が少ない	76.7	○
		③ 町内や公園の清掃	70.0	○	③ 男性の参加が少ない	53.3	○
		④ 集会や行事の手伝い	63.3	○	④ 行政が市民やボランティアに頼りすぎている	46.7	○
		⑤ キッズセーバーなど、子どもの安全対策・見守りの活動	56.7	○	⑤ いつまで活動が続けられるか自分の健康が心配	43.3	○
豊津・江坂・南吹田	吹二	① 地域で取り組まれているふれあい昼食会、いきいきサロン、子育てサロン等の運営	88.2		① 若い人の参加が少ない	85.3	○
		② 見守り・声かけ、話し相手などの友愛訪問	73.5	○	② 実際に活動している人が少ない	58.8	○
		③ 集会や行事の手伝い	64.7	○	③ 行政が市民やボランティアに頼りすぎている	35.3	
		④ 子どもへの見守りや家庭訪問	47.1	○	③ 男性の参加が少ない	35.3	▽
		⑤ キッズセーバーなど、子どもの安全対策・見守りの活動	41.2	○	⑤ 市民やボランティアの取り組みだけではどうすることもできない問題が多い	32.4	○
	吹田南	① 地域で取り組まれているふれあい昼食会、いきいきサロン、子育てサロン等の運営	88.9		① 若い人の参加が少ない	76.9	○
		② 見守り・声かけ、話し相手などの友愛訪問	59.3		② 行政が市民やボランティアに頼りすぎている	50.0	○
		③ 町内や公園の清掃	51.9	○	③ 実際に活動している人が少ない	42.3	▽
		④ 集会や行事の手伝い	48.1		④ いつまで活動が続けられるか自分の健康が心配	30.8	
		⑤ 子どもへの見守りや家庭訪問	40.7				
	豊二	① 見守り・声かけ、話し相手などの友愛訪問	76.9	○	① 行政が市民やボランティアに頼りすぎている	53.8	○
		② 地域で取り組まれているふれあい昼食会、いきいきサロン、子育てサロン等の運営	69.2	▽	① 若い人の参加が少ない	53.8	▽
		③ 子どもへの見守りや家庭訪問	30.8	▽	③ 男性の参加が少ない	46.2	
		④ 寄付やバザー・資金づくりのための活動	30.8		③ 実際に活動している人が少ない	46.2	▽

※ ○…平均値より5%以上高いもの、▽…平均値より5%以上低いもの

ブロック	学区	地域福祉活動の内容（上位5位、30%以上）	(%)	※	地域福祉活動の困りごとや悩み（上位5位、30%以上）	(%)	※
豊津・江坂・南吹田	江坂大池	① 見守り・声かけ、話し相手などの友愛訪問	87.5	○	① 保健師やホームヘルパー、社会福祉協議会の職員などとのつながりが少ない	50.0	○
		② 寄付やバザー・資金づくりのための活動	62.5	○	① 行政が市民やボランティアに頼りすぎている	50.0	○
		② キッズセーバーなど、子どもの安全対策・見守りの活動	62.5	○	① 実際に活動している人が少ない	50.0	▽
		② 集会や行事の手伝い	62.5	○	① 若い人の参加が少ない	50.0	▽
		② 地域で取り組まれているふれあい昼食会、いきいきサロン、子育てサロン等の運営	62.5	▽			
	豊一	① 地域で取り組まれているふれあい昼食会、いきいきサロン、子育てサロン等の運営	96.4	○	① 実際に活動している人が少ない	60.7	○
		② 見守り・声かけ、話し相手などの友愛訪問	57.1		② 市民やボランティアの取り組みだけではどうすることもできない問題が多い	35.7	○
		③ 子どもへの見守りや家庭訪問	53.6	○	② 行政が市民やボランティアに頼りすぎている	35.7	
		④ 集会や行事の手伝い	50.0		④ 若い人の参加が少ない	32.1	▽
		⑤ 寄付やバザー・資金づくりのための活動	39.3				
片山・岸部	山手	① 地域で取り組まれているふれあい昼食会、いきいきサロン、子育てサロン等の運営	81.0		① 若い人の参加が少ない	81.0	○
		② 集会や行事の手伝い	57.1		② 男性の参加が少ない	57.1	○
		③ 見守り・声かけ、話し相手などの友愛訪問	52.4	▽	③ 実際に活動している人が少ない	47.6	
		④ キッズセーバーなど、子どもの安全対策・見守りの活動	38.1	○	④ いつまで活動が続けられるか自分の健康が心配	33.3	
		④ 子どもへの見守りや家庭訪問	38.1		④ 行政が市民やボランティアに頼りすぎている	33.3	
	片山	① 地域で取り組まれているふれあい昼食会、いきいきサロン、子育てサロン等の運営	70.6	▽	① 実際に活動している人が少ない	82.4	○
		② 集会や行事の手伝い	64.7	○	② 男性の参加が少ない	47.1	
		③ 見守り・声かけ、話し相手などの友愛訪問	64.7	○	② 若い人の参加が少ない	47.1	
		④ 子どもへの見守りや家庭訪問	52.9	○	④ 行政が市民やボランティアに頼りすぎている	35.3	
		⑤ キッズセーバーなど、子どもの安全対策・見守りの活動	41.2	○			
	千一	① 地域で取り組まれているふれあい昼食会、いきいきサロン、子育てサロン等の運営	71.1	▽	① 若い人の参加が少ない	67.6	
		② 集会や行事の手伝い	52.6		② 実際に活動している人が少ない	45.9	▽
		③ キッズセーバーなど、子どもの安全対策・見守りの活動	50.0	○	③ いつまで活動が続けられるか自分の健康が心配	43.2	○
		④ 見守り・声かけ、話し相手などの友愛訪問	42.1	▽	④ 行政が市民やボランティアに頼りすぎている	37.8	○
		⑤ 寄付やバザー・資金づくりのための活動	34.2				
		⑤ 子どもへの見守りや家庭訪問	34.2	▽			
	岸一	① 地域で取り組まれているふれあい昼食会、いきいきサロン、子育てサロン等の運営	76.5	▽	① 若い人の参加が少ない	56.3	▽
		② 見守り・声かけ、話し相手などの友愛訪問	70.6	○	② いつまで活動が続けられるか自分の健康が心配	50.0	○
		③ キッズセーバーなど、子どもの安全対策・見守りの活動	58.8	○	③ 実際に活動している人が少ない	43.8	▽
		③ 集会や行事の手伝い	58.8		④ 男性の参加が少ない	31.3	▽
		⑤ 子どもへの見守りや家庭訪問	47.1	○			
		⑤ 福祉全般に関する相談	47.1	○			
	岸二	① 地域で取り組まれているふれあい昼食会、いきいきサロン、子育てサロン等の運営	92.3	○	① 若い人の参加が少ない	66.7	
		② 集会や行事の手伝い	69.2	○	② いつまで活動が続けられるか自分の健康が心配	58.3	○
		③ 寄付やバザー・資金づくりのための活動	61.5	○	③ 実際に活動している人が少ない	41.7	▽
		③ 見守り・声かけ、話し相手などの友愛訪問	61.5				
		⑤ 子どもへの見守りや家庭訪問	53.8	○			

※ ○…平均値より5%以上高いもの、▽…平均値より5%以上低いもの

ブロック	学区	地域福祉活動の内容（上位5位、30%以上）	(%)	※	地域福祉活動の困りごとや悩み（上位5位、30%以上）	(%)	※
山田・千里丘	山一	① 地域で取り組まれているふれあい昼食会、いきいきサロン、子育てサロン等の運営	84.0		① 実際に活動している人が少ない	56.0	
		② 集会や行事の手伝い	68.0	○	② 若い人の参加が少ない	48.0	▽
		③ 子どもへの見守りや家庭訪問	40.0		③ 男性の参加が少ない	40.0	
		③ 見守り・声かけ、話し相手などの友愛訪問	40.0	▽	④ 市民やボランティアの取り組みだけではどうすることもできない問題が多い	32.0	○
		⑤ 寄付やバザー・資金づくりのための活動	36.0		④ 行政が市民やボランティアに頼りすぎている	32.0	
	北山田	① 地域で取り組まれているふれあい昼食会、いきいきサロン、子育てサロン等の運営	90.0	○	① 実際に活動している人が少ない	65.0	○
		② 集会や行事の手伝い	55.0		② 若い人の参加が少ない	60.0	▽
		③ 見守り・声かけ、話し相手などの友愛訪問	50.0	▽	③ 男性の参加が少ない	55.0	○
		④ 福祉全般に関する相談	35.0	○	④ 行政が市民やボランティアに頼りすぎている	30.0	
		⑤ 福祉施設の訪問･福祉施設の行事や業務の手伝い	30.0				
	西山田	① 地域で取り組まれているふれあい昼食会、いきいきサロン、子育てサロン等の運営	78.3	▽	① 若い人の参加が少ない	95.7	○
		② 集会や行事の手伝い	52.2		② 実際に活動している人が少ない	47.8	▽
		② 見守り・声かけ、話し相手などの友愛訪問	52.2	▽	③ 男性の参加が少ない	39.1	
		④ 子どもへの見守りや家庭訪問	39.1		④ 資料などを保管する場所がない	30.4	○
		⑤ 福祉施設の訪問･福祉施設の行事や業務の手伝い	30.4				
	山三	① 地域で取り組まれているふれあい昼食会、いきいきサロン、子育てサロン等の運営	77.3	▽	① 男性の参加が少ない	76.2	○
		② 見守り・声かけ、話し相手などの友愛訪問	54.5	▽	② 若い人の参加が少ない	71.4	
		③ 集会や行事の手伝い	50.0	▽	③ 行政が市民やボランティアに頼りすぎている	38.1	
		④ 子どもへの見守りや家庭訪問	36.4		③ 実際に活動している人が少ない	38.1	▽
		⑤ 寄付やバザー・資金づくりのための活動	31.8		⑤ ボランティアグループの世話をしてくれる人やリーダーが不足	33.3	○
					⑤ いつまで活動が続けられるか自分の健康が心配	33.3	
	山五	① 地域で取り組まれているふれあい昼食会、いきいきサロン、子育てサロン等の運営	62.5	▽	① 若い人の参加が少ない	87.5	○
		② キッズセーバーなど、子どもの安全対策･見守りの活動	37.5	○	② 実際に活動している人が少ない	56.3	
		③ 見守り・声かけ、話し相手などの友愛訪問	37.5	▽	③ 男性の参加が少ない	50.0	○
					④ ボランティアグループの世話をしてくれる人やリーダーが不足	31.3	○
	南山田	① 見守り・声かけ、話し相手などの友愛訪問	90.0	○	① 若い人の参加が少ない	75.0	
		② 地域で取り組まれているふれあい昼食会、いきいきサロン、子育てサロン等の運営	60.0	▽	② 実際に活動している人が少ない	65.0	○
		③ 集会や行事の手伝い	40.0	▽	③ 男性の参加が少ない	60.0	○
		④ キッズセーバーなど、子どもの安全対策･見守りの活動	35.0		④ 活動をしているグループ内の人間関係が難しい	40.0	○
		④ 福祉全般に関する相談	35.0	○	⑤ 市民やボランティアの取り組みだけではどうすることもできない問題が多い	30.0	○
		④ 福祉施設の訪問･福祉施設の行事や業務の手伝い	35.0	○	⑤ 行政が市民やボランティアに頼りすぎている	30.0	
	東山田	① 地域で取り組まれているふれあい昼食会、いきいきサロン、子育てサロン等の運営	100.0	○	① 実際に活動している人が少ない	80.0	○
		② 見守り・声かけ、話し相手などの友愛訪問	86.7	○	② 男性の参加が少ない	73.3	○
		③ 集会や行事の手伝い	73.3	○	② 若い人の参加が少ない	73.3	
		③ 子どもへの見守りや家庭訪問	73.3	○	④ いつまで活動が続けられるか自分の健康が心配	46.7	○
		⑤ 福祉全般に関する相談	40.0	○			
	山二	① 地地域で取り組まれているふれあい昼食会、いきいきサロン、子育てサロン等の運営	88.5		① 実際に活動している人が少ない	60.0	○
		② 見守り・声かけ、話し相手などの友愛訪問	57.7		② 若い人の参加が少ない	56.0	
		② 集会や行事の手伝い	57.7		③ 男性の参加が少ない	52.0	○
		④ 子どもへの見守りや家庭訪問	53.8	○	④ 受け入れ先の施設の理解や体制が不十分	36.0	○
		⑤ 寄付やバザー・資金づくりのための活動	46.2	○	⑤ 集まって話し合ったり、打ち合わせをする場所がない・少ない	32.0	○
					⑤ 行政等の財政支援が不十分である	32.0	○
					⑤ 行政が市民やボランティアに頼りすぎている	32.0	

※ ○…平均値より5%以上高いもの、▽…平均値より5%以上低いもの

ブロック	学区	地域福祉活動の内容（上位5位、30%以上）	(%)	※	地域福祉活動の困りごとや悩み（上位5位、30%以上）	(%)	※
千里山・佐井寺	東佐井寺	① 地域で取り組まれているふれあい昼食会、いきいきサロン、子育てサロン等の運営	70.8	▽	① 若い人の参加が少ない	66.7	
		② 見守り・声かけ、話し相手などの友愛訪問	58.3		② 実際に活動している人が少ない	41.7	▽
		③ 集会や行事の手伝い	45.8	▽	③ 行政が市民やボランティアに頼りすぎている	37.5	
		④ 子どもへの見守りや家庭訪問	41.7				
		⑤ 町内や公園の清掃	33.3	○			
		⑤ 寄付やバザー・資金づくりのための活動	33.3				
	佐井寺	① 集会や行事の手伝い	76.9	○	① 若い人の参加が少ない	53.8	▽
		① 地域で取り組まれているふれあい昼食会、いきいきサロン、子育てサロン等の運営	76.9	▽	② 行政が市民やボランティアに頼りすぎている	38.5	
		③ 見守り・声かけ、話し相手などの友愛訪問	38.5	▽	② 男性の参加が少ない	38.5	
		③ 町内や公園の清掃	38.5	○	④ 行政等の財政支援が不十分である	30.8	○
		⑤ 子どもへの見守りや家庭訪問	30.8	▽	④ いつまで活動が続けられるか自分の健康が心配	30.8	
					④ 実際に活動している人が少ない	30.8	▽
	千三	① 地域で取り組まれているふれあい昼食会、いきいきサロン、子育てサロン等の運営	83.3		① 若い人の参加が少ない	58.6	▽
		② 見守り・声かけ、話し相手などの友愛訪問	60.0		② 男性の参加が少ない	37.9	▽
		③ 集会や行事の手伝い	53.3		③ いつまで活動が続けられるか自分の健康が心配	34.5	
		④ 子どもへの見守りや家庭訪問	50.0	○	④ 集まって話し合ったり、打ち合わせをする場所がない・少ない	31.0	○
		⑤ 町内や公園の清掃	33.3	○			
	千二	① 地域で取り組まれているふれあい昼食会、いきいきサロン、子育てサロン等の運営	90.0	○	① 若い人の参加が少ない	65.5	▽
		② 見守り・声かけ、話し相手などの友愛訪問	56.7		② 男性の参加が少ない	48.3	○
		② 集会や行事の手伝い	56.7		③ 実際に活動している人が少ない	48.3	▽
		④ 子どもへの見守りや家庭訪問	46.7	○	④ 行政が市民やボランティアに頼りすぎている	34.5	
		⑤ 寄付やバザー・資金づくりのための活動	43.3	○	⑤ いつまで活動が続けられるか自分の健康が心配	31.0	
	千里新田	① 地域で取り組まれているふれあい昼食会、いきいきサロン、子育てサロン等の運営	87.0		① 実際に活動している人が少ない	69.6	○
		② 集会や行事の手伝い	56.5		② 若い人の参加が少ない	60.9	▽
		③ 子どもへの見守りや家庭訪問	47.8	○	③ 男性の参加が少ない	39.1	
		④ キッズセーバーなど、子どもの安全対策・見守りの活動	39.1	○	④ いつまで活動が続けられるか自分の健康が心配	30.4	
		④ 見守り・声かけ、話し相手などの友愛訪問	39.1	▽			
千里ニュータウン・万博・阪大	桃山台	① 地域で取り組まれているふれあい昼食会、いきいきサロン、子育てサロン等の運営	88.0		① 若い人の参加が少ない	84.0	○
		② 集会や行事の手伝い	56.0		② 実際に活動している人が少ない	60.0	○
		② 見守り・声かけ、話し相手などの友愛訪問	56.0		③ 男性の参加が少ない	48.0	
		④ 寄付やバザー・資金づくりのための活動	48.0	○			
		⑤ 子どもへの見守りや家庭訪問	44.0				
	千里たけみ	① 地域で取り組まれているふれあい昼食会、いきいきサロン、子育てサロン等の運営	93.3	○	① 若い人の参加が少ない	92.9	○
		② 見守り・声かけ、話し相手などの友愛訪問	80.0	○	② 実際に活動している人が少ない	71.4	○
		③ 集会や行事の手伝い	73.3	○	③ 活動に参加した人が長続きしない	64.3	○
		④ 子どもへの見守りや家庭訪問	60.0	○	③ 活動をしているグループ内の人間関係が難しい	64.3	○
		⑤ 福祉全般に関する相談	53.3	○	⑤ いつまで活動が続けられるか自分の健康が心配	42.9	○
	佐竹台	① 地域で取り組まれているふれあい昼食会、いきいきサロン、子育てサロン等の運営	93.8	○	① 若い人の参加が少ない	93.8	○
		② 福祉全般に関する相談	56.3	○	② 実際に活動している人が少ない	87.5	○
		② 集会や行事の手伝い	56.3		③ 男性の参加が少ない	56.3	○
		② 見守り・声かけ、話し相手などの友愛訪問	56.3		④ 活動に参加した人が長続きしない	43.8	○
		⑤ 寄付やバザー・資金づくりのための活動	43.8	○	⑤ 一人ひとりの意見が活動に反映していない	37.5	○
		⑤ 子どもへの見守りや家庭訪問	43.8		⑤ ボランティアグループの世話をしてくれる人やリーダーが不足	37.5	○

※ ○…平均値より5%以上高いもの、▽…平均値より5%以上低いもの

ブロック	学区	地域福祉活動の内容（上位5位、30%以上）	(%)	※	地域福祉活動の困りごとや悩み（上位5位、30%以上）	(%)	※
	高野台	① 地域で取り組まれているふれあい昼食会、いきいきサロン、子育てサロン等の運営	90.9	○	① 若い人の参加が少ない	63.6	▽
		② 見守り・声かけ、話し相手などの友愛訪問	72.7	○	② 実際に活動している人が少ない	45.5	▽
		③ 集会や行事の手伝い	63.6	○	③ 男性の参加が少ない	40.9	
		④ 寄付やバザー・資金づくりのための活動	45.5	○	③ いつまで活動が続けられるか自分の健康が心配	40.9	
		⑤ キッズセーバーなど、子どもの安全対策・見守りの活動	40.9	○			
	津雲台	① 地域で取り組まれているふれあい昼食会、いきいきサロン、子育てサロン等の運営	95.2	○	① 若い人の参加が少ない	85.0	○
		② 集会や行事の手伝い	61.9	○	② 男性の参加が少ない	65.0	○
		② 見守り・声かけ、話し相手などの友愛訪問	61.9		③ 実際に活動している人が少ない	60.0	○
		④ 寄付やバザー・資金づくりのための活動	42.9	○	④ いつまで活動が続けられるか自分の健康が心配	50.0	○
		⑤ 福祉全般に関する相談	42.9	○	④ 行政等の財政支援が不十分である	50.0	○
千里ニュータウン・万博・阪大	古江台	① 地域で取り組まれているふれあい昼食会、いきいきサロン、子育てサロン等の運営	95.5	○	① 若い人の参加が少ない	95.5	○
		② 見守り・声かけ、話し相手などの友愛訪問	72.7	○	② 男性の参加が少ない	63.6	○
		③ 集会や行事の手伝い	68.2	○	③ 行政が市民やボランティアに頼りすぎている	54.5	○
		④ 寄付やバザー・資金づくりのための活動	40.9	○	③ 実際に活動している人が少ない	54.5	
		⑤ キッズセーバーなど、子どもの安全対策・見守りの活動	31.8				
	青山台	① 地域で取り組まれているふれあい昼食会、いきいきサロン、子育てサロン等の運営	80.8		① 男性の参加が少ない	73.1	○
		② 集会や行事の手伝い	57.7		② 若い人の参加が少ない	69.2	
		③ 見守り・声かけ、話し相手などの友愛訪問	42.3	▽	③ 実際に活動している人が少ない	57.7	
		④ 寄付やバザー・資金づくりのための活動	38.5		④ 行政等の財政支援が不十分である	38.5	○
					⑤ 活動をしているグループ内の人間関係が難しい	30.8	○
					⑤ 市民やボランティアの取り組みだけではどうすることもできない問題が多い	30.8	○
	藤白台	① 地域で取り組まれているふれあい昼食会、いきいきサロン、子育てサロン等の運営	82.6		① 若い人の参加が少ない	82.6	○
		② 見守り・声かけ、話し相手などの友愛訪問	73.9	○	② 男性の参加が少ない	60.9	○
		③ 集会や行事の手伝い	65.2	○	② 行政が市民やボランティアに頼りすぎている	60.9	○
		④ 福祉全般に関する相談	39.1	○	④ 市民やボランティアの取り組みだけではどうすることもできない問題が多い	56.5	○
		④ 寄付やバザー・資金づくりのための活動	39.1		⑤ 実際に活動している人が少ない	47.8	▽

Ⅳ　地域生活問題

1　日頃何とかしなければならないと思っていること　図Ⅳ－1

地域福祉活動を通して、住んでいる地域で、日頃何とかしなければならないと思っていることの回答のうち、高い割合のものを順に挙げると以下の通りである。

①ひとり暮らし高齢者のこと	62.1%
②自治会や地域団体の役員のなり手が少ない	61.4%
③ボランティアや福祉に関心のある人が少ない	52.7%
④介護が必要な高齢者のための入所施設が少ない	47.8%
⑤若い人と高齢者との世代間交流が乏しい	46.4%
⑥子どもの遊び場やスポーツをする場所が少ない	39.2%
⑦住民相互のまとまりや助け合いが乏しい	37.4%
⑧異年齢集団で遊ぶ子どもが少ない	33.4%
⑨高齢者夫婦世帯のこと	32.9%
⑩高齢者が安心して気軽に集える施設が少ない	32.7%

何とかしなければならないと思っている課題のうち「福祉の課題」は高齢者に関する①⑨が高い割合であった。また、「制度や施設、サービスに関わること」のうち④⑩も高齢者にかかわる項目である。「地域での交流に関すること」は②③⑤⑦と4項目あり、しかも上位5位以上に3項目が入っている。「地域での生活にとって基本的なこと」は子どもの遊びに関する⑥⑧が10位以内に入っている。障がい児・者に関わる項目は、「福祉の課題」の中の「障がい児・者がいる世帯のこと」が15.5%の割合であり、地域福祉活動に参加している調査協力者は、高齢者と子どもに対する関心の高いことがうかがえる。

次に、課題別にみていくと、「福祉の課題」では「ひとり暮らし高齢者のこと」62.1%「高齢者夫婦世帯のこと」32.9%、「寝たきりや病気・認知症などの高齢者のいる世帯のこと」31.7%が上位にあり、高齢者に関する課題に高い関心を持っていることが特徴である。そして、ひとり暮らしの高齢者にもかかわる「孤独死」が27.8%と続いている。次いで、「ひきこもり」19.6%、「障がい児・者がいる世帯のこと」15.5%、「子育ての不安をかかえている世帯のこと」13.7%という順番である。

「制度や施設、サービスに関わること」については、「介護が必要な高齢者のための入所施設が少ない」27.3%、「高齢者が安心して集える場所が少ない」27.3%、「働く親の条件にみあった保育所が少ない」27.3%、「気軽に利用できる会議室･集会室が少ない」22.9%、

「子どもと親が気軽に集える施設が少ない」20.1%が上位である。地域の集まりで気軽に利用できる施設が少ないことを指摘しているのが特徴である。

次に「地域での交流に関すること」を高い方から順に並べると、「自治会や地域団体の役員のなり手が少ない」61.4%、「ボランティアや福祉に関心のある人が少ない」52.7%、「若い人と高齢者との世代間交流が乏しい」46.4%、「住民相互のまとまりや助け合いが乏しい」37.4%、「くらしや健康・福祉に関する学習会が少ない」12.9%、「子どもをもつ親同士の交流の場が少ない」11.3%となっている。いずれの項目も10%以上の回答割合であり、地域福祉活動を通して、住民の交流について高い関心を持っていることがわかる。

最後に、「地域での生活にとって基本的なこと」の上位をみると、「子どもの遊び場やスポーツをする場所が少ない」39.2%、「異年齢集団で遊ぶ子どもが少ない」33.4%、「テレビゲームなど室内での遊びをしている子どもが多い」30.7%が続き、子どもの遊びに関するものが上位を占めている。続いて、「自転車が走りにくい」27.2%、「路上駐車が多い」26.3%、「段差などがありバリアフリーになっていない」23.6%、「誰もが安心して往き来できる歩道が少ない」20.4%であり、日常的な移動に関する内容が続いている。

図Ⅳ-1　日頃何とかしなければならないと思っていること（複数回答）N＝791

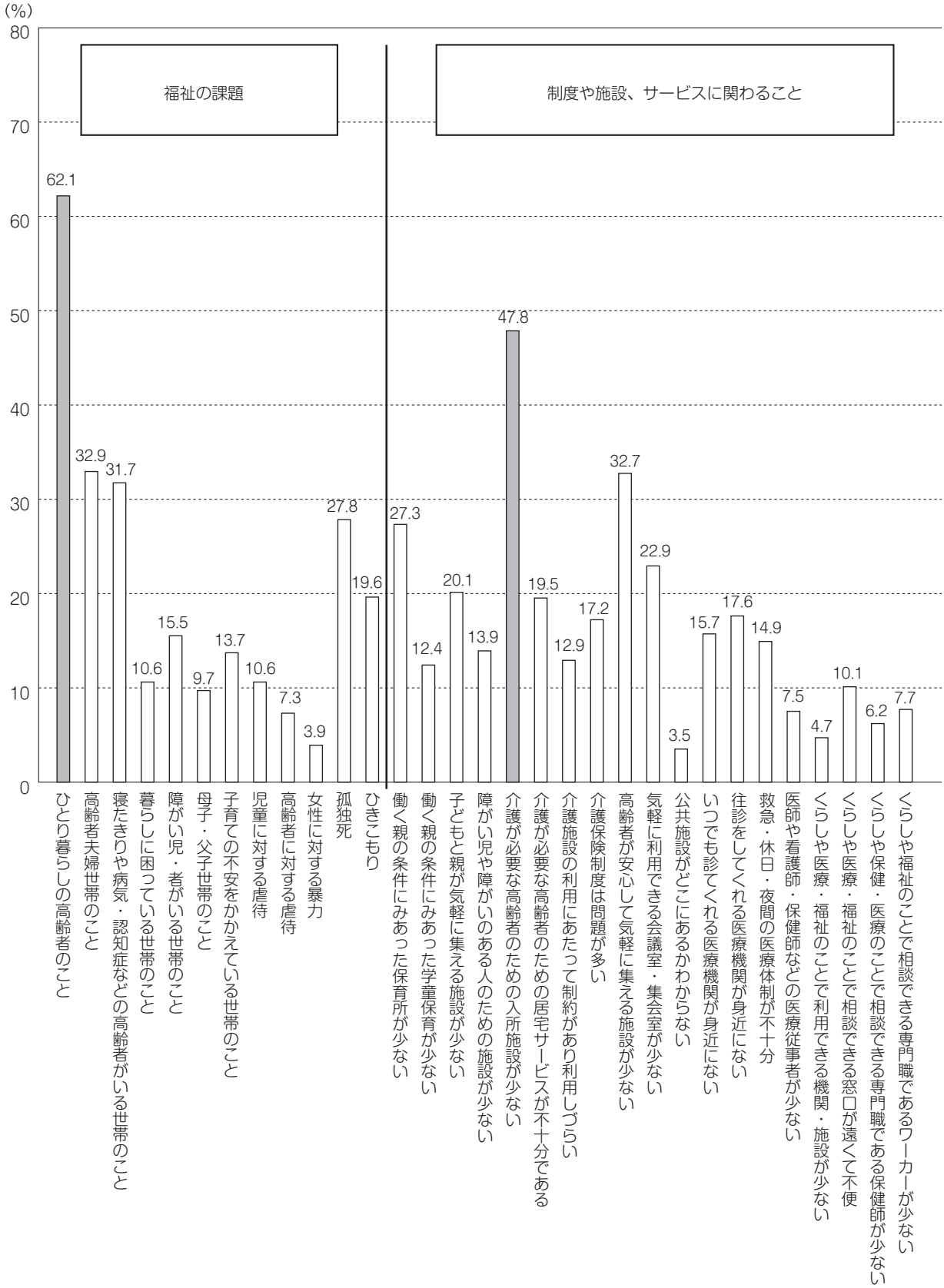

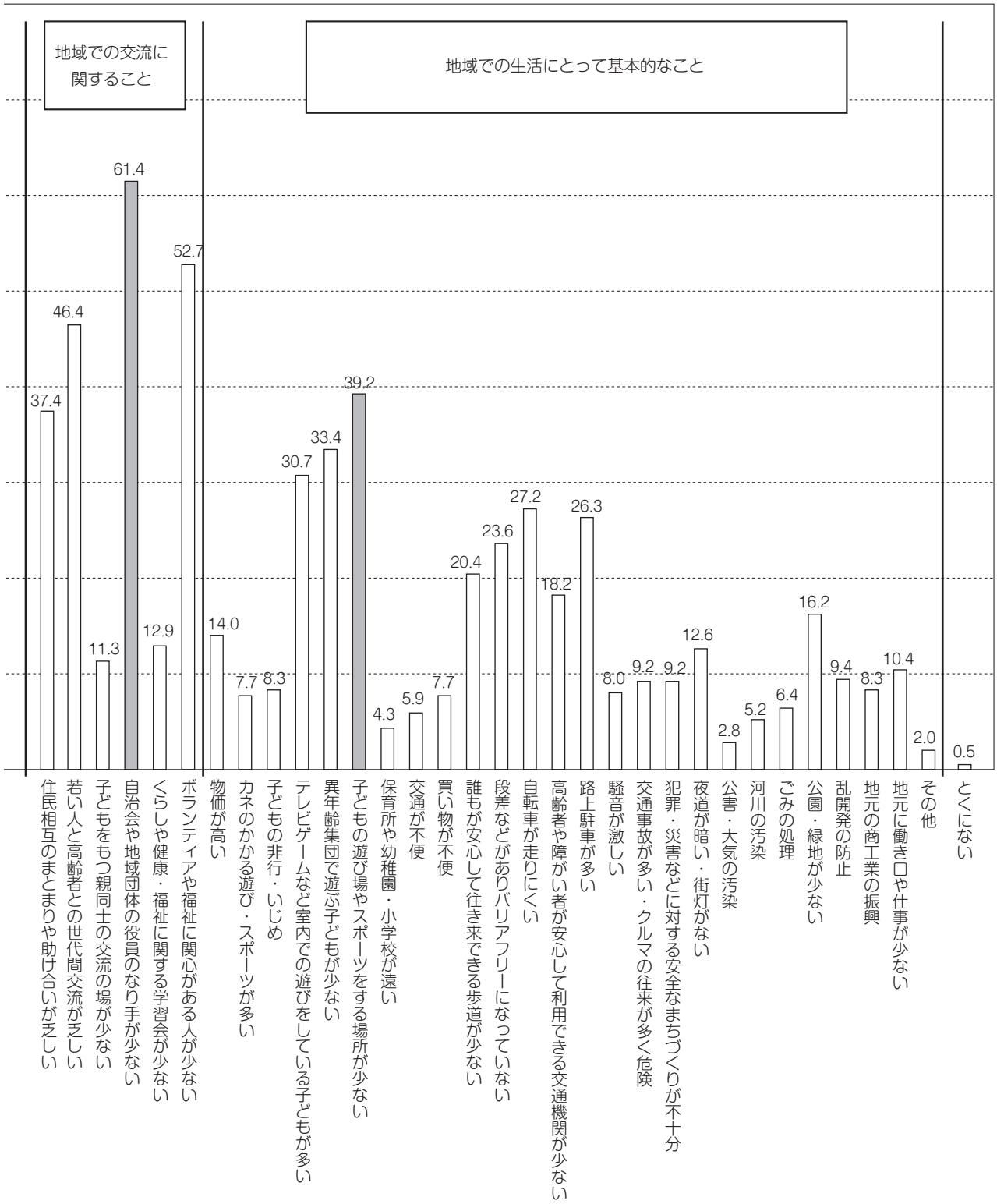
地域での交流に関すること
地域での生活にとって基本的なこと
37.4
46.4
11.3
61.4
12.9
52.7
14.0
7.7
8.3
30.7
33.4
39.2
4.3
5.9
7.7
20.4
23.6
27.2
18.2
26.3
8.0
9.2
9.2
12.6
2.8
5.2
6.4
16.2
9.4
8.3
10.4
2.0
0.5
住民相互のまとまりや助け合いが乏しい
若い人と高齢者との世代間交流が乏しい
子どもをもつ親同士の交流の場が少ない
自治会や地域団体の役員のなり手が少ない
くらしや健康・福祉に関する学習会が少ない
ボランティアや福祉に関心がある人が少ない
物価が高い
カネのかかる遊び・スポーツが多い
子どもの非行・いじめ
テレビゲームなど室内での遊びをしている子どもが多い
異年齢集団で遊ぶ子どもが少ない
子どもの遊び場やスポーツをする場所が少ない
保育所や幼稚園・小学校が遠い
交通が不便
買い物が不便
誰もが安心して往き来できる歩道が少ない
段差などがありバリアフリーになっていない
自転車が走りにくい
高齢者や障がい者が安心して利用できる交通機関が少ない
路上駐車が多い
騒音が激しい
交通事故が多い・クルマの往来が多く危険
犯罪・災害などに対する安全なまちづくりが不十分
夜道が暗い・街灯がない
公害・大気の汚染
河川の汚染
ごみの処理
公園・緑地が少ない
乱開発の防止
地元の商工業の振興
地元に働き口や仕事が少ない
その他
とくにない

2　ひとり暮らし高齢者の具体的な課題

地域福祉活動を通して、日頃何とかしなければならないと思っていることの中で、一番高い割合である「ひとり暮らしの高齢者のこと」の回答者に、具体的にどのようなことを課題だと思っているのか自由記述でたずねた。回答者のうち、具体的な内容について回答があった割合は44.8%であり、「無回答」が55.2%であった。自由記述のため「無回答」が5割を超えたと考えられる。

自由記述で回答のあった「ひとり暮らしの高齢者のこと」の課題を類型化し、高い割合から並べると「見守り・声かけの充実」25.0%、「引きこもりをなくす」22.3%、「病気になったときの対応」15.0%、「話し相手がいない」12.7%が10%以上の回答割合であった。また、10%以下のものは「体調の急変がわからない」、「災害時の対応」、「買い物が大変」、「掃除が行き届かない」、「大型ゴミなどゴミ出しが大変」などがあがっている。

「その他」14.1%の内容をみると、一人暮らしなので本人の「情報がわかりづらい」「安心・安全カードの記入の協力が得られない」など、暮らしの様子を把握することが難しく、加えて「生活能力の低下」も確認しづらく、「火の不始末」などのように近隣からの不安の声があがっている。これらの回答は、地域福祉活動に取り組んでいる立場から、一人暮らし高齢者への対応で困っている内容といえる。また、「民生委員・児童委員の任務の見直し」や「地域団体の連携」「土日祝日に公的な場所に連絡がとりにくい」など、担い手や支える仕組みについての指摘もみられ、地域で暮らしを支える担い手の不足や地域住民だけで支える限界をあらわしているといえる。

表Ⅳ-1　ひとり暮らし高齢者のことで日頃何とかしなければならないと思っていること（複数回答）

何とかしなければならないと思っていること	該当者数	回答者数	（複数回答）													無回答
			話し相手がいない	見守り・声かけの充実	病気になったときの対応	体調の急変がわからない	災害時の対応	引きこもりをなくす	掃除が行き届かない	大型ゴミなどゴミ出しが大変	買い物が大変	生活全般	情報がない・わかりにくい	火の始末が心配	その他	
合　　計	491 (100.0)	220 (44.8)	28 12.7	55 25.0	33 15.0	17 7.7	17 7.7	49 22.3	2 0.9	2 0.9	4 1.8	5 2.3	4 1.8	2 0.9	31 14.1	271 (55.2)

3　地域別の特徴

（1）ブロック別

次にブロック別に、日頃何とかしなければならないと思っていることの上位項目と特

徴をみていく（表資料－37）。とくに、著しく高い回答割合の項目と平均を大きく下まわっているものをとりあげる。

JR以南

①自治会や地域団体の役員のなり手が少ない　67.7%
②ひとり暮らしの高齢者のこと　59.2%
③介護が必要な高齢者のための入所施設が少ない　58.9%
④ボランティアや福祉に関心がある人が少ない　56.5%

「介護が必要な高齢者のための入所施設が少ない」は、平均とくらべて著しく高い。同じく、「公園・緑地が少ない」30.6%、「路上駐車」37.9%も平均とくらべて著しく高い。

豊津・江坂・南吹田

①自治会や地域団体の役員のなり手が少ない　60.2%
②ひとり暮らしの高齢者のこと　58.3%
③ボランティアや福祉に関心がある人が少ない　53.7%
④若い人と高齢者との世代間交流が乏しい　47.2%
④介護が必要な高齢者のための入所施設が少ない　47.2%

「高齢者夫婦世帯のこと」16.7%は平均を大きく下まわっている。「働く親の条件にみあった保育所が少ない」38.9%は著しく高い。また、「誰もが安心して往き来できる歩道が少ない」30.6%、「河川の汚染」15.7%も著しく高い。

片山・岸部

①自治会や地域団体の役員のなり手が少ない　58.3%
②ひとり暮らしの高齢者のこと　53.4%
③ボランティアや福祉に関心がある人が少ない　46.6%
③子どもの遊び場やスポーツをする場所が少ない　46.6%
⑤介護が必要な高齢者のための入所施設が少ない　44.7%

全般的に平均に近いか、平均を下まわる項目が多い。

山田・千里丘

①ひとり暮らしの高齢者のこと　59.4%
②自治会や地域団体の役員のなり手が少ない　53.3%

③ボランティアや福祉に関心がある人が少ない　50.0%
④若い人と高齢者との世代間交流が乏しい　41.2%

際立って高い・低い項目はなく、平均に近いか下まわる項目が多い。

千里山・佐井寺

①ひとり暮らしの高齢者のこと　66.7%
②自治会や地域団体の役員のなり手が少ない　55.0%
③介護が必要な高齢者のための入所施設が少ない　48.3%
④子どもの遊び場やスポーツをする場所が少ない　45.9%

「誰もが安心して行き来できる歩道が少ない」30.0%が著しく高い。他の項目は際立って高い・低い項目は見られない。

千里ニュータウン・万博・阪大

①自治会や地域団体の役員のなり手が少ない　72.8%
②ひとり暮らしの高齢者のこと　71.0%
③ボランティアや福祉に関心がある人が少ない　60.9%
④若い人と高齢者の世代間交流が乏しい　54.4%

「孤独死」44.4%は著しく高く、また、「ひとり暮らしの高齢者のこと」、「寝たきりや病気・認知症などの高齢者がいる世帯のこと」40.2%、「高齢夫婦世帯のこと」38.5%も相対的に高い。「地域での生活にとって基本的なこと」では「物価が高い」30.2%は著しく高く、一方「誰もが安心して往き来できる歩道が少ない」7.7%、「自転車が走りにくい」15.4%は平均を大きく下まわっている。

(2) 学区別　表Ⅳ-2、表資料-36

学区別にみると回答者数が少なく、特徴を示すことが難しいため、参考として各学区の上位5位までを目安に割合の高いものを挙げておく。

学区別にみても、「地域での交流に関すること」は常に上位に位置し、しかも相対的に高い割合となっている。地域福祉活動に参加している人たちが、地域での交流に高い関心を持っていることがわかる。

表Ⅳ-2　地域福祉活動を通して日頃地域で何とかしなければならないと思っていること

※○：平均値より5%以上高いもの　　▽：平均値より5%以上低いもの

ブロック	学区	日頃何とかしなければならないと思っていること	%	※
JR以南	吹一	①自治会や地域団体の役員のなり手が少ない	62.5	
		②公園・緑地が少ない	56.3	○
		③介護が必要な高齢者のための入所施設が少ない	53.1	○
		④ボランティアや福祉に関心のある人が少ない	46.9	▽
		⑤ひとり暮らし高齢者のこと	43.8	▽
	吹六	①自治会や地域団体の役員のなり手が少ない	75.0	○
		②ひとり暮らしの高齢者のこと	67.9	○
		③若い人と高齢者との世代間交流が乏しい	57.1	○
		④子どもの遊び場やスポーツをする場所場少ない	53.6	○
		⑤介護が必要な高齢者のための入所施設が少ない	50.0	
		⑤高齢者が安心して気軽に集える施設が少ない	50.0	○
	吹三	①介護が必要な高齢者のための入所施設が少ない	73.5	○
		②ひとり暮らしの高齢者のこと	64.7	
		③自治会や地域団体の役員のなり手が少ない	61.8	
		④ボランティアや福祉に関心がある人が少ない	50.0	
		⑤路上駐車	44.1	○
	吹田東	①自治会や地域団体の役員のなり手が少ない	73.3	○
		①ボランティアや福祉に関心がある人が少ない	73.3	○
		②ひとり暮らしの高齢者のこと	63.3	
		③若い人と高齢者との世代間交流が乏しい	56.7	○
		③介護が必要な高齢者のための入所施設が少ない	56.7	○
豊津・江坂・南吹田	吹二	①自治会や地域団体の役員のなり手が少ない	79.4	○
		②子どもの遊び場やスポーツをする場所が少ない	67.6	○
		③ひとり暮らしの高齢者のこと	64.7	
		④若い人と高齢者との世代間交流が乏しい	61.8	○
		⑤ボランティアや福祉に関心がある人が少ない	55.9	
	吹田南	①ボランティアや福祉に関心がある人が少ない	53.8	
		②自治会や地域団体の役員のなり手が少ない	50.0	▽
		③介護が必要な高齢者のための入所施設が少ない	46.2	
		④働く親の条件にみあった保育所が少ない	42.3	○
	豊二	①住民相互のまとまりや助け合いが乏しい	61.5	○
		②ひとり暮らしの高齢者のこと	53.8	▽
		③自治会や地域団体の役員のなり手が少ない	46.2	▽
		③ボランティアや福祉に関心がある人が少ない	46.2	▽
	江坂大池	①ひとり暮らしの高齢者のこと	75.0	○
		①ボランティアや福祉に関心がある人が少ない	75.0	○
		②介護が必要な高齢者のための入所施設が少ない	62.5	○
		②住民相互のまとまりや助け合いが乏しい	62.5	○
		②自治会や地域団体の役員のなり手が少ない	62.5	
		②異年齢集団で遊ぶ子どもが少ない	62.5	○
		②自転車で走りにくい	62.5	○

ブロック	学区	日頃何とかしなければならないと思っていること	%	※
豊津・江坂・南吹田	豊一	①ひとり暮らしの高齢者のこと	66.7	
		②若い人と高齢者との世代間交流が乏しい	55.6	○
		③自治会や地域団体の役員のなり手が少ない	51.9	▽
		④ボランティアや福祉に関心がある人が少ない	48.1	
片山・岸部	山手	①ひとり暮らしの高齢者のこと	73.7	○
		②子どもの遊び場やスポーツをする場所が少ない	57.9	○
		③誰もが安心して往き来できる歩道が少ない	52.6	○
		④自治会や地域団体の役員のなり手が少ない	47.4	▽
	片山	①自治会や地域団体の役員のなり手が少ない	66.7	○
		②ひとり暮らしの高齢者のこと	55.6	▽
		②高齢者夫婦世帯のこと	55.6	○
		③若い人と高齢者との世代間交流が乏しい	50.0	○
	千一	①自治会や地域団体の役員のなり手が少ない	71.7	○
		②ひとり暮らしの高齢者のこと	47.4	▽
		②若い人と高齢者との世代間交流が乏しい	47.4	
	岸一	①ボランティアや福祉に関心がある人が少ない	66.7	○
		②介護が必要な高齢者のための入所施設が少ない	53.3	○
		②子どもの遊び場やスポーツをする場所が少ない	53.3	○
	岸二	①ひとり暮らしの高齢者のこと	53.8	▽
		①住民相互のまとまりや助け合いが乏しい	53.8	○
山田・千里丘	山一	①自治会や地域団体の役員のなり手が少ない	72.0	○
		②ひとり暮らしの高齢者のこと	48.0	▽
	北山田	①自治会や地域団体の役員のなり手が少ない	75.0	○
		②ひとり暮らしの高齢者のこと	60.0	
		③子どもの遊び場やスポーツをする場所が少ない	50.0	○
	西山田	①ボランティアや福祉に関心がある人が少ない	54.5	
		②ひとり暮らしの高齢者のこと	45.5	▽
		②介護が必要な高齢者のための入所施設が少ない	45.5	
		②住民相互のまとまりや助け合いが乏しい	45.5	○
		②若い人と高齢者との世代間交流が乏しい	45.5	
		②自治会や地域団体の役員のなり手が少ない	45.5	▽
	山三	①ひとり暮らしの高齢者のこと	76.2	○
		②異年齢集団で遊ぶ子どもが少ない	61.9	○
		③若い人と高齢者との世代間交流が乏しい	57.1	○
		④住民相互のまとまりや助け合いが乏しい	47.6	○
	山五	①ボランティアや福祉に関心がある人が少ない	75.0	○
		②ひとり暮らしの高齢者のこと	62.5	
		③介護が必要な高齢者のための入所施設が少ない	56.3	○
	南山田	①ボランティアや福祉に関心がある人が少ない	65.0	○
		②テレビゲームなど室内での遊びをしている子どもが多い	60.0	○
		③路上駐車が多い	55.0	○
		④ひとり暮らしの高齢者のこと	50.0	▽

ブロック	学区	日頃何とかしなければならないと思っていること	%	※
山田・千里丘	東山田	①自治会や地域団体の役員のなり手が少ない	80.0	○
		②ひとり暮らしの高齢者のこと	73.3	○
		③住民相互のまとまりや助け合いが乏しい	66.7	○
		④働く親の条件にみあった保育所が少ない	60.0	○
		④いつでも診てくれる医療機関が身近にない	60.0	○
		④ボランティアや福祉に関心がある人が少ない	60.0	○
		④自転車が走りにくい	60.0	○
	山二	①ひとり暮らしの高齢者のこと	65.4	
		②若い人と高齢者との世代間交流が乏しい	50.0	○
		②ボランティアや福祉に関心がある人が少ない	50.0	
		②子どもの遊び場やスポーツをする場所が少ない	50.0	○
		③住民相互のまとまりや助け合いが乏しい	46.2	○
千里山・佐井寺	東佐井寺	①自治会や地域団体の役員のなり手が少ない	73.9	○
		②ボランティアや福祉に関心がある人が少ない	60.9	○
		③ひとり暮らしの高齢者のこと	56.5	▽
	佐井寺	①ひとり暮らしの高齢者のこと	78.6	○
		①自治会や地域団体の役員のなり手が少ない	78.6	○
		①介護が必要な高齢者のための入所施設が少ない	78.6	○
		②住民相互のまとまりや助け合いが乏しい	42.9	○
		②若い人と高齢者との世代間交流が乏しい	42.9	
		②子どもの遊び場やスポーツをする場所が少ない	42.9	
	千三	①ひとり暮らしの高齢者のこと	60.0	
		①若い人と高齢者との世代間交流が乏しい	60.0	○
		②高齢者が安心して気軽に集える施設が少ない	50.0	○
		③高齢者夫婦世帯のこと	43.3	○
		③住民相互のまとまりや助け合いが乏しい	43.3	○
	千二	①ひとり暮らしの高齢者のこと	73.3	○
		②子どもの遊び場やスポーツをする場所が少ない	63.3	○
		③自治会や地域団体の役員のなり手が少ない	60.0	
		④ボランティアや福祉に関心がある人が少ない	56.7	
	千里新田	①ひとり暮らしの高齢者のこと	69.6	○
		②若い人と高齢者との世代間交流が乏しい	43.5	
		②自治会や地域団体の役員のなり手が少ない	43.5	▽
千里ニュータウン・万博・阪大	桃山台	①ひとり暮らしの高齢者のこと	76.0	○
		②自治会や地域団体の役員のなり手が少ない	72.0	○
		③介護が必要な高齢者のための入所施設が少ない	52.0	
	千里たけみ	①介護が必要な高齢者のための入所施設が少ない	78.6	○
		②自治会や地域団体の役員のなり手が少ない	71.4	○
		③ひとり暮らしの高齢者のこと	64.3	
		③若い人と高齢者との世代間交流が乏しい	64.3	○

ブロック	学区	日頃何とかしなければならないと思っていること	%	※
千里ニュータウン・万博・阪大	佐竹台	①ひとり暮らしの高齢者のこと	87.5	○
		①自治会や地域団体の役員のなり手が少ない	87.5	○
		②ボランティアや福祉に関心がある人が少ない	68.8	○
		③孤独死	62.5	○
		③ひきこもり	62.5	○
		④高齢者夫婦世帯のこと	56.3	○
		④寝たきりや認知症などの高齢者のいる世帯のこと	56.3	○
	高野台	①自治会や地域団体の役員のなり手が少ない	77.3	○
		②ひとり暮らしの高齢者のこと	72.7	○
		③ボランティアや福祉に関心がある人が少ない	54.5	
		④住民相互のまとまりや助け合いが乏しい	50.0	○
		④若い人と高齢者との世代間交流が乏しい	50.0	○
	津雲台	①自治会や地域団体の役員のなり手が少ない	81.0	○
		②ひとり暮らしの高齢者のこと	61.9	
		②若い人と高齢者との世代間交流が乏しい	61.9	○
		②ボランティアや福祉に関心がある人が少ない	61.9	○
		③テレビゲームなど室内での遊びをしている子どもが多い	42.9	○
	古江台	①ひとり暮らしの高齢者のこと	72.7	○
		②若い人と高齢者との世代間交流が乏しい	68.2	○
		③自治会や地域団体の役員のなり手が少ない	63.6	
		③ボランティアや福祉に関心がある人が少ない	63.6	○
		③高齢者が安心して気軽に集える施設が少ない	63.6	○
	青山台	①孤独死	76.9	○
		②自治会や地域団体の役員のなり手が少ない	73.1	○
		③ひとり暮らしの高齢者のこと	65.4	
		④ボランティアや福祉に関心がある人が少ない	57.7	○
		⑤寝たきりや認知症などの高齢者のいる世帯のこと	56.5	○
	藤白台	①ボランティアや福祉に関心がある人が少ない	78.3	○
		②ひとり暮らしの高齢者のこと	69.6	○
		③自治会や地域団体の役員のなり手が少ない	60.9	
		③異年齢集団で遊ぶ子どもが少ない	60.9	○

4　活動類型別にみた特徴

参加している活動類型別に日頃何とかしなければならないと思っていることの回答をみると（表Ⅳ-3）、複数の活動に参加している人の回答は、相対的に高い項目が多いという特徴がある。また、いずれの活動参加者の回答をみても、「地域での交流に関すること」の割合が上位5位以内に入っている。

地区福祉委員会の活動のみでは、全般的に平均に近い項目が多い。相対的に高い項目は、「くらしや健康・福祉に関する学習会が少ない」16.8%、「カネのかかる遊び・スポーツ

が多い」11.0%の2つである。民生委員･児童委員の活動のみも平均に近い項目が多い。その中で「ひとり暮らしの高齢者のこと」68.4%、「子どもの遊び場やスポーツをする場所が少ない」45.6%は相対的に高い。同じく、「ボランティア活動のみ」の回答割合も全般的に平均に近い。ただ、「障がい児・者がいる世帯のこと」22.4%のみが相対的に高いという特徴がある。

次に複数の活動に参加している人の回答を見ていくと、「地区福祉委員会の活動と民生委員・児童委員の活動」は、「高齢者夫婦世帯のこと」36.3%、「寝たきりや病気・認知症などの高齢者がいる世帯のこと」35.3%、「孤独死」30.8%、「介護が必要な高齢者のための入所施設が少ない」51.7%などが相対的に高く、高齢者に関する課題への関心が高い。次に「地区福祉委員会の活動とボランティア活動」では、「ひとり暮らしの高齢者のこと」69.4%など高齢者に関する課題に加え、「障がい児・者がいる世帯のこと」21.4%、「子育ての不安をかかえている世帯のこと」20.4%など、障がい児・者や子育て世帯のことについても相対的に高い特徴がある。加えて、「子どもと親が気軽に集える施設が少ない」23.5%や「高齢者が安心して気軽に集える施設が少ない」44.9%、「気軽に利用できる会議室・集会室が少ない」27.6%も相対的に高く、地域で集まったり話し合ったりする場所についても何とかしなければならないと思っている。「民生委員･児童委員の活動とボランティア活動」の回答割合をみると、相対的に高い項目が多い。高齢者、障がい児・者や子育て世帯のことに関する地域での「福祉の課題」はもとより、「働く親の条件に合った学童保育が少ない」21.2%、「介護が必要な高齢者のための居宅サービスが不十分である」26.3%、「子どもの遊び場やスポーツをする場所が少ない」63.2%など、「制度や施設、サービスに関わること」や「地域での生活にとって基本的なこと」の領域でも相対的に高い項目が多数ある。

最後に、3つの活動いずれにも参加している場合、相対的に高い項目が多く、そのなかでも「くらしや医療・福祉のことで相談できる窓口が遠くて不便」14.9%、「くらしや保健・医療のことで相談できる専門職である保健師が少ない」10.5%、「くらしや福祉のことで相談できる専門職であるケースワーカーが少ない」11.0%が相対的に高い特徴があり、地域で身近に相談できる窓口や専門職について何とかしなければならないと思っている。

表Ⅳ-3　活動類型別にみた日頃何とかしなければならないと思っていること（複数回答）

何とかしなければならないこと／活動類型	総数	回答者数	福祉の課題											
			ひとり暮らしの高齢者のこと	高齢者夫婦世帯のこと	寝たきりや病気・認知症などの高齢者がいる世帯のこと	暮らしに困っている世帯のこと	障がい児・者がいる世帯のこと	母子・父子世帯のこと	子育ての不安をかかえている世帯のこと	児童に対する虐待	高齢者に対する虐待	女性に対する暴力	孤独死	ひきこもり
合計	806 (100.0)	791 (98.1)	491 62.1	260 32.9	251 31.7	84 10.6	123 15.5	77 9.7	108 13.7	84 10.6	58 7.3	31 3.9	220 27.8	155 19.6
地区福祉委員会の活動のみ	160 (100.0)	155 (96.9)	88 56.8	42 27.1	39 25.2	14 9.0	22 14.2	9 5.8	23 14.8	15 9.7	9 5.8	6 3.9	34 21.9	29 18.7
民生委員・児童委員の活動のみ	81 (100.0)	79 (97.5)	54 68.4	25 31.6	14 17.7	5 6.3	2 2.5	5 6.3	6 7.6	5 6.3	2 2.5	1 1.3	16 20.3	9 11.4
ボランティア活動のみ	62 (100.0)	58 (93.5)	33 56.9	11 19.0	15 25.9	7 12.1	13 22.4	5 8.6	9 15.5	4 6.9	5 8.6	2 3.4	13 22.4	11 19.0
地区福祉委員会の活動と民生委員・児童委員の活動	203 (100.0)	201 (99.0)	126 62.7	73 36.3	71 35.3	22 10.9	30 14.9	22 10.9	26 12.9	23 11.4	14 7.0	8 4.0	62 30.8	32 15.9
地区福祉委員会の活動とボランティア活動	99 (100.0)	98 (99.0)	68 69.4	30 30.6	31 31.6	11 11.2	21 21.4	11 11.2	20 20.4	12 12.2	9 9.2	4 4.1	34 34.7	22 22.4
民生委員・児童委員活動・ボランティア活動	19 (100.0)	19 (100.0)	13 68.4	8 42.1	9 47.4	3 15.8	5 26.3	3 15.8		1 5.3	2 10.5		6 31.6	3 15.8
地区福祉委員会の活動と民生委員・児童委員の活動とボランティア活動	182 (100.0)	181 (99.5)	109 60.2	71 39.2	72 39.8	22 12.2	30 16.6	22 12.2	24 13.3	24 13.3	17 9.4	10 5.5	55 30.4	49 27.1

何とかしなければならないこと／活動類型	地域での交流に関すること														
	住民相互のまとまりや助け合いが乏しい	若い人と高齢者との世代間交流が乏しい	子どもをもつ親同士の交流の場が少ない	自治会や地域団体の役員のなり手が少ない	くらしや健康・福祉に関する学習会が少ない	ボランティアや福祉に関心がある人が少ない	物価が高い	カネのかかる遊び・スポーツが多い	子どもの非行・いじめ	テレビゲームなど室内での遊びをしている子どもが多い	異年齢集団で遊ぶ子どもが少ない	子どもの遊び場やスポーツをする場所が少ない	保育所や幼稚園・小学校が遠い	交通が不便	買い物が不便
合計	296 37.4	367 46.4	89 11.3	486 61.4	102 12.9	417 52.7	111 14.0	61 7.7	66 8.3	243 30.7	264 33.4	310 39.2	34 4.3	47 5.9	61 7.7
地区福祉委員会の活動のみ	56 36.1	70 45.2	12 7.7	91 58.7	26 16.8	80 51.6	19 12.3	17 11.0	9 5.8	40 25.8	37 23.9	57 36.8	5 3.2	15 9.7	16 10.3
民生委員・児童委員の活動のみ	31 39.2	38 48.1	10 12.7	48 60.8	7 8.9	36 45.6	4 5.1	4 5.1	5 6.3	24 30.4	25 31.6	36 45.6	3 3.8		3 3.8
ボランティア活動のみ	22 37.9	22 37.9	5 8.6	26 44.8	7 12.1	31 53.4	9 15.5	3 5.2	5 8.6	16 27.6	14 24.1	11 19.0	1 1.7	4 6.9	2 3.4
地区福祉委員会の活動と民生委員・児童委員の活動	72 35.8	90 44.8	25 12.4	135 67.2	25 12.4	99 49.3	28 13.9	13 6.5	20 10.0	75 37.3	70 34.8	83 41.3	11 5.5	7 3.5	14 7.0
地区福祉委員会の活動とボランティア活動	33 33.7	48 49.0	9 9.2	55 56.1	11 11.2	55 56.1	14 14.3	5 5.1	4 4.1	28 28.6	32 32.7	41 41.8	2 2.0	8 8.2	6 6.1
民生委員・児童委員の活動とボランティア活動	9 47.4	11 57.9	3 15.8	13 68.4	1 5.3	9 47.4	3 15.8	2 10.5	2 10.5	7 36.8	7 36.8	12 63.2	2 10.5		3 15.8
地区福祉委員会の活動と民生委員・児童委員の活動とボランティア活動	73 40.3	88 48.6	25 13.8	118 65.2	25 13.8	107 59.1	34 18.8	17 9.4	21 11.6	53 29.3	79 43.6	70 38.7	10 5.5	13 7.2	17 9.4

制度や施設、サービスに関わること																		
くらしや福祉のことで相談できる専門職であるワーカーが少ない	くらしや保健・医療のことで相談できる専門職である保健師が少ない	くらしや医療・福祉のことで相談できる窓口が遠くて不便	くらしや医療・福祉のことで利用できる機関・施設が少ない	医師や看護師・保健師などの医療従事者が少ない	救急・休日・夜間の医療体制が不十分	往診をしてくれる医療機関が身近にない	いつでも診てくれる医療機関が身近にない	公共施設がどこにあるかわからない	気軽に利用できる会議室・集会室が少ない	高齢者が安心して気軽に集える施設が少ない	介護保険制度は問題が多い	介護施設の利用にあたって制約があり利用しづらい	介護が必要な高齢者のための居宅サービスが不十分である	介護が必要な高齢者のための入所施設が少ない	障がい児や障がいのある人のための施設が少ない	子どもと親が気軽に集える施設が少ない	働く親の条件にみあった学童保育が少ない	働く親の条件にみあった保育所が少ない
61 7.7	49 6.2	80 10.1	37 4.7	59 7.5	118 14.9	139 17.6	124 15.7	28 3.5	181 22.9	259 32.7	136 17.2	102 12.9	154 19.5	378 47.8	110 13.9	159 20.1	98 12.4	216 27.3
7 4.5	5 3.2	16 10.3	7 4.5	9 5.8	24 15.5	23 14.8	21 13.5	7 4.5	30 19.4	48 31.0	19 12.3	11 7.1	21 13.5	67 43.2	19 12.3	30 19.4	16 10.3	36 23.2
6 7.6	4 5.1	6 7.6	3 3.8	5 6.3	6 7.6	15 19.0	10 12.7	3 3.8	12 15.2	21 26.6	10 12.7	8 10.1	15 19.0	36 45.6	9 11.4	13 16.5	9 11.4	22 27.8
4 6.9	2 3.4	3 5.2	3 5.2	5 8.6	10 17.2	9 15.5	8 13.8	3 5.2	13 22.4	13 22.4	10 17.2	8 13.8	11 19.0	23 39.7	7 12.1	6 10.3	8 13.8	11 19.0
15 7.5	16 8.0	19 9.5	8 4.0	17 8.5	35 17.4	38 18.9	41 20.4	3 1.5	43 21.4	70 34.8	36 17.9	31 15.4	44 21.9	104 51.7	26 12.9	35 17.4	21 10.4	55 27.4
9 9.2	2 2.0	8 8.2	5 5.1	5 5.1	9 9.2	14 14.3	9 9.2	3 3.1	27 27.6	44 44.9	17 17.3	13 13.3	20 20.4	41 41.8	14 14.3	23 23.5	10 10.2	28 28.6
	1 5.3	1 5.3	1 5.3	1 5.3	3 15.8	6 31.6	5 26.3		4 21.1	10 52.6	5 26.3	4 21.1	5 26.3	11 57.9	1 5.3	3 15.8	4 21.1	5 26.3
20 11.0	19 10.5	27 14.9	10 5.5	17 9.4	31 17.1	34 18.8	30 16.6	9 5.0	52 28.7	53 29.3	39 21.5	27 14.9	38 21.0	96 53.0	34 18.8	49 27.1	30 16.6	59 32.6

地域での生活にとって基本的なこと																				
誰もが安心して往き来できる歩道が少ない	段差などがありバリアフリーになっていない	自転車が走りにくい	高齢者や障がい者が安心して利用できる交通機関が少ない	路上駐車が多い	騒音が激しい	交通事故が多い・クルマの往来が多く危険	犯罪・災害などに対する安全なまちづくりが不十分	夜道が暗い・街灯がない	公害・大気の汚染	河川の汚染	ごみの処理	公園・緑地が少ない	乱開発の防止	地元の商工業の振興	地元に働き口や仕事が少ない	その他	とくにない	無回答
161 20.4	187 23.6	215 27.2	144 18.2	208 26.3	63 8.0	73 9.2	73 9.2	100 12.6	22 2.8	41 5.2	51 6.4	128 16.2	74 9.4	66 8.3	82 10.4	16 2.0	4 0.5	15 (1.9)
32 20.6	33 21.3	34 21.9	24 15.5	38 24.5	12 7.7	18 11.6	12 7.7	17 11.0	6 3.9	6 3.9	9 5.8	20 12.9	16 10.3	14 9.0	13 8.4	3 1.9	2 1.3	5 (3.1)
19 24.1	14 17.7	23 29.1	7 8.9	14 17.7	6 7.6	5 6.3	6 7.6	10 12.7	4 5.1	7 8.9	5 6.3	16 20.3	1 1.3	7 8.9	8 10.1	1 1.3		2 (2.5)
13 22.4	11 19.0	15 25.9	9 15.5	14 24.1	5 8.6	5 8.6	2 3.4	7 12.1	2 3.4		3 5.2	9 15.5	4 6.9	3 5.2	6 10.3	3 5.2		4 (6.5)
44 21.9	39 19.4	60 29.9	45 22.4	56 27.9	14 7.0	22 10.9	22 10.9	22 10.9	2 1.0	6 3.0	13 6.5	30 14.9	17 8.5	11 5.5	13 6.5	2 1.0	1 0.5	2 (1.0)
17 17.3	27 27.6	22 22.4	14 14.3	20 20.4	6 6.1	4 4.1	11 11.2	12 12.2		7 7.1	8 8.2	11 11.2	12 12.2	5 5.1	12 12.2	1 1.0		1 (1.0)
5 26.3	5 26.3	7 36.8	4 21.1	6 31.6	2 10.5	1 5.3	1 5.3	4 21.1	1 5.3	2 10.5	2 10.5	6 31.6	3 15.8	4 21.1	3 15.8			
31 17.1	58 32.0	54 29.8	41 22.7	60 33.1	18 9.9	18 9.9	19 10.5	28 15.5	7 3.9	13 7.2	11 6.1	36 19.9	21 11.6	22 12.2	27 14.9	6 3.3	1 0.6	1 (0.5)

Ⅴ　地域福祉活動推進の課題

1　担い手づくり

（1）活動経験の有無と内容

今後、地域福祉活動の担い手を見出していくために、図Ⅴ-1にあるような地域活動の経験をたずねたところ、9割以上の人が「ある」と答えた。具体的には、「町内会の役員」と「地区福祉委員会の取り組み」が70%を超えている。また、半数近くが「ＰＴＡの役員」の経験をもっている。

図Ⅴ-1　地域活動の経験がある場合の活動内容（複数回答）　N＝761

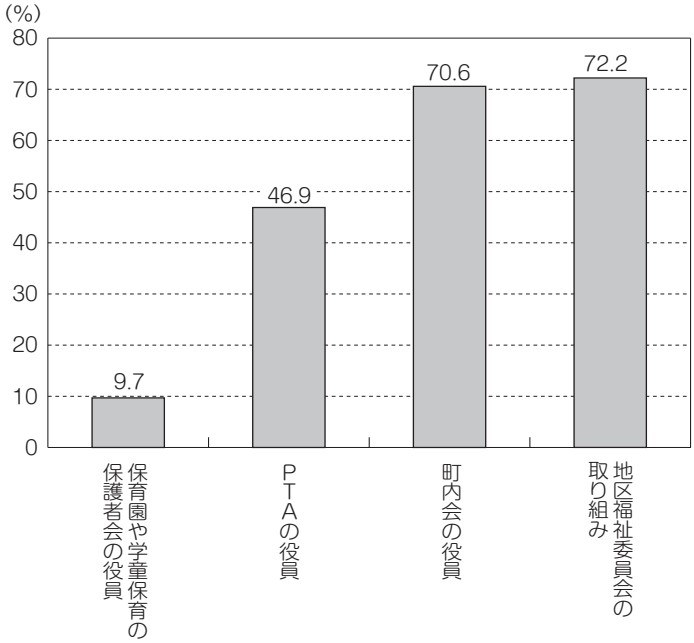

活動類型別にみると（表Ⅴ-1）、地区福祉委員会の活動のみは町内会の役員経験者の割合が相対的に高い。ボランティア活動のみは、活動経験を持たない人が約2割と相対的に高いのが特徴である。「地区福祉委員会の活動と民生委員･児童委員の活動」はほとんどの人が何らかの活動経験を持っている。なかでも「地区福祉委員会の取り組み」が77.3%と高い。「地区福祉委員会の活動とボランティア活動」もほとんどの人に活動経験があり、どの活動も平均値を上まわっているが、なかでも「ＰＴＡの役員」が5割を超えているのが特徴である。

「民生委員・児童委員の活動とボランティア活動」は活動経験が「ない」が15.8%と相対的に高いが、活動経験のある人のなかでは、「町内会の役員」が相対的に高い。

３つの活動全てに参加している場合は、ほとんどの人に活動経験があり、「地区福祉委員会の取り組み」が相対的に高い。

表Ⅴ-1　活動類型別にみた活動経験（複数回答）

活動類型＼活動経験	総数	ない	ある	（複数回答）保育園や学童保育の保護者会の役員	PTAの役員	町内会の役員	地区福祉委員会の取り組み	無回答
合　　計	806 (100.0)	45 (5.6)	735 (91.2)	71 9.7	345 46.9	519 70.6	531 72.2	26 (3.2)
地区福祉委員会の活動のみ	160 (100.0)	14 (8.8)	138 (86.3)	9 6.5	55 39.9	109 79.0	91 65.9	8 (5.0)
民生委員・児童委員の活動のみ	81 (100.0)	6 (7.4)	72 (88.9)	6 8.3	31 43.1	45 62.5	33 45.8	3 (3.7)
ボランティア活動のみ	62 (100.0)	13 (21.0)	44 (70.9)	4 9.1	27 61.4	35 79.5	6 13.6	5 (8.1)
地区福祉委員会の活動と民生委員・児童委員の活動	203 (100.0)	3 (1.5)	198 (97.5)	19 9.6	92 46.5	125 63.1	153 77.3	2 (1.0)
地区福祉委員会の活動とボランティア活動	99 (100.0)	2 (2.0)	94 (95.0)	10 10.6	51 54.3	70 74.5	81 86.2	3 (3.0)
民生委員・児童委員の活動とボランティア活動	19 (100.0)	3 (15.8)	16 (84.2)	1 6.3	3 18.8	12 75.0	9 56.3	
地区福祉委員会の活動と民生委員・児童委員の活動とボランティア活動	182 (100.0)	4 (2.2)	173 (95.1)	22 12.7	86 49.7	123 71.1	158 91.3	5 (2.7)

図Ⅴ-2　活動の担い手としての参加を断られる理由（複数回答）　N＝698

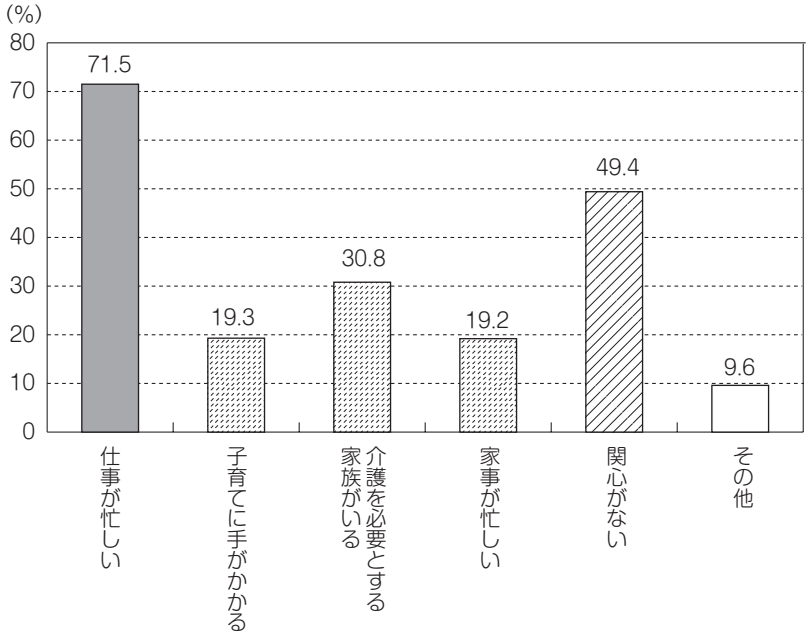

（2）活動の担い手としての参加を断られる理由

活動の担い手としての参加を断られる理由で最も多いのは（図Ⅴ-2)、「仕事が忙しい」で７割を超えている。ついで、「関心がない」が半数を占めている。「介護を必要とする家族がいる」が約3割、「子育てに手がかかる」が約2割となっている。

活動類型別にみると（表Ⅴ-2)、地区福祉委員会の活動のみでは「家事が忙しい」23.3%が相対的に高く、民生委員・児童委員の活動のみでは「仕事が忙しい」75.7%と「介護を必要とする家族がいる」34.3%が相対的に高い。「関心がない」は42.9%と相対的に低い。ボランティア活動のみの場合は、「子育てに手がかかる」が22.9%と相対的に高く、その他の理由は相対的に低い。

表Ⅴ-2　活動類型別にみた参加を断られる理由（複数回答）

断られる理由 / 活動類型	総数	回答者数	（複数回答）						無回答
			仕事が忙しい	子育てに手がかかる	介護を必要とする家族がいる	家事が忙しい	関心がない	その他	
合　　計	806 (100.0)	698 (86.6)	499 71.5	135 19.3	215 30.8	134 19.2	345 49.4	67 9.6	108 (13.4)
地区福祉委員会の活動のみ	160 (100.0)	133 (83.1)	95 71.4	18 13.5	28 21.1	31 23.3	69 51.9	11 8.3	27 (16.9)
民生委員・児童委員の活動のみ	81 (100.0)	70 (86.4)	53 75.7	12 17.1	24 34.3	15 21.4	30 42.9	6 8.6	11 (13.6)
ボランティア活動のみ	62 (100.0)	48 (77.4)	27 56.3	11 22.9	12 25.0	7 14.6	21 43.8	6 12.5	14 (22.6)
地区福祉委員会の活動と民生委員・児童委員の活動	203 (100.0)	176 (86.7)	143 81.3	35 19.9	64 36.4	27 15.3	79 44.9	12 6.8	27 (13.3)
地区福祉委員会の活動とボランティア活動	99 (100.0)	89 (89.9)	56 62.9	17 19.1	30 33.7	16 18.0	49 55.1	13 14.6	10 (10.1)
民生委員・児童委員の活動とボランティア活動	19 (100.0)	15 (78.9)	10 66.7	1 6.7	4 26.7	2 13.3	9 60.0		4 (21.1)
地区福祉委員会の活動と民生委員・児童委員の活動とボランティア活動	182 (100.0)	167 (91.8)	115 68.9	41 24.6	53 31.7	36 21.6	88 52.7	19 11.4	15 (8.2)

（3）担い手を増やす工夫

①　現在していること

担い手を増やす工夫として現在していることを自由記述方式でたずねたところ、205人から回答があった。その内容を類型化した結果（図Ⅴ - 3)、「関心のありそうな人に声かけをする」「知り合いを増やしその中で声かけをする」といった直接的な働きかけと「チラシなどを作り活動を知らせる」が多かった。ついで、「各種団体に依頼する」「自治会（役員）に依頼する」などとなっている。

活動類型別にみると（表Ⅴ-3)、ボランティア活動のみではチラシや市報などを通して活動を知らせたり、「イベントなどを行いその場で呼びかける」が相対的に高い。「地区福祉委員会の活動と民生委員･児童委員の活動」は、「自治会（役員）に依頼する」が相対的に高く、チラシや市報で活動を知らせるといった方法は相対的に低い。「地区福祉委員会の活動とボランティア活動」や「民生委員・児童委員の活動とボランティア活動」では「関

心のありそうな人に声かけをする」、「知り合いを増やしその中で声かけをする」と「チラシなどを作り活動を知らせる」が相対的に高い。

図V-3　担い手を増やす工夫として現在していること（複数回答）　N＝205

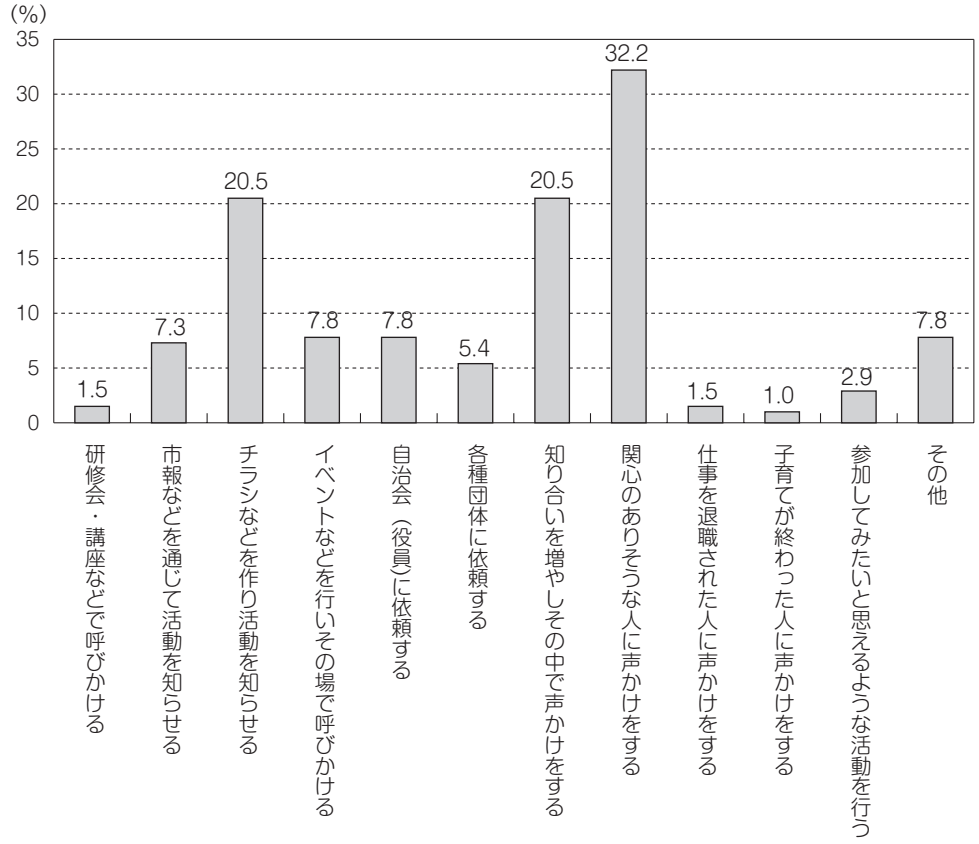

表V-3　活動類型別にみた担い手を増やす工夫として現在していること（複数回答）

工夫していること／活動類型	総数	回答者数	（複数回答） 研修会・講座などで呼びかける	市報などを通じて活動を知らせる	チラシなどを作り活動を知らせる	イベントなどを行いその場で呼びかける	自治会（役員）に依頼する	各種団体に依頼する	知り合いを増やしその中で声かけをする	関心のありそうな人に声かけをする	仕事を退職された人に声かけをする	子育てが終わった人に声かけをする	参加してみたいと思えるような活動を行う	その他	無回答
合　　計	806 (100.0)	205 (25.4)	3 1.5	15 7.3	42 20.5	16 7.8	16 7.8	11 5.4	42 20.5	66 32.2	3 1.5	2 1.0	6 2.9	16 7.8	601 (74.6)
地区福祉委員会の活動のみ	160 (100.0)	31 (19.4)	1 3.2	3 9.7	2 6.5	2 6.5	4 12.9	2 6.5	6 19.4	9 29.0	3 9.7		1 3.2	2 6.5	129 (80.6)
民生委員・児童委員の活動のみ	81 (100.0)	9 (11.1)			2 22.2	1 11.1			2 22.2	3 33.3				1 11.1	72 (88.9)
ボランティア活動のみ	62 (100.0)	25 (40.3)	2 8.0	4 16.0	11 44.0	5 20.0			4 16.0	6 24.0			1 4.0		37 (59.7)
地区福祉委員会の活動と民生委員・児童委員の活動	203 (100.0)	39 (19.2)		1 2.6	6 15.4	3 7.7	7 17.9	2 5.1	7 17.9	13 33.3		1 2.6	1 2.6	3 7.7	164 (80.8)
地区福祉委員会の活動とボランティア活動	99 (100.0)	41 (41.4)		2 4.9	11 26.8	2 4.9	1 2.4	2 4.9	10 24.4	16 39.0		1 2.4	2 4.9	4 9.8	58 (58.6)
民生委員・児童委員の活動とボランティア活動	19 (100.0)	4 (21.1)			1 25.0				1 25.0	2 50.0				1 25.0	15 (78.9)
地区福祉委員会の活動と民生委員・児童委員の活動とボランティア活動	182 (100.0)	56 (30.8)		5 8.9	9 16.1	3 5.4	4 7.1	5 8.9	12 21.4	17 30.4			1 1.8	5 8.9	126 (69.2)

②　今後やりたいと思っていること

今後、担い手を増やすためにやりたいと思っていることを自由記述方式でたずねたところ、112人から回答があった。回答内容を類型化したもので多かったのは（図Ⅴ-4)、①「チラシなどを作り活動を知らせる」21.4%、②「関心のありそうな人に声かけをする」18.8%、③「イベントなどを行いその場で呼びかける」15.2%などであった。（表Ⅴ-4）

図Ⅴ-4　今後、担い手を増やすためにやりたいと思っていること（複数回答）　N＝115

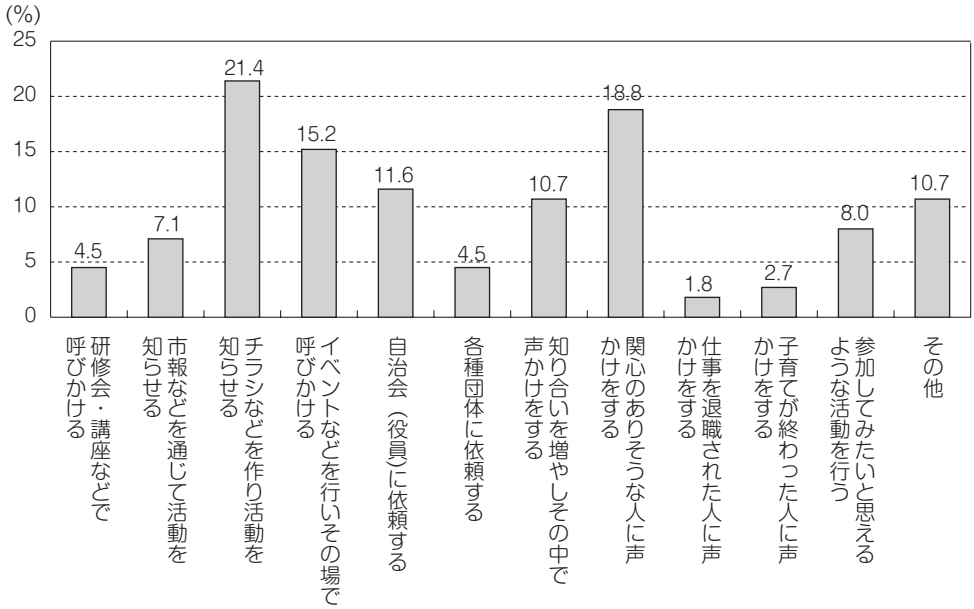

表Ⅴ-4　活動類型別にみた担い手を増やす工夫として今後やりたいと思っていること（複数回答）

工夫していること／活動類型	総数	回答者数	（複数回答）研修会・講座などで呼びかける	市報などを通じて活動を知らせる	チラシなどを作り活動を知らせる	イベントなどを行いその場で呼びかける	自治会（役員）に依頼する	各種団体に依頼する	知り合いを増やしその中で声かけをする	関心のありそうな人に声かけをする	仕事を退職された人に声かけをする	子育てが終わった人に声かけをする	参加してみたいと思えるような活動を行う	その他	無回答
合　　計	806 (100.0)	112 (13.9)	5 4.5	8 7.1	24 21.4	17 15.2	13 11.6	5 4.5	12 10.7	21 18.8	2 1.8	3 2.7	9 8.0	12 10.7	694 (86.1)
地区福祉委員会の活動のみ	160 (100.0)	15 (9.4)		1 6.7	5 33.3	2 13.3	2 13.3		3 20.0	1 6.7			1 6.7	1 6.7	145 (90.6)
民生委員・児童委員の活動のみ	81 (100.0)	11 (13.6)	1 9.1		2 18.2				2 18.2	3 27.3		1 9.1	1 9.1	2 18.2	70 (86.4)
ボランティア活動のみ	62 (100.0)	14 (22.6)		4 28.6	5 35.7	4 28.6	1 7.1			1 7.1	1 7.1	1 7.1	1 7.1	2 14.3	48 (77.4)
地区福祉委員会の活動と民生委員・児童委員の活動	203 (100.0)	18 (8.9)	2 11.1	1 5.6	4 22.2	3 16.7	2 11.1	1 5.6	2 11.1	3 16.7	1 5.6	1 5.6	2 11.1		185 (91.1)
地区福祉委員会の活動とボランティア活動	99 (100.0)	26 (26.3)		1 3.8	4 15.4	4 15.4	3 11.5	2 7.7	2 7.7	8 30.8			1 3.8	6 23.1	73 (73.7)
民生委員・児童委員の活動とボランティア活動	19 (100.0)	3 (15.8)				1 33.3				2 66.7					16 (84.2)
地区福祉委員会の活動と民生委員・児童委員の活動とボランティア活動	182 (100.0)	25 (13.7)	2 8.0	1 4.0	4 16.0	3 12.0	5 20.0	2 8.0	3 12.0	3 12.0			3 12.0	1 4.0	157 (86.3)

（4）担い手を増やすために必要な支援

担い手を増やすために必要な支援についてたずねたところ（図Ⅴ-5)、「ボランティア募集や地域福祉活動の周知など広報を充実する」が66.2%、「地域福祉・ボランティア活動の必要性を学ぶ学習会を開催する」45.9%など、活動や活動の必要性を知らせていくことが挙げられている。「活動への財政的な支援を充実する」も4割を超えている。ボランティア休暇取得を事業所に呼びかけることは2割、労働時間短縮の政策充実は1割程度であった。ただし、現在、仕事についている場合では、「ボランティア休暇を取得できるよう事業所に呼びかける」24.0%や「週休二日制の完全実施など労働時間短縮の施策を充実する」14.8%が相対的に高い（表Ⅴ-5)。

活動類型別にみると（表Ⅴ-6)、地区福祉委員会の活動のみでは、「地域福祉･ボランティア活動の必要性を学ぶ学習会を開催する」が相対的に高く5割を超えている。ボランティア活動のみは「活動への財政的な支援を充実する」が6割近くと著しく高い。

表Ⅴ-5　就業状況別にみた地域福祉活動の担い手を増やすために必要な支援

仕事＼必要な支援	総数	回答者数	（複数回答）週休二日制の完全実施など労働時間短縮の施策を充実する	ボランティア休暇を取得できるよう事業所に呼びかける	活動への財政的な支援を充実する	ボランティア募集や地域福祉活動の周知など広報を充実する	地域福祉・ボランティア活動の必要性を学ぶ学習会を開催する	その他	無回答
合　計	806 (100.0)	628 (77.9)	69 11.0	127 20.2	260 41.4	416 66.2	288 45.9	27 4.3	178 (22.1)
仕事についていない	491 (100.0)	371 (75.6)	31 8.4	65 17.5	151 40.7	248 66.8	185 49.9	18 4.9	120 (24.4)
仕事についている	305 (100.0)	250 (82.0)	37 14.8	60 24.0	106 42.4	164 65.6	100 40.0	9 3.6	55 (18.0)
他人を3人以上雇って事業を営んでいる	16 (100.0)	13 (81.3)	1 7.7	2 15.4	5 38.5	6 46.2	4 30.8	2 15.4	3 (18.7)
事業所の正規職員	59 (100.0)	50 (84.7)	13 26.0	17 34.0	25 50.0	32 64.0	16 32.0		9 (15.3)
事業所の非正規職員	107 (100.0)	84 (78.5)	11 13.1	19 22.6	33 39.3	56 66.7	41 48.8	3 3.6	23 (21.5)
主として家族でやっている自営業	66 (100.0)	57 (86.4)	3 5.3	11 19.3	25 43.9	38 66.7	20 35.1	2 3.5	9 (13.6)
その他	55 (100.0)	44 (80.0)	9 20.5	11 25.0	16 36.4	30 68.2	19 43.2	2 4.5	11 (20.0)
無回答	2 (100.0)	2 (100.0)			2 100.0	2 100.0			
不明	10 (100.0)	7 (70.0)	1 14.3	2 28.6	3 42.9	4 57.1	3 42.9		3 (30.0)

表Ⅴ-6　活動類型別にみた担い手を増やすために必要な支援（複数回答）

活動類型＼必要な支援	総数	回答者数	（複数回答）週休二日制の完全実施など労働時間短縮の施策を充実する	ボランティア休暇を取得できるよう事業所に呼びかける	活動への財政的な支援を充実する	ボランティア募集や地域福祉活動の周知など広報を充実する	地域福祉・ボランティア活動の必要性を学ぶ学習会を開催する	その他	無回答
合　　計	806 (100.0)	628 (77.9)	69 11.0	127 20.2	260 41.4	416 66.2	288 45.9	27 4.3	178 (22.1)
地区福祉委員会の活動のみ	160 (100.0)	105 (65.6)	12 11.4	11 10.5	36 34.3	73 69.5	56 53.3	5 4.8	55 (34.4)
民生委員・児童委員の活動のみ	81 (100.0)	63 (77.8)	8 12.7	11 17.5	27 42.9	36 57.1	25 39.7	2 3.2	18 (22.2)
ボランティア活動のみ	62 (100.0)	45 (72.6)	2 4.4	6 13.3	26 57.8	30 66.7	21 46.7	4 8.9	17 (27.4)
地区福祉委員会の活動と民生委員・児童委員の活動	203 (100.0)	156 (76.8)	15 9.6	37 23.7	65 41.7	102 65.4	58 37.2	4 2.6	47 (23.2)
地区福祉委員会の活動とボランティア活動	99 (100.0)	85 (85.9)	6 7.1	13 15.3	29 34.1	64 75.3	43 50.6	4 4.7	14 (14.1)
民生委員・児童委員の活動とボランティア活動	19 (100.0)	15 (78.9)	5 33.3	8 53.3	3 20.0	7 46.7	5 33.3	1 6.7	4 (21.1)
地区福祉委員会の活動と民生委員・児童委員の活動とボランティア活動	182 (100.0)	159 (87.4)	21 13.2	41 25.8	74 46.5	104 65.4	80 50.3	7 4.4	23 (12.6)

図Ⅴ-5　担い手を増やすために必要な支援（複数回答）　N=628

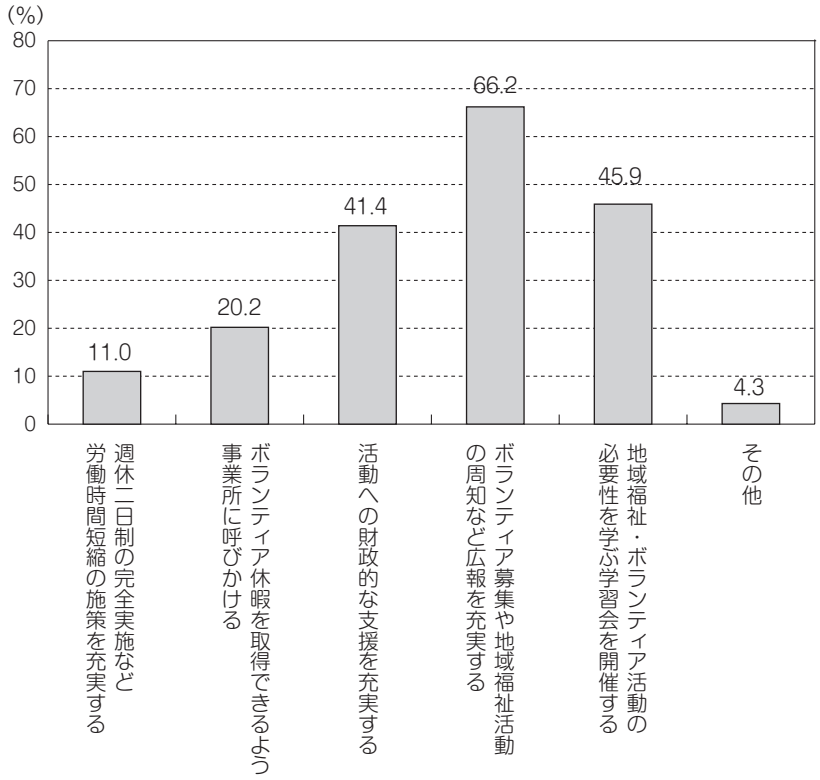

2　地域で集まったり話し合ったりする場所

（1）日ごろ地域で集まったり話し合ったりする場所

「地域で集まったり、話し合ったりする場所」は（表資料-20)、「地区公民館」の割合が一番高く58.4%であった。10%以上の場所を高い方からあげていくと「自治会館･集会所」36.4%、「地区集会所」19.9%、「地区市民ホール」17.4%、「小学校・中学校」17.1%、「高齢者いこいの間(家)」13.2%、「市民センター」10.5%、「総合福祉会館」10.5%であり、他は10%以下の回答であった。割合の高い「地区公民館」「地区集会所」「地区市民ホール」は、各地区に計画的な設置が進められてきた施設であり、地域福祉活動に参加している住民は、集まったり話し合ったりするときに身近な場所を利用していることがわかる。

①学区別の特徴

学区別にみても（表資料-20)、「自治会館・集会所」「地区公民館」「地区集会所」「地区市民ホール」の割合が上位を占めている。加えて、学区によっては「市民センター」「高齢者いこいの間」「小学校・中学校」「総合福祉会館」「内本町コミュニティセンター」「亥の子谷コミュニティセンター」「山田ふれあい文化センター」「竹見台多目的施設」「メイシアター」「勤労者会館」が上位3位までに入っている。

「自治会館・集会所」「地区公民館」「地区集会所」「地区市民ホール」の割合が一番高い学区は以下の通りである。

「自治会館・集会所」6学区

吹一40.6%、吹田南70.1%、吹六75.9%、豊二69.2%、江坂大池85.7%、南山田80.0%

「地区公民館」20学区

吹三74.3%、吹田東86.7%、吹二61.8%、豊一53.6%、山手71.4%、片山58.8%
岸一68.8%、岸二61.5%、山一79.2%、西山田56.5%、山三95.2%、山五75.0%
東山田53.3%、山二79.2%、東佐井寺70.8%、佐井寺46.2%、千三73.1%
千二76.7%、千里新田73.9%、藤白台60.9%

「地区市民ホール」8学区

桃山台58.3%、千里たけみ66.7%、佐竹台62.5%、高野台68.2%、津雲台90.0%
古江台59.1%、青山台55.6%、藤白台60.9%

「地区集会所」4学区

千一55.3%、北山田80.0%、西山田56.5%、佐井寺46.2%

一番高い割合の場所が2ヵ所以上ある学区は、佐井寺の「地区公民館」と「地区集会所」、

藤白台の「地区公民館」と「市民ホール」であった。

②ブロック別の特徴　表資料-21

ブロック別にみると、JR以南は「自治会館・集会所」と「地区公民館」の割合が高く、加えて、「内本町コミュニティセンター」も高い割合である。豊津・江坂・南吹田は「自治会館・集会所」の割合が高い。片山・岸部、山田・千里丘、千里山・佐井寺の3地域は「地区公民館」を利用していると回答している割合が高い。そして、千里ニュータウン・万博・阪大ブロックは「地区市民ホール」の割合が高い。

③参加している活動別の特徴　表Ⅴ-7

地区福祉委員会の活動のみの場合は、「地区公民館」57.1%が一番高い。平均と比べると「自治会館・集会所」40.3%は相対的に高く、「高齢者いこいの間」18.8%は著しく高い。一方、「市民センター」1.9%、「小学校・中学校」7.1%、「メイシアター」1.9%は、平均を大きく下まわっている。

民生委員・児童委員の活動のみでは、「地区公民館」58.0%、「自治会館・集会所」35.8%という順番であり、これらは平均に近い割合である。「地区市民ホール」9.9%、「市民センター」4.9%は平均を大きく下まわっている。

ボランティア活動のみの参加者で、集まったり話し合ったりする場所を高い割合から並べると、「地区公民館」42.6%、「総合福祉会館」26.2%、「自治会館・集会所」21.3%、「吹田市社会福祉協議会ボランティアセンター」16.4%、「内本町コミュニティセンター」14.8%である。「総合福祉会館」、「吹田市社会福祉協議会ボランティアセンター」、「内本町コミュニティセンター」は平均と比べ著しく高い。また、「その他」11.5%の割合も相対的に高い。一方、「地区公民館」、「自治会館・集会所」の割合は平均を大きく下まわっている。

次に、「地区福祉委員会の活動と民生委員・児童委員の活動」に参加している人は、「地区公民館」58.5%、「自治会館・集会所」38.5%、「地区市民ホール」23.0%が上位に並んでいる。そのうち「地区市民ホール」の割合が平均と比べ著しく高い。

「地区福祉委員会の活動とボランティア活動」は、「地区公民館」59.2%、「自治会館・集会所」26.5%、「地区市民ホール」20.4%、「小学校・中学校」20.4%が割合の高い場所である。「地区市民ホール」と「小学校・中学校」は相対的に高い。一方、「自治会館・集会所」は平均を大きく下まわっている。

「民生委員・児童委員の活動とボランティア活動」では、高いほうから「地区公民館」73.7%、「自治会館・集会所」52.6%、「総合福祉会館」31.6%、「メイシアター」31.6%という順番である。いずれも平均と比べ著しく高い。

最後に、「地区福祉委員会の活動と民生委員・児童委員の活動とボランティア活動」に参加している人たちの回答は、「地区公民館」63.0%、「自治会館・集会所」39.8%、「地区集会所」28.7%、「小学校・中学校」28.2%、「地区市民ホール」17.7%、「市民センター」17.1%、「高齢者いこいの間」17.1%、「メイシアター」16.0%が上位である。その中で

「地区公民館」、「地区集会所」、「市民センター」、「小学校・中学校」、「メイシアター」の割合は平均と比べ著しく高い。

表Ⅵ-7　活動別にみた日頃地域で集まったり、話し合ったりする場所（複数回答）

活動＼場所	総数	回答者数	自治会館・集会所	地区公民館	地区市民ホール	地区集会所	市民センター	高齢者いこいの間（家）	小学校・中学校	総合福祉会館	内本町コミュニティセンター	亥の子谷コミュニティセンター	山田ふれあい文化センター	竹見台多目的施設	交流活動館	男女共同参画センター（デュオ）	メイシアター（文化会館）	勤労者会館	勤労青少年ホーム	歴史文化まちづくりセンター（浜屋敷）	青少年クリエイティブセンター	こども支援交流センター	児童会館・児童センター	吹田市社会福祉協議会ボランティアセンター	自然体験交流センター	障害者支援交流センターあいほうぷ吹田	地域の社会福祉施設の一室	その他	無回答
			（複数回答）																										
合　　計	806 (100.0)	794 (98.5)	289 36.4	464 58.4	137 17.3	158 19.9	83 10.5	105 13.2	136 17.1	83 10.5	61 7.7	43 5.4	11 1.4	10 1.3	7 0.9	18 2.3	79 9.9	36 4.5	4 0.5	11 1.4	4 0.5	5 0.6	35 4.4	28 3.5	9 1.1	6 0.8	11 1.4	35 4.4	12 (1.5)
地区福祉委員会の活動のみ	160 (100.0)	154 (96.3)	62 40.3	88 57.1	25 16.2	28 18.2	3 1.9	29 18.8	11 7.1	9 5.8	15 9.7	5 3.2	2 1.3				3 1.9	1 0.6		1 0.6								2 1.3	6 (3.8)
民生委員・児童委員の活動のみ	81 (100.0)	81 (100.0)	29 35.8	47 58.0	8 9.9	17 21.0	4 4.9	8 9.9	13 16.0	6 7.4	7 8.6	4 4.9	1 1.2		1 1.2	1 1.2	6 7.4	4 4.9					2 2.5	1 1.2			1 1.2	3 3.7	
ボランティア活動のみ	62 (100.0)	61 (98.4)	13 21.3	26 42.6	6 9.8	7 11.5	8 13.1	3 4.9	6 9.8	16 26.2	9 14.8	2 3.3	2 3.3	1 1.6		5 8.2	9 14.8	7 11.5	2 3.3	1 1.6			1 1.6	10 16.4	1 1.6	1 1.6	3 4.9	7 11.5	1 (1.6)
地区福祉委員会の活動と民生委員・児童委員の活動	203 (100.0)	200 (98.5)	77 38.5	117 58.5	46 23.0	30 15.0	28 14.0	17 8.5	32 16.0	11 5.5	10 5.0	7 3.5		2 1.0	2 1.0	1 0.5	16 8.0	5 2.5	 0.0	1 0.5	1 0.5		11 5.5			1 0.5		6 3.0	3 (1.5)
地区福祉委員会の活動とボランティア活動	99 (100.0)	98 (99.0)	26 26.5	58 59.2	20 20.4	19 19.4	9 9.2	16 16.3	20 20.4	12 12.2	5 5.1	10 10.2	1 1.0	3 3.1		2 2.0	10 10.2	7 7.1	1 1.0	3 3.1		1 1.0	4 4.1	7 7.1	1 1.0	2 2.0	3 3.1	7 7.1	1 (1.0)
民生委員・児童委員の活動とボランティア活動	19 (100.0)	19 (100.0)	10 52.6	14 73.7		5 26.3		1 5.3	3 15.8	6 31.6	 0.0	1 5.3	1 5.3				6 31.6						1 5.3	1 5.3	1 5.3			1 5.3	
地区福祉委員会の活動と民生委員・児童委員の活動とボランティア活動	182 (100.0)	181 (99.5)	72 39.8	114 63.0	32 17.7	52 28.7	31 17.1	31 17.1	51 28.2	23 12.7	15 8.3	14 7.7	4 2.2	4 2.2	4 2.2	9 5.0	29 16.0	12 6.6	1 0.6	5 2.8	3 1.7	4 2.2	16 8.8	9 5.0	6 3.3	2 1.1	4 2.2	9 5.0	1 (0.5)

（2）利用する場所の困りごと　図Ⅴ－6

「利用している場所について感じている不便」のなかで、10%を超える回答を並べると以下の順番であった。

①他の行事や活動があると利用できない	37.5%
②駐車場がない・狭い・遠い	34.9%
③階段が大変	20.4%
④集会室が少ない・狭い	19.5%
⑤車イスで利用しにくい	17.8%
⑥調理できる設備が不備である	16.1%
⑦資料などを保管する場所がない	15.8%
⑧利用の手続きがめんどう	11.4%
⑨コピーや印刷できる設備がない	11.1%

「他の行事や活動があると利用できない」の割合が高いのは、地域福祉活動をすすめる上で、集まったり話し合ったりする場所が不足していることを示している。「駐車場がない・狭い・遠い」、「階段が大変」、「集会室が少ない・狭い」、「調理できる設備が不備である」、「資料などを保管する場所がない」、「コピーや印刷できる設備がない」などの設備に関する不便は、10%以上の回答である。場所の利用方法については、「利用の手続きがめんどう」11.4%、「利用の目的が限られる」10.0%であった。

「とくにない」は18.5%である。

図Ⅴ－6　利用している場所について感じている不便（複数回答）　N＝691

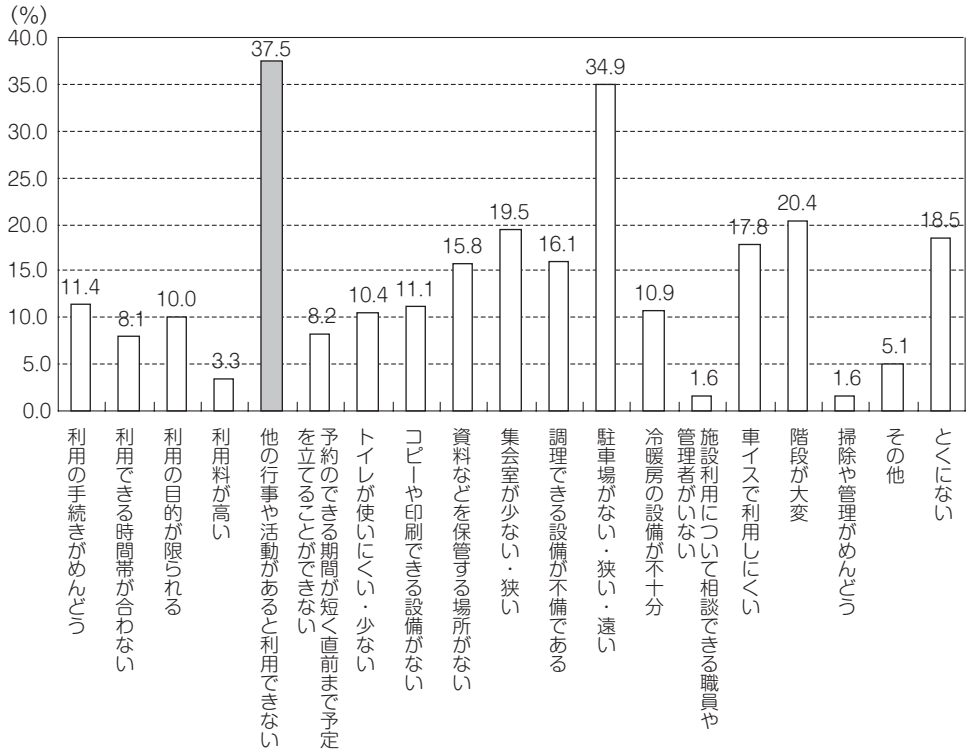

①学区別の特徴　表資料-23、表Ⅴ-8

地域で集まったり話し合ったりする場所は、各学区に必ず設置されている。しかし、「他の行事や活動があると利用できない」の割合が常に上位に位置し、地域で集まったり、話し合ったりする場所が十分に整備されていない状況である。

表Ⅴ-8　活動類型別にみた利用している場所について感じている不便（複数回答）

活動類型＼場所	総数	回答者数	（複数回答）																			無回答
			利用の手続きがめんどう	利用できる時間帯が合わない	利用の目的が限られる	利用料が高い	他の行事や活動があると利用できない	予約のできる期間が短く直前まで予定を立てることができない	トイレが使いにくい・少ない	コピーや印刷できる設備がない	資料などを保管する場所がない	集会室が少ない・狭い	調理できる設備が不備である	駐車場がない・狭い・遠い	冷暖房の設備が不十分	施設利用について相談できる職員や管理者がいない	車イスで利用しにくい	階段が大変	掃除や管理がめんどう	その他	とくにない	
合計	806 (100.0)	691 (85.7)	79 11.4	56 8.1	69 10.0	23 3.3	259 37.5	57 8.2	72 10.4	77 11.1	109 15.8	135 19.5	111 16.1	241 34.9	75 10.9	11 1.6	123 17.8	141 20.4	11 1.6	35 5.1	128 18.5	115 (14.3)
地区福祉委員会の活動のみ	160 (100.0)	127 (79.4)	9 7.1	3 2.4	8 6.3	1 0.8	33 26.0	5 3.9	9 7.1	12 9.4	13 10.2	19 15.0	14 11.0	38 29.9	12 9.4	4 3.1	17 13.4	20 15.7	2 1.6	7 5.5	29 22.8	33 (20.6)
民生委員・児童委員の活動のみ	81 (100.0)	66 (81.5)	8 12.1	3 4.5	7 10.6	1 1.5	8 12.1	1 1.5	8 12.1	3 4.5	7 10.6	13 19.7	5 7.6	20 30.3	8 12.1	0.0	7 10.6	6 9.1	2 3.0	3 4.5	22 33.3	15 (18.5)
ボランティア活動のみ	62 (100.0)	55 (88.7)	9 16.4	5 9.1	5 9.1	5 9.1	19 34.5	7 12.7	3 5.5	7 12.7	9 16.4	8 14.5	1 1.8	14 25.5	3 5.5	1 1.8	4 7.3	4 7.3	0.0	6 10.9	12 21.8	7 (11.3)
地区福祉委員会の活動と民生委員・児童委員の活動	203 (100.0)	173 (85.2)	24 13.9	11 6.4	16 9.2	3 1.7	73 42.2	13 7.5	19 11.0	16 9.2	25 14.5	27 15.6	29 16.8	66 38.2	11 6.4	4 2.3	41 23.7	47 27.2	3 1.7	4 2.3	28 16.2	30 (14.8)
地区福祉委員会の活動とボランティア活動	99 (100.0)	90 (90.9)	4 4.4	11 12.2	11 12.2	3 3.3	43 47.8	10 11.1	6 6.7	12 13.3	24 26.7	23 25.6	16 17.8	31 34.4	13 14.4	0.0	18 20.0	19 21.1	1 1.1	7 7.8	14 15.6	9 (9.1)
民生委員・児童委員の活動とボランティア活動	19 (100.0)	19 (100.0)	6 31.6	3 15.8	1 5.3	1 5.3	8 42.1	3 15.8	2 10.5	3 15.8	3 15.8	7 36.8	5 26.3	8 42.1	2 10.5	0.0	2 10.5	3 15.8	0.0	0.0	3 15.8	0.0
地区福祉委員会の活動と民生委員・児童委員の活動とボランティア活動	182 (100.0)	161 (88.5)	19 11.8	20 12.4	21 13.0	9 5.6	75 46.6	18 11.2	25 15.5	24 14.9	28 17.4	38 23.6	41 25.5	64 39.8	26 16.1	2 1.2	34 21.1	42 26.1	3 1.9	8 5.0	20 12.4	21 (11.5)

②活動類型別にみた困りごと　表Ⅴ-9

地区福祉委員会の活動のみに参加している人が「利用している場所について感じている不便」は、「駐車場がない・狭い・遠い」29.9%、「他の行事や活動があると利用できない」26.0%、「階段が大変」15.7%が上位であった。全般的に相対的に低いか、平均に近い割合であった。そして、「とくにない」22.8%が相対的に高い。また、「駐車場がない・狭い・遠い」、「他の行事や活動があると利用できない」は平均を大きく下まわっている。加えて「調理できる設備が不備である」11.0%と「資料などを保管する場所がない」10.2%も平均を大きく下まわっている。

民生委員・児童委員の活動のみ参加者の回答のうち上位は、「駐車場がない・狭い・遠い」30.3%、「集会室が少ない・狭い」19.7%、「利用の手続きがめんどう」12.1%、「他の行事や活動があると利用できない」12.1%、「冷暖房の設備が不十分」12.1%である。地区福祉委員会の活動のみ参加者と同じく、平均と比べ相対的に高い割合の項目はなく、他も平均に近いか、相対的に低い割合である。そして、「とくにない」が33.3%と一番高い割合であり、平均を著しく上まわっている。平均を大きく下まわっている項目は、「他の行事や活動があると利用できない」に加え、「資料などを保管する場所がない」10.6%、「車イスで利用しにくい」10.6%、「調理できる設備が不備である」7.6%、「コピーや印刷する設備がない」4.5%などである。

次に、ボランティア活動のみ参加者が感じている不便をみていく。一番割合が高いものは、「他の行事や活動があると利用できない」34.5%である。続いて「駐車場がない・狭い・遠い」25.5%、「利用の手続きがめんどう」16.4%、「資料などを保管する場所がない」16.4%である。「ボランティア活動のみ」参加者は、「利用の手続きがめんどう」と「利用料が高い」9.1%は平均と比べ著しく高く、利用法方法について強く不便を感じている。

そして、「地区福祉委員会の活動と民生委員・児童委員の活動」参加者は、「他の行事や活動があると利用できない」42.2%、「駐車場がない・狭い・遠い」38.2%、「階段が大変」27.2%、「車イスで利用しにくい」23.7%が高い割合であった。「階段が大変」と「車イスで利用しにくい」は、平均と比べ著しく高い。

「地区福祉委員会の活動とボランティア活動」参加者の場合、「他の行事や活動があると利用できない」47.8%、「資料などを保管する場所がない」26.7%、「集会室が少ない・狭い」25.6%が上位であり、いずれも平均と比べ著しく高い。

「民生委員・児童委員の活動とボランティア活動」参加者は、「他の行事や活動があると利用できない」42.1%、「集会室が少ない・狭い」36.8%、「利用の手続きがめんどう」31.6%、「調理できる設備が不備である」26.3%が不便と感じている。いずれも平均と比べ著しく高い。加えて、「利用できる時間帯が合わない」15.8%も著しく高い。

最後に、「地区福祉委員会の活動と民生委員・児童委員の活動とボランティア活動」に参加している人が感じている不便は高いほうから、「他の行事や活動があると利用できない」

46.6%、「駐車場がない・狭い・遠い」39.9%、「階段が大変」26.1%、「調理できる設備が不備である」25.5%、「集会室が少ない・狭い」23.6%である。平均より著しく高いものは、「他の行事や活動があると利用できない」、「階段が大変」、「調理できる設備が不備である」、「冷暖房の設備が不十分」16.1%、「トイレが使いにくい・少ない」15.5%である。そして、「とくにない」は12.4%と平均を大きく下まわっている。

複数の活動に参加している人ほど、利用している場所について不便を感じている。

表V-9　地域で集まったり、話し合ったりする場所と困りごと

※○：平均値より5%高い。▽：平均値より5%低い。

ブロック	学区	日頃地域で集まったり、話し合ったりする場所	%	※	日頃地域で集まったり、話あったりする場所の困りごと	%	※
JR以南	吹一	①内本町コミュニティーセンター	65.6	○	①他の行事や活動があると利用できない	37.9	
		②自治会館・集会所	40.6		②利用の手続きがめんどう	31.0	○
		③地区公民館	34.4	▽	③駐車場がない・狭い・遠い	24.1	▽
	吹六	①自治会館・集会所	75.9	○	①利用の手続きがめんどう	50.0	○
		②内本町コミュニティセンター	65.5	○	②他の行事や活動があると利用できない	40.9	
		③地区公民館	41.4	▽			
	吹三	①地区公民館	74.3	○	①他の行事や活動があると利用できない	31.0	▽
		②勤労者会館	54.3	○	②駐車場がない・狭い・遠い	20.7	▽
		③自治会館・集会所	48.6	○	③利用できる時間帯が合わない	17.2	○
		④内本町コミュニティセンター	25.7	○	※とくにない	31.0	○
	吹田東	①地区公民館	86.7	○	①他の行事や活動があると利用できない	29.2	▽
		②自治会館・集会所	46.7	○	①駐車場がない・狭い・遠い	29.2	▽
		③地区集会所	30.0	○	③コピーや印刷できる設備がない	25.0	○
豊津・江坂・南吹田	吹二	①地区公民館	61.8		①駐車場がない・狭い・遠い	43.3	○
		②地区集会所	52.9	○	②調理できる設備が不備である	40.0	○
		③総合福祉会館	41.2	○	③トイレが使いにくい・少ない	36.7	○
		④自治会館・集会所	32.4		④集会室が少ない・狭い	26.7	○
					④他の行事や活動があると利用できない	26.7	
	吹田南	①自治会館・集会所	74.1	○	①駐車場がない・狭い・遠い	60.9	○
		②地区公民館	70.4	○	②他の行事や活動があると利用できない	47.8	○
		③高齢者いこいの間（家）	51.9	○	③集会室が少ない・狭い	43.5	○
	豊二	①自治会館・集会所	69.2	○	①駐車場がない・狭い・遠い	50.0	○
		②地区公民館	53.8		②階段が大変	41.7	○
	江坂大池	①自治会館・集会所	85.7	○	①他の行事や活動があると利用できない	42.9	○
		②地区公民館	57.1		①集会室が少ない・狭い	42.9	○
					①駐車場がない・狭い・遠い	42.9	○
					①階段が大変	42.9	○
	豊一	①地区公民館	53.6		①他の行事や活動があると利用できない	30.8	
		①市民センター	53.6	○	①階段が大変	30.8	○
		③自治会館・集会所	42.9	○			
片山・岸部	山手	①地区公民館	71.4	○	①階段が大変	60.0	○
		②総合福祉会館	38.1	○	②車イスで利用しにくい	45.0	○
					③トイレが使いにくい・少ない	45.0	○
					④他の行事や活動があると利用できない	35.0	
	片山	①地区公民館	58.8		①駐車場がない・狭い・遠い	53.3	○
		②自治会館・集会所	23.5	▽	②他の行事や活動があると利用できない	46.7	○
		②高齢者いこいの間(家)	23.5	○	③階段が大変	40.0	○
		②小学校・中学校	23.5	○			

ブロック	学区	日頃地域で集まったり、話し合ったりする場所	%	※	日頃地域で集まったり、話あったりする場所の困りごと	%	※
片山・岸部	千一	①地区集会所	55.3	○	①トイレが使いにくい・少ない	36.1	○
		②地区公民館	50.0	▽	②駐車場がない・狭い・遠い	33.3	
		③自治会館・集会所	44.7	○	②冷暖房の設備が不十分	33.3	
		④総合福祉会館	23.7	○	④他の行事や活動があると利用できない	25.0	▽
	岸一	①地区公民館	68.8	○	①駐車場がない・狭い・遠い	36.4	
		②自治会館・集会所	43.8	○	②他の行事や活動があると利用できない	18.2	▽
		②小学校・中学校	43.8	○	※とくにない	54.5	○
	岸二	①地区公民館	61.5		①他の行事や活動があると利用できない	20.0	▽
		②小学校・中学校	38.5	○	①駐車場がない・狭い・遠い	20.0	▽
					※とくにない	60.0	○
山田・千里丘	山一	①地区公民館	79.2	○	①駐車場がない・狭い・遠い	34.8	
		②自治会館・集会所	75.0	○	②他の行事や活動があると利用できない	26.1	▽
		③地区集会所	20.8		②トイレが使いにくい・少ない	26.1	○
		③山田ふれあい文化センター	20.8	○			
	北山田	①地区集会所	80.0	○	①階段が大変	47.1	○
		②地区公民館	60.0		②コピーや印刷をする設備がない	41.2	○
		③自治会館・集会所	40.0		②駐車場がない・狭い・遠い	41.2	○
					②冷暖房の設備が不十分	41.2	○
	西山田	①地区公民館	56.5		①他の行事や活動があると利用できない	44.4	○
		①地区集会所	56.5	○	②駐車場がない・狭い・遠い	38.9	
		③自治会館・集会所	39.1		③資料などを保管する場所がない	33.3	○
					③調理できる設備が不備である	33.3	○
	山三	①地区公民館	95.2	○	①他の行事や活動があると利用できない	60.0	○
		②亥の子谷コミュニティセンター	71.4	○	②駐車場がない・狭い・遠い	26.7	▽
	山五	①地区公民館	75.0	○	①階段が大変	33.3	○
		②高齢者いこいの間(家)	37.5	○	②調理できる設備が不備である	26.7	○
					※とくにない	46.7	○
	南山田	①自治会館・集会所	80.0	○	①駐車場がない・狭い・遠い	77.8	○
		②地区公民館	75.0	○	②調理できる設備が不備である	27.8	○
	東山田	①地区公民館	53.3	▽	①駐車場がない・狭い・遠い	85.7	○
		②自治会館・集会所	46.7	○	②他の行事や活動があると利用できない	71.4	○
					②階段が大変	71.4	○
					④車イスで利用しにくい	64.3	○
					⑤集会室が少ない・狭い	57.1	○
					⑥トイレが使いにくい・少ない	50.0	○
	山二	①地区公民館	79.2	○	①他の行事や活動があると利用できない	56.5	○
		②市民センター	54.2	○	②駐車場がない・狭い・遠い	43.5	○
		③高齢者いこいの間（家）	29.2	○	③予約できる期間が短く直前まで予定を立てることができない	34.8	○
		③小学校・中学校	29.2	○			
千里山・佐井寺	東佐井寺	①地区公民館	70.8	○	①他の行事や活動があると利用できない	65.0	○
		②亥の子谷コミュニティセンター	37.5	○	②車イスで利用しにくい	60.0	○
		③高齢者いこいの間（家）	29.2	○	③駐車場がない・狭い・遠い	50.0	○
	佐井寺	①地区公民館	46.2		①他の行事や活動があると利用できない	45.5	○
		①地区集会所	46.2	○	②集会室が少ない・狭い	27.3	○
		③自治会館・集会所	38.5		②駐車場がない・狭い・遠い	27.3	▽
					②車イスで利用しにくい	27.3	○
	千三	①地区公民館	73.3	○	①他の行事や活動があると利用できない	33.3	
		②自治会館・集会所	43.3	○	①駐車場がない・狭い・遠い	33.3	
	千二	①地区公民館	76.7	○	①駐車場がない・狭い・遠い	44.8	○
					②他の行事や活動があると利用できない	37.9	
					③車イスで利用しにくい	34.5	○
					④階段が大変	27.6	○
					⑤資料などを保管する場所がない	24.1	○

ブロック	学区	日頃地域で集まったり、話し合ったりする場所	%	※	日頃地域で集まったり、話あったりする場所の困りごと	%	※
	千里新田	①地区公民館	73.9	○	①駐車場がない・狭い・遠い	68.4	○
		②小学校・中学校	43.5	○	②他の行事や活動があると利用できない	57.9	○
		③自治会館・集会所	34.8		③予約できる期間が短く直前まで予定を立てることができない	31.6	○
千里ニュータウン・万博・阪大	桃山台	①地区市民ホール	58.3	○	①階段が大変	59.1	○
		②自治会館・集会所	41.7	○	②車イスで利用しにくい	45.5	○
					③調理できる設備が不備である	27.3	○
	千里たけみ	①地区市民ホール	66.7	○	①調理できる設備が不備である	54.5	○
		②竹見台多目的施設	40.0	○	②他の行事や活動があると利用できない	36.4	
					※とくにない	36.4	○
	佐竹台	①地区市民ホール	62.5	○	①駐車場がない・狭い・遠い	40.0	○
		②地区公民館	37.5	▽	②他の行事や活動があると利用できない	33.3	
		②メイシアター（文化会館）	37.5	○			
	高野台	①地区市民ホール	68.2	○	①利用の目的が限られる	23.5	○
		②自治会館・集会所	40.9		※とくにない	47.1	○
		③市民センター	27.3	○			
	津雲台	①地区市民ホール	90.0	○	①駐車場がない・狭い・遠い	41.2	○
		②地区公民館	30.0	▽	②他の行事や活動があると利用できない	35.3	
	古江台	①地区市民ホール	59.1	○	①階段が大変	61.9	○
		②地区公民館	50.0	▽	②車イスで利用しにくい	57.1	○
		③小学校・中学校	27.3	○	③他の行事や活動があると利用できない	47.6	○
					④調理できる設備が不備である	42.9	○
					⑤資料などを補完する場所がない	38.1	○
					⑤集会室が少ない・狭い	38.1	○
	青山台	①地区市民ホール	55.6	○	①他の行事や活動があると利用できない	62.5	○
		②地区公民館	40.7	▽	②調理できる設備が不備である	58.3	○
		③小学校・中学校	22.2	○	③集会室が少ない・狭い	54.2	○
	藤白台	①地区市民ホール	60.9	○	①他の行事や活動があると利用できない	47.4	○
		①地区公民館	60.9		②資料などを保管する場所がない	31.6	○
		③自治会館・集会所	26.1	▽	②駐車場がない・狭い・遠い	31.6	

3　専門職の配置

（1）コミュニティソーシャルワーカー

①コミュニティソーシャルワーカーの役割や活動内容に対する満足度

全体でみると（表Ⅴ-10）、回答者のうち「とても満足している」18.4%、「ほぼ満足している」44.1%であり、約6割強が満足していると答えている。一方で、「わからない」が35.0%を占めている。

ブロック別にみると（表Ⅴ-10）、「JR以南」で「ほぼ満足している」、「片山･岸辺」「山田･千里丘」で「とても満足している」の割合が相対的に高く、「わからない」の割合も相対的に低い。「千里ニュータウン・万博・阪大」では満足している割合が相対的に低く、「わからない」の割合が高い。

表Ⅴ-10　ブロック別にみたコミュニティソーシャルワーカーの役割や活動内容に対する満足度

満足・不満 / ブロック	総数	回答者数	とても満足している	ほぼ満足している	不満である	わからない	無回答
合計	806 (100.0)	732 (90.8)	135 18.4	323 44.1	18 2.5	256 35.0	74 (9.2)
JR以南	126 (100.0)	111 (88.1)	18 16.2	56 50.5	4 3.6	33 29.7	15 (11.9)
豊津・江坂・南吹田	110 (100.0)	100 (90.9)	17 17.0	46 46.0	2 2.0	35 35.0	10 (9.1)
片山・岸部	108 (100.0)	94 (87.0)	24 25.5	40 42.6	4 4.3	26 27.7	14 (13.0)
山田・千里丘	167 (100.0)	158 (94.6)	35 22.2	70 44.3	2 1.3	51 32.3	9 (5.4)
千里山・佐井寺	121 (100.0)	114 (94.2)	18 15.8	52 45.6	3 2.6	41 36.0	7 (5.8)
千里ニュータウン・万博・阪大	172 (100.0)	154 (89.5)	23 14.9	58 37.7	3 1.9	70 45.5	18 (10.5)
不明	2 (100.0)	1 (50.0)		1 100.0			1 (50.0)

活動類型別にみると（表Ⅴ-11）、「地区福祉委員会の活動のみ」「民生委員・児童委員の活動のみ」「ボランティア活動のみ」のように、単独の地域活動にのみ参加している層で、「わからない」の割合が相対的に高くなっている。とくに「ボランティア活動のみ」の層は際立って高い。このように、地域福祉活動に参加していてもコミュニティソーシャルワーカーの仕事の中身が見えにくい現実がある。一方で、すべての地域活動に参加している層では、「とても満足している」「ほぼ満足している」の割合が高くなっている。

表Ⅴ-11　活動類型別にみたコミュニティソーシャルワーカーの役割や活動内容に対する満足度

満足・不満 / 活動類型	総数	回答者数	とても満足している	ほぼ満足している	不満である	わからない	無回答
合　　計	806 (100.0)	732 (90.8)	135 18.4	323 44.1	18 2.5	256 35.0	74 (9.2)
地区福祉委員会の活動のみ	160 (100.0)	138 (86.3)	28 20.3	50 36.2	2 1.4	58 42.1	22 (13.7)
民生委員・児童委員の活動のみ	81 (100.0)	74 (91.4)	5 6.8	30 40.5	3 4.1	36 48.6	7 (8.6)
ボランティア活動のみ	62 (100.0)	55 (88.7)	5 9.1	11 20.0	1 1.8	38 69.1	7 (11.3)
地区福祉委員会の活動と民生委員・児童委員の活動	203 (100.0)	184 (90.6)	33 17.9	95 51.7	5 2.7	51 27.7	19 (9.4)
地区福祉委員会の活動とボランティア活動	99 (100.0)	92 (92.9)	22 23.9	41 44.6	2 2.2	27 29.3	7 (7.1)
民生委員・児童委員の活動とボランティア活動	19 (100.0)	17 (89.5)	2 11.8	8 47.1	1 5.8	6 35.3	2 (10.5)
地区福祉委員会の活動と民生委員・児童委員の活動とボランティア活動	182 (100.0)	172 (94.5)	41 23.8	88 51.2	4 2.3	39 22.7	10 (5.5)

活動の年数別にみると（表Ⅴ-12)、「1年未満」「1年～5年未満」という活動期間の短い層では「わからない」と答える人の割合が相対的に高い。反面、10年以上活動している層では「とても満足している」「ほぼ満足している」があわせて7割を超えている。

表Ⅴ-12　活動の参加年数別にみたコミュニティソーシャルワーカーに対する満足度

満足度／参加年数	総数	回答者数	とても満足している	ほぼ満足している	不満である	わからない	無回答
合　　計	806 (100.0)	732 (90.8)	135 18.4	323 44.1	18 2.5	256 35.0	74 (9.2)
1年未満	57 (100.0)	49 (86.0)	7 14.3	10 20.4	1 2.0	31 63.3	8 (14.0)
1年～5年未満	213 (100.0)	192 (90.1)	25 13.0	80 41.7	2 1.0	85 44.3	21 (9.9)
5年～10年未満	203 (100.0)	182 (89.7)	36 19.8	82 45.1	6 3.3	58 31.9	21 (10.3)
10年以上	333 (100.0)	309 (92.8)	68 22.0	151 48.9	9 2.9	81 26.2	24 (7.2)

②コミュニティソーシャルワーカーの役割や活動内容で満足していること

①について、「とても満足している」「ほぼ満足している」と回答した人に、満足した事柄を挙げてもらっている。全体でみると（表Ⅴ-13)、「活動に関する相談をしやすくなった」68.4%、「どこに相談に行けばよいか良くわからないときにまずは相談することができる」60.5%、「身近な場所での相談・支援を行ってもらえる」53.4%、「支援を要する人への相談をしやすくなった」51.4%となっている。

ブロック別にみると（表Ⅴ-13)、「山田・千里丘」では「活動に関する相談をしやすくなった」「支援を要する人への相談をしやすくなった」「市役所が閉まっている時にも相談に乗ってもらうことができる」の割合が高く、「身近な場所での相談･支援を行ってもらえる」の割合が際立って高い。「JR以南」では「活動に関する相談をしやすくなった」「支援を要する人への相談をしやすくなった」の割合が相対的に高い。「豊津・江坂・南吹田」では活動に関する相談をしやすくなった」「支援を要する人への相談をしやすくなった」「市役所が閉まっている時にも相談にのってもらうことができる」の割合が相対的に低い。「千里山･佐井寺」では「活動に関する相談をしやすくなった」「支援を要する人への相談をしやすくなった」「身近な場所での相談・支援を行ってもらえる」の割合が低い。

表Ⅴ-13　ブロック別にみたコミュニティソーシャルワーカーの役割や活動内容で満足していること（複数回答）

満足していること／学区	該当者数	回答者数	（複数回答）活動に関する相談をしやすくなった	支援を要する人への相談をしやすくなった	市役所が閉まっている時にも相談にのってもらうことができる	どこに相談に行けばよいか良く分らないときにまずは相談することができる	身近な場所での相談・支援を行ってもらえる	その他	無回答
合　　計	458 (100.0)	453 (98.9)	310 68.4	233 51.4	66 14.6	274 60.5	242 53.4	15 3.3	5 (1.1)
JR以南	74 (100.0)	73 (98.6)	53 72.6	41 56.2	12 16.4	42 57.5	37 50.7	2 2.7	1 (1.4)
豊津・江坂・南吹田	63 (100.0)	63 (100.0)	41 65.1	23 36.5	5 7.9	40 63.5	27 42.9	3 4.8	
片山・岸部	64 (100.0)	64 (100.0)	44 68.8	32 50.0	8 12.5	37 57.8	36 56.3	2 3.1	
山田・千里丘	105 (100.0)	103 (98.1)	75 72.8	61 59.2	19 18.4	64 62.1	69 67.0	3 2.9	2 (1.9)
千里山・佐井寺	70 (100.0)	68 (97.1)	44 64.7	31 45.6	8 11.8	41 60.3	31 45.6	2 2.9	2 (2.9)
千里ニュータウン・万博・阪大	81 (100.0)	81 (100.0)	53 65.4	44 54.3	14 17.3	50 61.7	42 51.9	3 3.7	
不　　明	1 (100.0)	1 (100.0)		1 100.0					

活動類型別に特徴をみていくと（表Ⅴ-14）、ボランティア活動のみの層で「活動に関する相談をしやすくなった」「市役所が閉まっている時にも相談にのってもらうことができる」が相対的に高くなっている。また、「地区福祉委員会の活動と民生委員･児童委員の活動とボランティア活動」すべてに参加している層で「支援を要する人への相談をしやすくなった」「市役所が閉まっている時にも相談にのってもらうことができる」「どこに相談に行けばよいか良くわからないときでもまずは相談することができる」の割合が相対的に高くなっている。「地区福祉委員会のみ」「地区福祉委員会の活動とボランティア活動」に参加している層でも、「活動に関する相談をしやすくなった」の割合が高くなっている。コミュニティソーシャルワーカーの役割や活動内容に対する満足感は、地域福祉活動にまつわるさまざまな相談を通じて得られ、またそれは地域活動への参加のチャンネルが多いほど相対的に高くなっている。

表Ⅴ-14　活動類型別にみたコミュニティソーシャルワーカーの役割や活動内容で満足していること（複数回答）

活動類型＼満足していること	該当者数	回答者数	（複数回答）活動に関する相談をしやすくなった	支援を要する人への相談をしやすくなった	市役所が閉まっている時にも相談にのってもらうことができる	どこに相談に行けばよいか良く分らないときにまずは相談することができる	身近な場所での相談・支援を行ってもらえる	その他	無回答
合　　計	458 (100.0)	453 (98.9)	310 68.4	233 51.4	66 14.6	274 60.5	242 53.4	14 3.1	5 (1.1)
地区福祉委員会の活動のみ	78 (100.0)	77 (98.7)	56 72.7	19 24.7	6 7.8	36 46.8	44 57.1	3 3.9	1 (1.3)
民生委員・児童委員の活動のみ	35 (100.0)	35 (100.0)	22 62.9	17 48.6	1 2.9	21 60.0	11 31.4		
ボランティア活動のみ	16 (100.0)	16 (100.0)	12 75.0	6 37.5	5 31.3	8 50.0	7 43.8		
地区福祉委員会の活動と民生委員・児童委員の活動	129 (100.0)	126 (97.7)	85 67.5	81 64.3	21 16.7	84 66.7	67 53.2	4 3.2	3 (2.3)
地区福祉委員会の活動とボランティア活動	63 (100.0)	62 (98.4)	45 72.6	24 38.7	6 9.7	30 48.4	37 59.7	4 6.5	1 (1.6)
民生委員・児童委員の活動とボランティア活動	10 (100.0)	10 (100.0)	6 60.0	6 60.0	2 20.0	7 70.0	4 40.0		
地区福祉委員会の活動と民生委員・児童委員の活動とボランティア活動	129 (100.0)	129 (100.0)	84 65.1	80 62.0	25 19.4	88 68.2	72 55.8	3 2.3	

活動の参加年数別にみると（表Ⅴ-15）、「1年未満」と活動年数が短い層では、多くの項目で相対的に割合が低いが、「市役所が閉まっている時にも相談にのってもらうことができる」の割合は相対的に高い。「5年～10年未満」では「支援を要する人への相談をしやすくなった」「どこに相談に行けばよいか良くわからないときにまずは相談できる」の割合が相対的に高い。

表Ⅴ-15　活動の参加年数別にみたコミュニティソーシャルワーカーに対する満足している点

参加年数＼満足している点	総数	回答者数	（複数回答）活動に関する相談をしやすくなった	支援を要する人への相談をしやすくなった	市役所が閉まっている時にも相談にのってもらうことができる	どこに相談に行けば良く分らないときでもまずは相談することができる	身近な場所での相談・支援を行ってもらえる	その他	無回答
合　　計	806 (100.0)	454 (56.3)	310 68.3	233 51.3	66 14.5	274 60.4	242 53.3	14 3.1	352 (43.7)
1年未満	57 (100.0)	17 (29.8)	9 52.9	3 17.6	3 17.6	9 52.9	8 47.1	2 11.8	40 (70.2)
1年～5年未満	213 (100.0)	103 (48.4)	68 66.0	47 45.6	13 12.6	62 60.2	56 54.4	2 1.9	110 (51.6)
5年～10年未満	203 (100.0)	116 (57.1)	79 68.1	66 56.9	16 13.8	75 64.7	59 50.9	2 1.7	87 (42.9)
10年以上	333 (100.0)	218 (65.5)	154 70.6	117 53.7	34 15.6	128 58.7	119 54.6	8 3.7	115 (34.5)

回答者の６割強が「満足している」と答えている

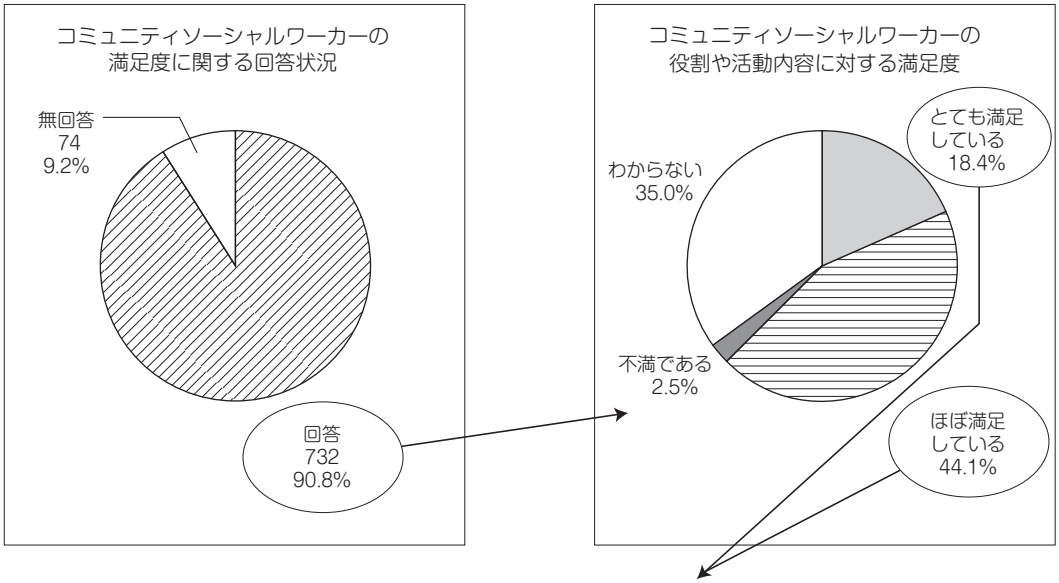

「満足していること」の大半が「相談しやすい」「支援を受けやすい」ということ

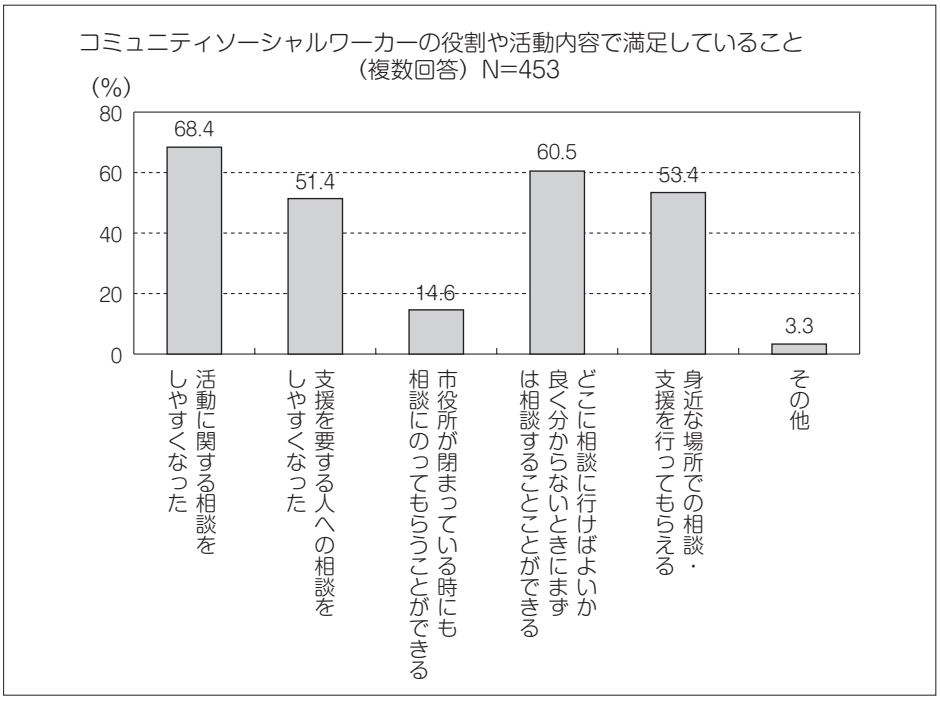

③コミュニティソーシャルワーカーに期待していること

全体でみると（図Ⅴ-7)、「地域にもっと足を運んで欲しい」と「コミュニティソーシャルワーカーの周知に力を入れて欲しい」が28.6%、「人数を増やして欲しい」が26.5%を占めている。また、「地域福祉活動へのアドバイスが欲しい」20.2%や、「もっと身近な場所に相談・支援の拠点を設け常駐して欲しい」19.1%、「身近な地域で相談室を設けて欲しい」17.4%といった声が上がるなど、コミュニティソーシャルワーカーは日常的で身近な相談役として期待されている。

図V-7　コミュニティソーシャルワーカーに期待していること（複数回答）N＝665

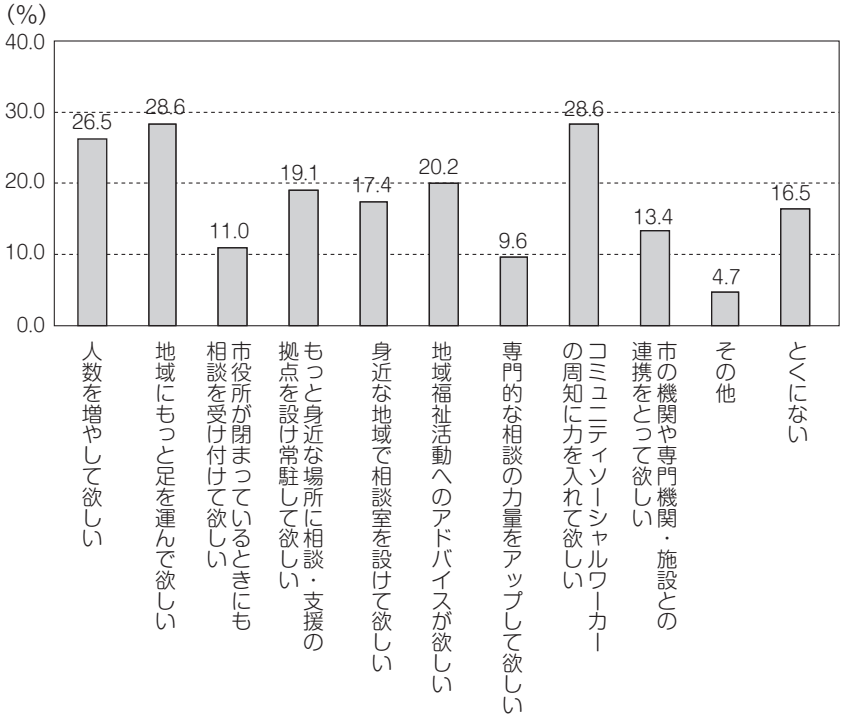

ブロック別にみると（表V-16）、「千里ニュータウン・万博・阪大」では、すべての項目で相対的に高い値が出ている。とくに、「もっと身近な場所に相談･支援の拠点を設け常駐して欲しい」「身近な地域で相談室を設けて欲しい」「人数を増やして欲しい」といった項目は、平均値から際立って高くなっている。「千里山･佐井寺」では、ほとんどの項目で平均を下回っているが、「とくにない」の割合は相対的に高い。

表V-16　ブロック別にみたコミュニティソーシャルワーカーに期待していること（複数回答）

期待していること／ブロック	総数	回答者数	（複数回答）											無回答
			人数を増やして欲しい	地域にもっと足を運んで欲しい	市役所が閉まっているときにも相談を受け付けて欲しい	もっと身近な場所に相談・支援の拠点を設け常駐して欲しい	身近な地域で相談室を設けて欲しい	地域福祉活動へのアドバイスが欲しい	専門的な相談の力量をアップして欲しい	コミュニティソーシャルワーカーの周知に力を入れて欲しい	市の機関や専門機関・施設との連携をとって欲しい	その他	とくにない	
合計	806 (100.0)	665 (82.5)	176 26.5	190 28.6	73 11.0	127 19.1	116 17.4	134 20.2	64 9.6	190 28.6	89 13.4	31 4.7	110 16.5	141 (17.5)
JR以南	126 (100.0)	99 (78.6)	29 29.3	42 42.4	10 10.1	15 15.2	11 11.1	24 24.2	11 11.1	19 19.2	15 15.2	3 3.0	17 17.2	27 (21.4)
豊津･江坂･南吹田	110 (100.0)	96 (87.3)	30 31.3	24 25.0	9 9.4	19 19.8	14 14.6	22 22.9	6 6.3	25 26.0	8 8.3	3 3.1	21 21.9	14 (12.7)
片山・岸部	108 (100.0)	81 (75.0)	17 21.0	16 19.8	10 12.3	14 17.3	13 16.0	13 16.0	7 8.6	18 22.2	5 6.2	6 7.4	18 22.2	27 (25.0)
山田・千里丘	167 (100.0)	145 (86.8)	34 23.4	47 32.4	14 9.7	22 15.2	25 17.2	27 18.6	10 6.9	54 37.2	21 14.5	4 2.8	18 12.4	22 (13.2)
千里山・佐井寺	121 (100.0)	101 (83.5)	17 16.8	13 12.9	7 6.9	15 14.9	17 16.8	15 14.9	10 9.9	28 27.7	13 12.9	5 5.0	23 22.8	20 (16.5)
千里ニュータウン･万博・阪大	172 (100.0)	142 (82.6)	49 34.5	48 33.8	22 15.5	42 29.6	36 25.4	33 23.2	20 14.1	46 32.4	27 19.0	10 7.0	13 9.2	30 (17.4)
不明	2 (100.0)	1 (50.0)			1 100.0									1 (50.0)

活動類型別にみると（表Ⅴ-17）、単独の地域福祉活動にのみ参加している層では「とくにない」の割合が相対的に高く、コミュニティソーシャルワーカーへの具体的な期待については、相対的に低い数値にとどまっている。反面、複数の地域福祉活動に参加している層（とくに民生委員活動に参加している層）では、「人数を増やして欲しい」「コミュニティソーシャルワーカーの周知に力を入れて欲しい」「もっと身近な場所に相談・支援の拠点を設けて常駐して欲しい」といった項目が相対的に高くなっている。また「専門的な相談の力量をアップして欲しい」といった高い期待も寄せられている。

活動への参加年数別にみると（表Ⅴ-18）、「1年未満」の層では「地域にもっと足を運んで欲しい」「市役所が閉まっているときにも相談を受け付けて欲しい」が相対的に高くなっている。「10年以上」と長く活動している層では、「人数を増やして欲しい」「身近な地域で相談室を設けて欲しい」が相対的に高くなっている。

表Ⅴ-17　活動類型別にみたコミュニティソーシャルワーカーに期待していること（複数回答）

期待していること／活動類型	総数	回答者数	（複数回答）												無回答
			人数を増やして欲しい	地域にもっと足を運んで欲しい	市役所が閉まっているときにも相談を受け付けて欲しい	もっと身近な場所に相談・支援の拠点を設けて常駐して欲しい	身近な地域で相談室を設けて欲しい	地域福祉活動へのアドバイスが欲しい	専門的な相談の力量をアップして欲しい	コミュニティソーシャルワーカーの周知に力を入れて欲しい	市の機関や専門機関・施設との連携をとって欲しい	その他	とくにない		
合　計	806 (100.0)	665 (82.5)	176 26.5	190 28.6	73 11.0	127 19.1	116 17.4	134 20.2	64 9.6	190 28.6	89 13.4	31 4.7	110 16.5		141 (17.5)
地区福祉委員会の活動のみ	160 (100.0)	115 (71.9)	24 20.9	30 26.1	6 5.2	14 12.2	18 15.7	26 22.6	5 4.3	36 31.3	16 13.9	2 1.7	25 21.7		45 (28.1)
民生委員・児童委員の活動のみ	81 (100.0)	70 (86.4)	18 25.7	23 32.9	7 10.0	13 18.6	5 7.1	8 11.4	4 5.7	18 25.7	7 10.0	2 2.9	16 22.9		11 (13.6)
ボランティア活動のみ	62 (100.0)	51 (82.3)	5 9.8	8 15.7	3 5.9	5 9.8	6 11.8	8 15.7	2 3.9	12 23.5	10 19.6	6 11.8	10 19.6		11 (17.7)
地区福祉委員会の活動と民生委員・児童委員の活動	203 (100.0)	171 (84.2)	54 31.6	63 36.8	29 17.0	41 24.0	36 21.1	39 22.8	18 10.5	48 28.1	22 12.9	6 3.5	18 10.5		32 (15.8)
地区福祉委員会の活動とボランティア活動	99 (100.0)	79 (79.8)	16 20.3	15 19.0	4 5.1	15 19.0	11 13.9	14 17.7	8 10.1	25 31.6	7 8.9	8 10.1	15 19.0		20 (20.2)
民生委員・児童委員の活動とボランティア活動	19 (100.0)	17 (89.5)	6 35.3	5 29.4	5 29.4	4 23.5	4 23.5	3 17.6	3 17.6	2 11.8	0.0	1 5.9	4 23.5		2 (10.5)
地区福祉委員会の活動と民生委員・児童委員の活動とボランティア活動	182 (100.0)	162 (89.0)	53 32.7	46 28.4	19 11.7	35 21.6	36 22.2	36 22.2	24 14.8	49 30.2	27 16.7	6 3.7	22 13.6		20 (11.0)

表Ⅴ-18　活動への参加年数別にみたコミュニティソーシャルワーカーに期待すること（複数回答）

期待すること／参加年数	総数	回答者数	（複数回答）											無回答
			人数を増やして欲しい	地域にもっと足を運んで欲しい	市役所が閉まっているときにも相談を受け付けて欲しい	もっと身近な場所に相談・支援の拠点を設け常駐して欲しい	身近な地域で相談室を設けて欲しい	地域福祉活動へのアドバイスが欲しい	専門的な相談の力量をアップして欲しい	コミュニティソーシャルワーカーの周知に力を入れて欲しい	市の機関や専門機関・施設との連携をとって欲しい	その他	とくにない	
合　　計	806 (100.0)	665 (82.5)	176 26.5	190 28.6	73 11.0	127 19.1	116 17.4	134 20.2	64 9.6	190 28.6	89 13.4	31 4.7	110 16.5	141 (17.5)
1年未満	57 (100.0)	42 (73.7)	9 21.4	13 31.0	6 14.3	4 9.5	2 4.8	8 19.0	3 7.1	11 26.2	5 11.9	2 4.8	11 26.2	15 (26.3)
1年～5年未満	213 (100.0)	183 (85.9)	40 21.9	60 32.8	21 11.5	30 16.4	26 14.2	38 20.8	12 6.6	55 30.1	16 8.7	6 3.3	24 13.1	30 (14.1)
5年～10年未満	203 (100.0)	165 (81.3)	44 26.7	39 23.6	14 8.5	38 23.0	29 17.6	34 20.6	16 9.7	42 25.5	28 17.0	9 5.5	32 19.4	38 (18.7)
10年以上	333 (100.0)	275 (82.6)	83 30.2	78 28.4	32 11.6	55 20.0	59 21.5	54 19.6	33 12.0	82 29.8	40 14.5	14 5.1	43 15.6	58 (17.4)

（2）ボランティアコーディネーター

①ボランティアコーディネーターの役割や活動内容に対する満足度

全体でみると（表Ⅴ-19）、回答者のうち「わからない」が回答者数の79.2%を占めている。「ほぼ満足している」は16.5%、「とても満足している」は2.7%にとどまっている。

活動類型別でみてもこの傾向は大きくは変わらないが（表Ⅴ-20）、ボランティア活動のみに参加している層では「ほぼ満足している」「とても満足している」あわせて28.8%と相対的に高い数値を示している。しかし、相対的には低い値とはいえ「わからない」も71.2%を占めており、ボランティアに参加している層からも、その職務がみえにくいことがわかる。

表Ⅴ-19　活動類型別にみたボランティアコーディネーターの役割や活動内容に対する満足度

活動類型＼満足・不満	総数	回答者数	とても満足している	ほぼ満足している	不満である	わからない	無回答
合　　計	806 (100.0)	698 (86.6)	19 2.7	115 16.5	11 1.6	553 79.2	108 (13.4)
地区福祉委員会の活動のみ	160 (100.0)	127 (79.4)	6 4.7	18 14.2		103 81.1	33 (20.6)
民生委員・児童委員の活動のみ	81 (100.0)	75 (92.6)		11 14.7	2 2.7	62 82.6	6 (7.4)
ボランティア活動のみ	62 (100.0)	52 (83.9)	2 3.8	13 25.0		37 71.2	10 (16.1)
地区福祉委員会の活動と民生委員・児童委員の活動	203 (100.0)	175 (86.2)	3 1.7	30 17.1	3 1.7	139 79.5	28 (13.8)
地区福祉委員会の活動とボランティア活動	99 (100.0)	88 (88.9)	6 6.8	16 18.2	2 2.3	64 72.7	11 (11.1)
民生委員・児童委員の活動とボランティア活動	19 (100.0)	18 (94.7)		2 11.1		16 88.9	1 (5.3)
地区福祉委員会の活動と民生委員・児童委員の活動とボランティア活動	182 (100.0)	163 (89.6)	2 1.2	25 15.3	4 2.5	132 81.0	19 (10.4)

活動の参加年数別にみても（表Ⅴ-20）、活動期間が長いほど満足している割合は相対的に高くなっているが、「10年以上」活動している層のなかでも「わからない」の割合は74.8%を占めている。

表Ⅴ-20　活動の参加年数別にみたボランティアコーディネーターに対する満足度

参加年数＼満足度	総数	回答者数	とても満足している	ほぼ満足している	不満である	わからない	無回答
合　　計	806 (100.0)	698 (86.6)	19 2.7	115 16.5	11 1.6	553 79.2	108 (13.4)
1年未満	57 (100.0)	47 (82.5)	2 4.3	4 8.5	1 2.1	40 85.1	10 (17.5)
1年～5年未満	213 (100.0)	193 (90.6)	6 3.1	18 9.3	0.0	169 87.6	20 (9.4)
5年～10年未満	203 (100.0)	176 (86.7)	6 3.4	35 19.9	2 1.1	133 75.6	27 (13.3)
10年以上	333 (100.0)	282 (84.7)	5 1.8	58 20.6	8 2.8	211 74.8	51 (15.3)

②ボランティアコーディネーターの役割や活動内容で満足していること

①について、「とても満足している」「ほぼ満足している」と回答した方に、満足した事柄を挙げてもらっている（表Ⅴ-21）。「活動に関する相談をしやすくなった」77.6%、「支援を要する人の相談をしやすくなった」50.4%となっている。

活動類型別にみると（表Ⅴ-21）、民生委員・児童委員の活動のみでは「支援を要する人の相談をしやすくなった」が際立って高く77.8%である。ボランティア活動のみでは、「ボランティアのコーディネートをスムーズに行ってもらえる」26.7%、「ボランティアに関するスキルアップを行うことができる」20.0%が相対的に高くなっている。すべての活動に参加している層では、「支援を要する人の相談をしやすくなった」が際立って高く80.0%、「ボランティアに関するスキルアップを行うことができる」が28.0%「市役所が閉まっている時にも相談にのってもらうことができる」も20.0%と相対的に高くなっている。

活動の年数別にみると（表Ⅴ-22）、「1年～5年未満」の層で、軒並み相対的に高い割合を示している。活動年数が長い層で「ボランティアに関するスキルアップを行うことができる」の割合が相対的に高くなっている。

表Ⅴ-21　活動類型別にみたボランティアコーディネーターの配置について満足していること（複数回答）

満足していること／活動類型	該当者数	回答者数	（複数回答）活動に関する相談をしやすくなった	支援を要する人の相談をしやすくなった	市役所が閉まっている時にも相談にのってもらうことができる	ボランティアのコーディネートをスムーズに行ってもらえる	ボランティアに関するスキルアップを行うことができる	その他	無回答
合計	134 (100.0)	125 (93.3)	97 77.6	63 50.4	15 12.0	25 20.0	19 15.2	2 1.6	9 (6.7)
地区福祉委員会の活動のみ	24 (100.0)	21 (87.5)	14 66.7	7 33.3	2 9.5	3 14.3	3 14.3		3 (12.5)
民生委員・児童委員の活動のみ	11 (100.0)	9 (81.8)	7 77.8	7 77.8			1 11.1		2 (18.2)
ボランティア活動のみ	15 (100.0)	15 (100.0)	11 73.3	4 26.7		4 26.7	3 20.0		
地区福祉委員会の活動と民生委員・児童委員の活動	33 (100.0)	31 (93.9)	28 90.3	14 45.2	5 16.1	6 19.4	2 6.5	1 3.2	2 (6.1)
地区福祉委員会の活動とボランティア活動	22 (100.0)	22 (100.0)	17 77.3	10 45.5	2 9.1	7 31.8	3 13.6		
民生委員・児童委員の活動とボランティア活動	2 (100.0)	2 (100.0)	2 100.0	1 50.0	1 50.0	1 50.0			
地区福祉委員会の活動と民生委員・児童委員の活動とボランティア活動	27 (100.0)	25 (92.6)	18 72.0	20 80.0	5 20.0	4 16.0	7 28.0	1 4.0	2 (7.4)

表Ⅴ-22　活動の参加年数別にみたボランティアコーディネーターに対する満足している点

満足している点 ＼ 参加年数	総数	回答者数	（複数回答） 活動に関する相談をしやすくなった	支援を要する人の相談をしやすくなった	市役所が閉まっている時にも相談にのってもらうことができる	ボランティアのコーディネートをスムーズに行ってもらえる	ボランティアに関するスキルアップを行うことができる	その他	無回答
合　　計	806 (100.0)	125 (15.5)	97 77.6	63 50.4	15 12.0	25 20.0	19 15.2	2 1.6	681 (84.5)
1年未満	57 (100.0)	6 (10.5)	3 50.0	2 33.3	1 16.7	0.0	0.0	0.0	51 (89.5)
1年～5年未満	213 (100.0)	23 (10.8)	19 82.6	13 56.5	4 17.4	7 30.4	1 4.3	0.0	190 (89.2)
5年～10年未満	203 (100.0)	37 (18.2)	29 78.4	12 32.4	3 8.1	9 24.3	7 18.9	1 2.7	166 (81.8)
10年以上	333 (100.0)	59 (17.7)	46 78.0	34 57.6	7 11.9	9 15.3	11 18.6	1 1.7	274 (82.3)

回答した人の８割弱が「わからない」と回答している

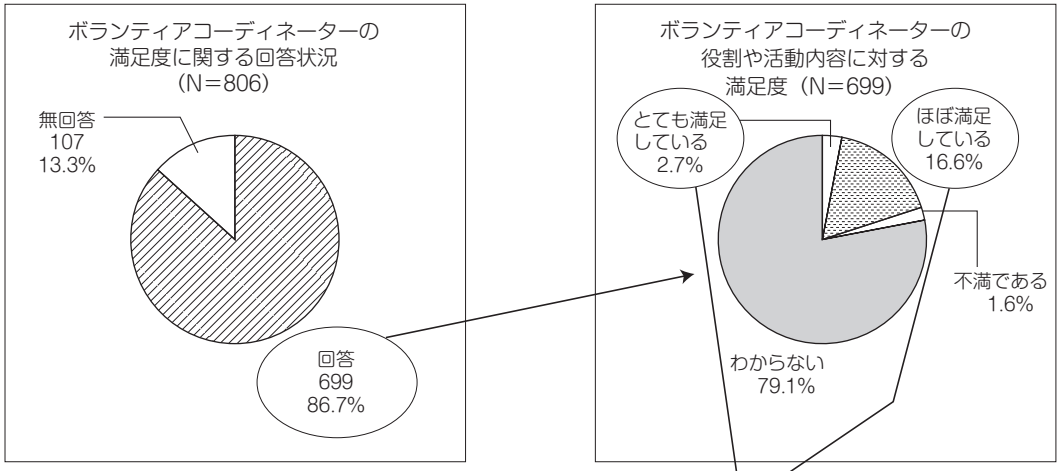

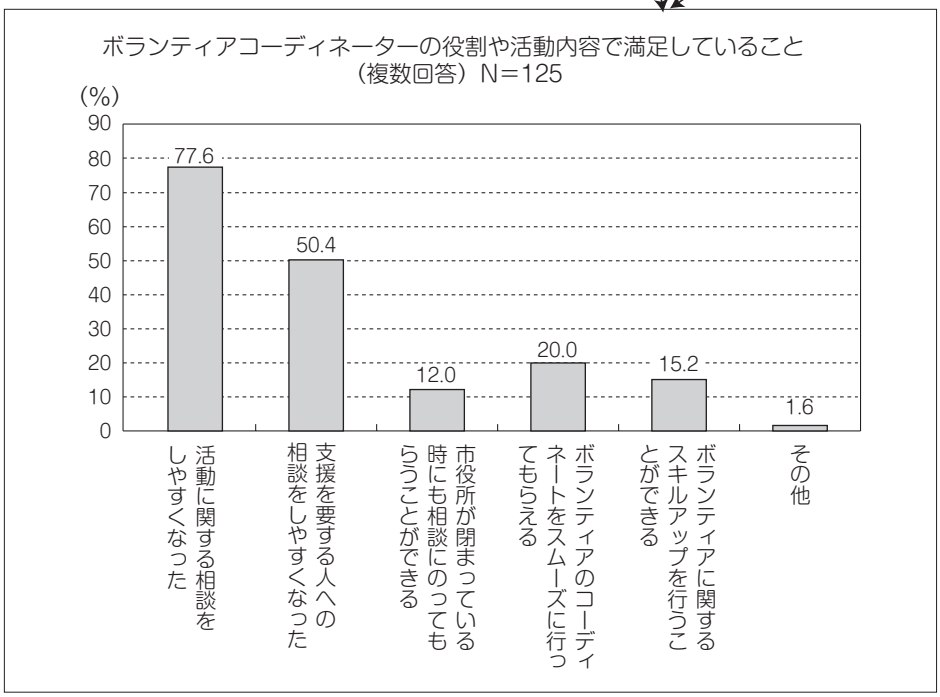

③ボランティアコーディネーターに期待していること

全体でみると（図Ⅴ- 8）、回答者のうち「ボランティアコーディネーターの周知に力を入れて欲しい」47.7%、「もっと身近な場所に相談・支援の拠点を設け常駐して欲しい」25.4%、「ボランティア育成のための講座を開催して欲しい」19.0%、「人数を増やして欲しい」15.1%となっている。

図Ⅴ-8　ボランティアコーディネーターに期待していること（複数回答）N＝665

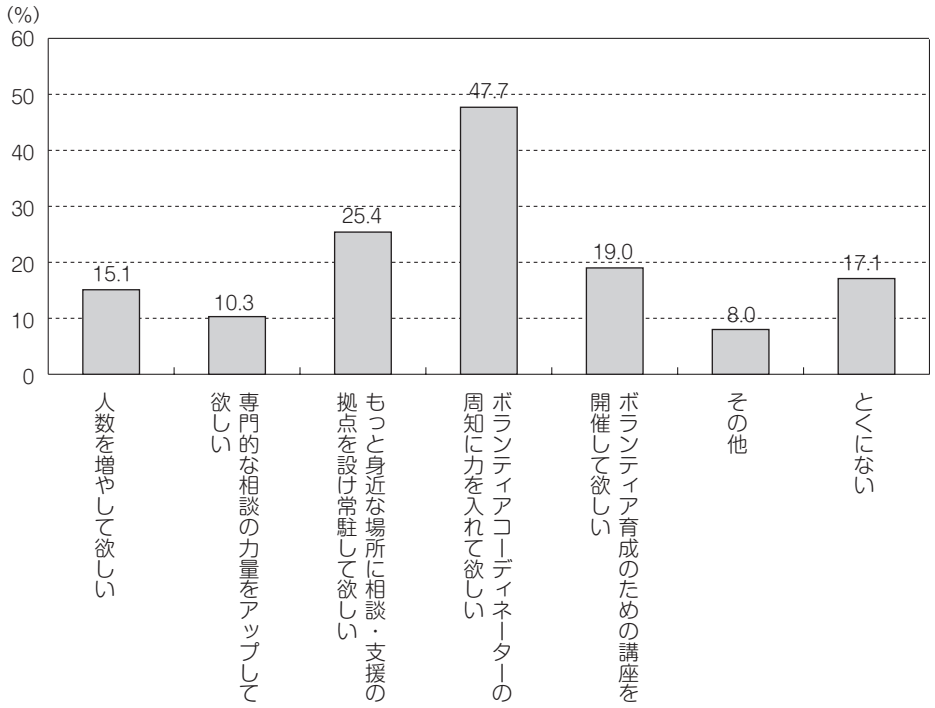

活動類型別にみると（表Ⅴ-23）、民生委員・児童委員の活動のみでは、「ボランティアコーディネーターの周知に力を入れて欲しい」53.2%と「もっと身近な場所に相談・支援の拠点を設け常駐して欲しい」32.3%が相対的に高くなっている。ボランティア活動のみでは「人数を増やして欲しい」が相対的に高く19.1%である。また両者共に「とくにない」の割合も相対的に高い。複数の地域活動に参加している層では、多くの事項で相対的に高い数値が示される傾向にあり、とくに「地区福祉委員会の活動と民生委員・児童委員の活動とボランティアの活動」のすべてに参加している層からの期待が高い。半面、「民生委員・児童委員の活動とボランティア活動」に参加している層で「とくにない」が23.5%を占めている。「ボランティアコーディネーターの周知」が大きな課題である。

活動への参加年数別にみると（表Ⅴ-24）、「1～5年未満」「5～10年未満」の層で「ボランティア育成のための講座を開催して欲しい」の割合が相対的に高くなっている。

表Ⅴ-23　活動類型別にみたボランティアコーディネーターに期待していること（複数回答）

期待していること／活動類型	総数	回答者数	（複数回答）人数を増やして欲しい	専門的な相談の力量をアップして欲しい	もっと身近な場所に相談・支援の拠点を設け常駐して欲しい	ボランティアコーディネーターの周知に力を入れて欲しい	ボランティア育成のための講座を開催して欲しい	その他	とくにない	無回答
合　　計	806 (100.0)	591 (73.3)	89 15.1	61 10.3	150 25.4	282 47.7	112 19.0	47 8.0	101 17.1	215 (26.7)
地区福祉委員会の活動のみ	160 (100.0)	96 (60.0)	14 14.6	3 3.1	21 21.9	42 43.8	24 25.0	7 7.3	19 19.8	64 (40.0)
民生委員・児童委員の活動のみ	81 (100.0)	62 (76.5)	7 11.3	4 6.5	20 32.3	33 53.2	6 9.7	2 3.2	14 22.6	19 (23.5)
ボランティア活動のみ	62 (100.0)	47 (75.8)	9 19.1	4 8.5	8 17.0	12 25.5	10 21.3	6 12.8	11 23.4	15 (24.2)
地区福祉委員会の活動と民生委員・児童委員の活動	203 (100.0)	157 (77.3)	23 14.6	16 10.2	42 26.8	74 47.1	23 14.6	13 8.3	28 17.8	46 (22.7)
地区福祉委員会の活動とボランティア活動	99 (100.0)	69 (69.7)	6 8.7	9 13.0	12 17.4	42 60.9	14 20.3	8 11.6	6 8.7	30 (30.3)
民生委員・児童委員の活動とボランティア活動	19 (100.0)	17 (89.5)	3 17.6	4 23.5	4 23.5	5 29.4	3 17.6	2 11.8	4 23.5	2 (10.5)
地区福祉委員会の活動と民生委員・児童委員の活動とボランティア活動	182 (100.0)	143 (78.6)	27 18.9	21 14.7	43 30.1	74 51.7	32 22.4	9 6.3	19 13.3	39 (21.4)

表Ⅴ-24　活動への参加年数別にみたボランティアコーディネーターに期待すること（複数回答）

期待すること／参加年数	総数	回答者数	（複数回答）人数を増やして欲しい	専門的な相談の力量をアップして欲しい	もっと身近な場所に相談・支援の拠点を設け常駐して欲しい	ボランティアコーディネーターの周知に力を入れて欲しい	ボランティア育成のための講座を開催して欲しい	その他	とくにない	無回答
合　　計	806 (100.0)	591 (73.3)	89 15.1	61 10.3	150 25.4	282 47.7	112 19.0	47 8.0	101 17.1	215 (26.7)
1年未満	57 (100.0)	39 (68.4)	6 15.4	4 10.3	8 20.5	18 46.2	6 15.4	2 5.1	8 20.5	18 (31.6)
1年～5年未満	213 (100.0)	161 (75.6)	20 12.4	14 8.7	42 26.1	79 49.1	38 23.6	6 3.7	24 14.9	52 (24.4)
5年～10年未満	203 (100.0)	153 (75.4)	22 14.4	15 9.8	35 22.9	74 48.4	33 21.6	12 7.8	30 19.6	50 (24.6)
10年以上	333 (100.0)	238 (71.5)	41 17.2	28 11.8	65 27.3	111 46.6	35 14.7	27 11.3	39 16.4	95 (28.5)

4　吹田市の地域福祉推進事業の周知状況

吹田市が実施している「地域福祉推進の取り組みで知っているもの」についてたずねたところ、回答者のうち、「地域福祉活動への財政支援」74.0%、「地域福祉市民フォーラムの開催」47.9%、「地域福祉読本の冊子」47.4%、「地域福祉計画の施策の行政評価・市民

評価」19.3%、「市役所の設置している地域福祉掲示板」18.5%、「市職員の地域福祉活動体験実習」13.4%となっている（表Ⅴ-25）。

活動類型別にみると（表Ⅴ-25）、地区福祉委員会の活動のみでは「地域福祉活動への財政支援」が80.5%、民生委員･児童委員の活動のみでは「地域福祉市民フォーラムの開催」が64.8%と相対的に高くなっている。ボランティア活動のみでは、前述の項目は相対的に低いが、「市職員の地域福祉活動体験実習」が26.3%と高くなっている。

複数の活動に参加している層では、前述の項目に加え、「地域福祉読本の冊子」「地域福祉計画の施策の行政評価・市民評価」といった項目が相対的に高い値を示している。

表Ⅴ-25　活動類型別にみた吹田市の地域福祉推進のための取り組みのうち知っているもの（複数回答）

活動類型＼取り組み	総数	回答者数	（複数回答）地域福祉読本の冊子	市役所の設置している地域福祉掲示板	市職員の地域福祉活動体験実習	地域福祉活動への財政支援	地域福祉市民フォーラムの開催	地域福祉計画の施策の行政評価・市民評価	無回答
合　　計	806 (100.0)	612 (75.9)	290 47.4	113 18.5	82 13.4	453 74.0	293 47.9	118 19.3	194 (24.1)
地区福祉委員会の活動のみ	160 (100.0)	118 (73.8)	48 40.7	20 16.9	20 16.9	95 80.5	44 37.3	16 13.6	42 (26.2)
民生委員・児童委員の活動のみ	81 (100.0)	54 (66.7)	26 48.1	13 24.1	1 1.9	35 64.8	35 64.8	4 7.4	27 (33.3)
ボランティア活動のみ	62 (100.0)	38 (61.3)	17 44.7	6 15.8	10 26.3	20 52.6	14 36.8	6 15.8	24 (38.7)
地区福祉委員会の活動と民生委員・児童委員の活動	203 (100.0)	164 (80.8)	81 49.4	36 22.0	21 12.8	119 72.6	79 48.2	26 15.9	39 (19.2)
地区福祉委員会の活動とボランティア活動	99 (100.0)	77 (77.8)	33 42.9	9 11.7	9 11.7	68 88.3	32 41.6	20 26.0	22 (22.2)
民生委員・児童委員の活動とボランティア活動	19 (100.0)	14 (73.7)	4 28.6	3 21.4	2 14.3	8 57.1	9 64.3	5 35.7	5 (26.3)
地区福祉委員会の活動と民生委員・児童委員の活動とボランティア活動	182 (100.0)	147 (80.8)	81 55.1	26 17.7	19 12.9	108 73.5	80 54.4	41 27.9	35 (19.2)

5　くらしや健康・福祉にかかわる相談窓口や機関・施設との連携

地域福祉活動の中での連携についてたずねたところ、「地区福祉委員会」49.2%、「民生委員・児童委員」48.4%、「地域包括支援センター」44.8%、「社会福祉協議会」36.6%、「市役所の福祉保健に関する相談窓口」31.0%となっている（表Ⅴ-26）。

表Ⅴ-26　活動類型別にみたくらしや健康・福祉にかかわる相談窓口や機関・施設で日頃の活動のなかで連携ができていると思うもの（複数回答）

活動類型＼連携先	総数	回答者数	市役所の福祉保健に関する相談窓口	総合福祉会館	地域保健福祉センター	地域包括支援センター	保健センター	保健所	男女共同参画センター（デュオ）	地域子育て支援センター・保育所	子ども家庭センター	子ども支援交流センター	児童養護施設	幼稚園・小学校・中学校等の教育機関	教育センター	障害者地域生活支援センター	障害者支援交流センター（あいほうぶ吹田）	障がい者共同作業所	障がい者への支援を行っている施設	在宅介護支援センター	居宅介護支援センター	デイサービス	ホームヘルプサービス	老人保健施設	特別養護老人ホーム	医療機関・薬局	社会福祉協議会	地区福祉委員会	日常生活自立支援事業実施機関	民生委員・児童委員	ボランティアセンター	地域のボランティア・NPO団体	その他	連携できているところがない	無回答
			（複数回答）																																
合計	806	620	192	153	130	278	90	70	31	112	46	30	21	144	13	27	35	26	28	47	38	68	62	47	64	42	227	305	35	300	52	57	4	10	186
	(100.0)	(76.9)	31.0	24.7	21.0	44.8	14.5	11.3	5.0	18.1	7.4	4.8	3.4	23.2	2.1	4.4	5.6	4.2	4.5	7.6	6.1	11.0	10.0	7.6	10.3	6.8	36.6	49.2	5.6	48.4	8.4	9.2	0.6	1.6	(23.1)
地区福祉委員会の活動のみ	160	105	21	23	29	18	16	12	5	22	2	3	1	16	1	3	6	3	4	4	4	7	3	8	10	8	42	47	4	37	2	5	2		55
	(100.0)	(65.6)	20.0	21.9	27.6	17.1	15.2	11.4	4.8	21.0	1.9	2.9	1.0	15.2	1.0	2.9	5.7	2.9	3.8	3.8	3.8	6.7	2.9	7.6	9.5	7.6	40.0	44.8	3.8	35.2	1.9	4.8	1.9		(34.4)
民生委員・児童委員の活動のみ	81	66	22	13	12	31	9	5	1	9	3	3	4	12	3	2	3	3	2	6	5	6	7	2	7	4	11	22	2	32	1	4	1	3	15
	(100.0)	(81.5)	33.3	19.7	18.2	47.0	13.6	7.6	1.5	13.6	4.5	4.5	6.1	18.2	4.5	3.0	4.5	4.5	3.0	9.1	7.6	9.1	10.6	3.0	10.6	6.1	16.7	33.3	3.0	48.5	1.5	6.1	1.5	4.5	(18.5)
ボランティア活動のみ	62	42	10	17	6	6	5	4	8	1	1	1	1	1	1	2	4	4	3	1	1	9	4	4	3	3	16	8	3	6	18	6	1	2	20
	(100.0)	(67.7)	23.8	40.5	14.3	14.3	11.9	9.5	19.0	2.4	2.4	2.4	2.4	2.4	2.4	4.8	9.5	9.5	7.1	2.4	2.4	21.4	9.5	9.5	7.1	7.1	38.1	19.0	7.1	14.3	42.9	14.3	2.4	4.8	(32.3)
地区福祉委員会の活動と民生委員・児童委員の活動	203	163	62	40	36	99	22	21	2	32	18	10	5	46	5	5	7	4	7	16	13	21	21	13	19	8	66	97	12	101	6	10		1	40
	(100.0)	(80.3)	38.0	24.5	22.1	60.7	13.5	12.9	1.2	19.6	11.0	6.1	3.1	28.2	3.1	3.1	4.3	2.5	4.3	9.8	8.0	12.9	12.9	8.0	11.7	4.9	40.5	59.5	7.4	62.0	3.7	6.1		0.6	(19.7)
地区福祉委員会の活動とボランティア活動	99	76	18	24	15	27	12	9	6	17	4	4	3	21		4	9	5	5	3	1	5	4	8	8	7	30	43	2	27	10	10		1	23
	(100.0)	(76.8)	23.7	31.6	19.7	35.5	15.8	11.8	7.9	22.4	5.3	5.3	3.9	27.6		5.3	11.8	6.6	6.6	3.9	1.3	6.6	5.3	10.5	10.5	9.2	39.5	56.6	2.6	35.5	13.2	13.2		1.3	(23.2)
民生委員・児童委員の活動とボランティア活動	19	15	6	3	2	6	3	1		2		1		2		1		1		2				1	2		7	4		10		3		1	4
	(100.0)	(78.9)	40.0	20.0	13.3	40.0	20.0	6.7		13.3		6.7		13.3		6.7		6.7		13.3				6.7	13.3		46.7	26.7		66.7		20.0		6.7	(21.1)
地区福祉委員会の活動と民生委員・児童委員の活動とボランティア活動	182	153	53	33	30	91	23	18	9	29	18	8	7	46	3	10	6	6	7	15	14	20	23	11	15	12	55	84	12	87	15	19		2	29
	(100.0)	(84.1)	34.6	21.6	19.6	59.5	15.0	11.8	5.9	19.0	11.8	5.2	4.6	30.1	2.0	6.5	3.9	3.9	4.6	9.8	9.2	13.1	15.0	7.2	9.8	7.8	35.9	54.9	7.8	56.9	9.8	12.4		1.3	(15.9)

活動類型別にみると（表Ⅴ-26)、地区福祉委員会の活動のみでは「地域保健福祉センター」「社会福祉協議会」が相対的に高い。民生委員･児童委員の活動のみでは「地区福祉委員会」や「社会福祉協議会」が低い値にとどまっている。ボランティア活動のみでは、「ボランティアセンター」が相対的に高いのに加えて、「総合福祉会館」「男女共同参画センター」「デイサービス」が高い値を示しており、活動拠点･活動の場との連携が強いことがわかる。反面、「地区福祉委員会」や「民生委員･児童委員」は低い値にとどまっている。

複数の活動に参加している層では、「地域包括支援センター」や市役所、教育機関が高い割合を示している。また、ボランティアやNPO団体との連携も活発であることがうかがえる。

一方で、すべての層で、調査票で挙げている障がい者福祉分野の相談窓口や団体との連携については、相対的に低い値にとどまっている。

ブロック別にみると（表Ⅴ-27)、「JR以南」では「市役所の福祉保健に関する相談窓口」「地域保健福祉センター」が相対的に高い。「豊津・江坂・南吹田」では、「総合福祉会館」「地域子育て支援センター・保育所」「保健所」が相対的に高い。「山田・千里丘」では「地域保健福祉センター」「教育センター」、「千里山・佐井寺」では「民生委員・児童委員」「子ども支援交流センター」、「千里ニュータウン・万博・阪大」では「地区福祉委員会」「地域包括支援センター」「市役所」「ホームヘルプサービス」がそれぞれ相対的に高い割合を示している。「片山･岸部」は、他の地域よりも相対的に高い値を示している社会資源･相談窓口の種類が多いのが特徴である。「総合福祉会館」「社会福祉協議会」「ボランティアセンター」といった地域福祉に関するものの他にも、「特別養護老人ホーム」「老人保健施設」といった高齢者福祉に関するもの、「地域子育て支援センター・保育所」「子ども家庭センター」「児童養護施設」「男女共同参画センター」といったこども家庭福祉に関わるものも相対的に高い。

表Ⅴ-27　ブロック別にみたくらしや健康・福祉にかかわる相談窓口や機関・施設で日頃の活動のなかで連携ができていると思うもの（複数回答）

連携できているもの／ブロック	総数	回答者数	市役所の福祉保健に関する相談窓口	総合福祉会館	地域保健福祉センター	地域包括支援センター	保健センター	保健所	男女共同参画センター（デュオ）	地域子育て支援センター・保育所	子ども家庭センター	子ども支援交流センター	児童養護施設	幼稚園・小学校・中学校等の教育機関	教育センター	障害者地域生活支援センター	障害者支援交流センター（あいほうぶ吹田）	障がい者共同作業所	障がい者への支援を行っている施設	在宅介護支援センター	居宅介護支援センター	デイサービス	ホームヘルプサービス	老人保健施設	特別養護老人ホーム	医療機関・薬局	社会福祉協議会	地区福祉委員会	日常生活自立支援事業実施機関	民生委員・児童委員	ボランティアセンター	地域のボランティア・NPO団体	その他	連携できているところがない	無回答
			（複数回答）																																
合計	806	620	192	153	130	278	90	70	31	112	46	30	21	144	13	27	35	26	28	47	38	68	62	47	64	42	227	305	35	300	52	57	4	10	186
	(100.0)	(76.9)	31.0	24.7	21.0	44.8	14.5	11.3	5.0	18.1	7.4	4.8	3.4	23.2	2.1	4.4	5.6	4.2	4.5	7.6	6.1	11.0	10.0	7.6	10.3	6.8	36.6	49.2	5.6	48.4	8.4	9.2	0.6	1.6	(23.1)
JR以南	126	94	37	21	29	42	13	10	4	10	3	3	2	15		4	1	4	2	4	2	9	12	3	6	9	32	40	7	48	7	10		3	32
	(100.0)	(74.6)	39.4	22.3	30.9	44.7	13.8	10.6	4.3	10.6	3.2	3.2	2.1	16.0		4.3	1.1	4.3	2.1	4.3	2.1	9.6	12.8	3.2	6.4	9.6	34.0	42.6	7.4	51.1	7.4	10.6		3.2	(25.4)
豊津・江坂・南吹田	110	89	29	29	14	33	15	16	8	22	9	3	5	20	1	1	5	3	4	6	7	11	7	5	6	2	31	45	2	44	8	8	1	2	21
	(100.0)	(80.9)	32.6	32.6	15.7	37.1	16.9	18.0	9.0	24.7	10.1	3.4	5.6	22.5	1.1	1.1	5.6	3.4	4.5	6.7	7.9	12.4	7.9	5.6	6.7	2.2	34.8	50.6	2.2	49.4	9.0	9.0	1.1	2.2	(19.1)
片山・岸部	108	88	24	33	12	42	13	10	9	19	13	6	6	21	4	3	6	4	5	9	5	12	7	11	14	7	42	44	7	41	12	7	1	1	20
	(100.0)	(81.5)	27.3	37.5	13.6	47.7	14.8	11.4	10.2	21.6	14.8	6.8	6.8	23.9	4.5	3.4	6.8	4.5	5.7	10.2	5.7	13.6	8.0	12.5	15.9	8.0	47.7	50.0	8.0	46.6	13.6	8.0	1.1	1.1	(18.5)
山田・千里丘	167	122	24	15	34	48	15	10	3	20	6	3	2	35	4	4	5	6	3	8	6	10	7	10	11	10	44	57	7	53	6	15	1	2	45
	(100.0)	(73.1)	19.7	12.3	27.9	39.3	12.3	8.2	2.5	16.4	4.9	2.5	1.6	28.7	3.3	3.3	4.1	4.9	2.5	6.6	4.9	8.2	5.7	8.2	9.0	8.2	36.1	46.7	5.7	43.4	4.9	12.3	0.8	1.6	(26.9)
千里山・佐井寺	121	93	27	20	13	35	15	7	2	15	7	9	2	23	1	6	5	5	4	7	6	12	9	5	9	5	29	47	3	55	5	7	1	1	28
	(100.0)	(76.9)	29.0	21.5	14.0	37.6	16.1	7.5	2.2	16.1	7.5	9.7	2.2	24.7	1.1	6.5	5.4	5.4	4.3	7.5	6.5	12.9	9.7	5.4	9.7	5.4	31.2	50.5	3.2	59.1	5.4	7.5	1.1	1.1	(23.1)
千里ニュータウン・万博・阪大	172	133	50	35	28	78	19	17	5	26	8	6	4	29	3	9	13	4	10	13	12	14	20	13	18	9	49	72	9	59	14	10		1	39
	(100.0)	(77.3)	37.6	26.3	21.1	58.6	14.3	12.8	3.8	19.5	6.0	4.5	3.0	21.8	2.3	6.8	9.8	3.0	7.5	9.8	9.0	10.5	15.0	9.8	13.5	6.8	36.8	54.1	6.8	44.4	10.5	7.5		0.8	(22.7)
不明	2	1	1											1																					1
	(100.0)	(50.0)	100.0											100.0																					(50.0)

6　地域福祉を推進していくために必要と思うもの

全体でみると（図Ⅴ-9)、回答者のうち「活動の担い手づくりのための支援策の充実」46.1%、「コミュニティソーシャルワーカーの増員や活動内容の充実」40.4%、「活動のための財政支援策の充実」35.3%、「集会所など活動拠点のバリアフリー化、施設改修などの整備」32.7%となっている。

図Ⅴ-9　地域福祉を推進するために必要と思うもの（複数回答）　N=649

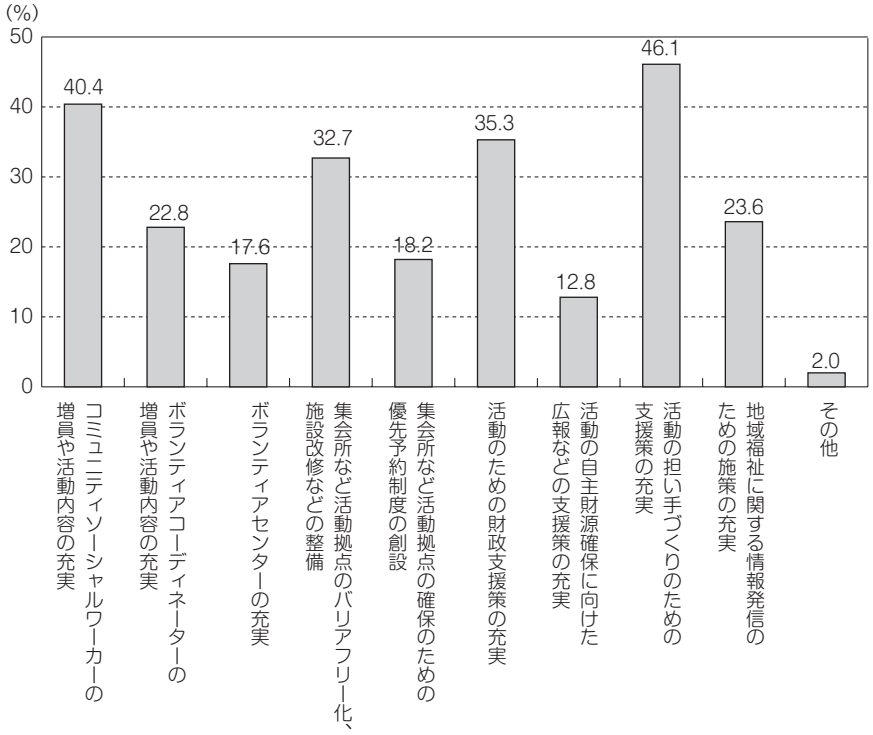

活動類型別にみると（表Ⅴ-28)、地区福祉委員会の活動のみでは「ボランティアコーディネーターの増員や活動内容の充実」「ボランティアセンターの充実」が相対的に高い。民生委員・児童委員の活動のみでは「コミュニティソーシャルワーカーの増員や活動内容の充実」が相対的に高くなっている。ボランティア活動のみでは、「活動のための財政支援策の充実」41.9%、「ボランティアセンターの充実」29.0%、「集会所など活動拠点の確保のための優先予約制度の創設」24.2%が相対的に高くなっている。一方でボランティアコーディネーターやコミュニティソーシャルワーカーといった専門職の増員・充実に関する項目は相対的に低い値にとどまっている。

複数の活動に参加している層では、「活動の担い手づくりのための支援策の充実」「地域福祉に関する情報発信のための施策の充実」といった自らの活動を活性化させる取り組みや、「コミュニティソーシャルワーカーの増員や活動内容の充実」「ボランティアコーディネーターの増員や活動内容の充実」といった、専門職の配置を求める項目も相対的に高い傾向がある。

表Ⅴ-28　活動類型別にみた地域福祉を推進していくために必要と思うもの（複数回答）

活動類型＼必要と思うもの	総数	回答者数	（複数回答）コミュニティソーシャルワーカーの増員や活動内容の充実	ボランティアコーディネーターの増員や活動内容の充実	ボランティアセンターの充実	集会所など活動拠点のバリアフリー化、施設改修などの整備	集会所など活動拠点の確保のための優先予約制度の創設	活動のための財政支援策の充実	活動の自主財源確保に向けた広報などの支援策の充実	活動の担い手づくりのための支援策の充実	地域福祉に関する情報発信のための施策の充実	その他	無回答
合　　計	806 (100.0)	649 (80.5)	262 40.4	148 22.8	114 17.6	212 32.7	118 18.2	229 35.3	83 12.8	299 46.1	153 23.6	13 2.0	157 (19.5)
地区福祉委員会の活動のみ	160 (100.0)	124 (77.5)	45 36.3	32 25.8	27 21.8	31 25.0	18 14.5	44 35.5	17 13.7	60 48.4	23 18.5	1 0.8	36 (22.5)
民生委員・児童委員の活動のみ	81 (100.0)	60 (74.1)	27 45.0	12 20.0	10 16.7	16 26.7	4 6.7	13 21.7	4 6.7	22 36.7	11 18.3	2 3.3	21 (25.9)
ボランティア活動のみ	62 (100.0)	46 (74.2)	9 19.6	9 19.6	17 37.0	8 17.4	13 28.3	20 43.5	5 10.9	21 45.7	7 15.2	5 10.9	16 (25.8)
地区福祉委員会の活動と民生委員・児童委員の活動	203 (100.0)	171 (84.2)	74 43.3	35 20.5	26 15.2	64 37.4	31 18.1	51 29.8	22 12.9	76 44.4	44 25.7	3 1.8	32 (15.8)
地区福祉委員会の活動とボランティア活動	99 (100.0)	82 (82.8)	29 35.4	20 24.4	9 11.0	35 42.7	19 23.2	33 40.2	13 15.9	39 47.6	25 30.5	1 1.2	17 (17.2)
民生委員・児童委員の活動とボランティア活動	19 (100.0)	15 (78.9)	7 46.7	5 33.3	1 6.7	5 33.3	3 20.0	5 33.3	1 6.7	6 40.0	3 20.0		4 (21.1)
地区福祉委員会の活動と民生委員・児童委員の活動とボランティア活動	182 (100.0)	151 (83.0)	71 47.0	35 23.2	24 15.9	53 35.1	30 19.9	63 41.7	21 13.9	75 49.7	40 26.5	1 0.7	31 (17.0)

活動への参加年数別にみると（表Ⅴ-29）、「1年未満」の層では多くの項目で平均を下回っているが、「ボランティアコーディネーターの増員や活動内容の充実」の割合が相対的に高い。「1～5年未満」の層では「ボランティアセンターの充実」、「5～10年未満」の層では「活動の担い手づくりのための支援策の充実」が相対的に高い。

表Ⅴ-29　活動への参加年数別にみた地域福祉を推進していくために必要と思うもの

参加年数＼必要なもの	総数	回答者数	（複数回答）コミュニティソーシャルワーカーの増員や活動内容の充実	ボランティアコーディネーターの増員や活動内容の充実	ボランティアセンターの充実	集会所など活動拠点のバリアフリー化、施設改修などの整備	集会所など活動拠点の確保のための優先予約制度の創設	活動のための財政支援策の充実	活動の自主財源確保に向けた広報などの支援策の充実	活動の担い手づくりのための支援策の充実	地域福祉に関する情報発信のための施策の充実	その他	無回答
合　　計	806 (100.0)	649 (80.5)	262 40.4	148 22.8	114 17.6	212 32.7	118 18.2	229 35.3	83 12.8	299 46.1	153 23.6	13 2.0	157 (19.5)
1年未満	57 (100.0)	45 (78.9)	14 31.1	14 31.1	6 13.3	16 35.6	2 4.4	14 31.1	5 11.1	18 40.0	9 20.0	1 2.2	12 (21.1)
1年～5年未満	213 (100.0)	173 (81.2)	69 39.9	38 22.0	40 23.1	53 30.6	30 17.3	57 32.9	19 11.0	76 43.9	40 23.1	2 1.2	40 (18.8)
5年～10年未満	203 (100.0)	161 (79.3)	63 39.1	36 22.4	28 17.4	53 32.9	32 19.9	60 37.3	20 12.4	82 50.9	33 20.5	4 2.5	42 (20.7)
10年以上	333 (100.0)	270 (81.1)	116 43.0	60 22.2	40 14.8	90 33.3	54 20.0	98 36.3	39 14.4	123 45.6	71 26.3	6 2.2	63 (18.9)

ブロック別にみると（表Ⅴ-30）、「JR以南」「千里ニュータウン・万博・阪大」では、

「コミュニティソーシャルワーカーの増員や活動内容の充実」「ボランティアコーディネーターの増員や活動内容の充実」といった専門職に関する項目に加え、「活動のための財政支援策の充実」が相対的に高い。「豊津・江坂・南吹田」では、平均を下回る項目が多かったが、「集会所など活動拠点のバリアフリー化、施設改修などの整備」が高い数値を示している。「千里山・佐井寺」では「活動のための財政支援策の充実」が、「山田・千里丘」では「集会所など確保のための活動拠点の優先予約制度の創設」が相対的に高い。

表V-30　ブロック別にみた地域福祉を推進していくために必要と思うもの（複数回答）

必要と思うもの／ブロック	総数	回答者数	（複数回答）										無回答
			コミュニティソーシャルワーカーの増員や活動内容の充実	ボランティアコーディネーターの増員や活動内容の充実	ボランティアセンターの充実	集会所など活動拠点のバリアフリー化、施設改修などの整備	集会所など活動拠点の確保のための優先予約制度の創設	活動のための財政支援策の充実	活動の自主財源確保に向けた広報などの支援策の充実	活動の担い手づくりのための支援策の充実	地域福祉に関する情報発信のための施策の充実	その他	
合計	806 (100.0)	688 (85.4)	301 43.8	152 22.1	125 18.2	292 42.4	140 20.3	271 39.4	87 12.6	387 56.3	172 25.0	14 2.0	118 (14.6)
JR以南	126 (100.0)	108 (85.7)	54 50.0	28 25.9	18 16.7	28 25.9	32 29.6	52 48.1	9 8.3	57 52.8	30 27.8	4 3.7	18 (14.3)
豊津・江坂・南吹田	110 (100.0)	94 (85.5)	37 39.4	15 16.0	15 16.0	52 55.3	12 12.8	32 34.0	10 10.6	53 56.4	21 22.3		16 (14.5)
片山・岸部	108 (100.0)	92 (85.2)	45 48.9	19 20.7	12 13.0	47 51.1	6 6.5	34 37.0	9 9.8	53 57.6	19 20.7	3 3.3	16 (14.8)
千里山・佐井寺	121 (100.0)	101 (83.5)	32 31.7	19 18.8	18 17.8	38 37.6	22 21.8	43 42.6	10 9.9	52 51.5	20 19.8	5 5.0	20 (16.5)
山田・千里丘	167 (100.0)	139 (83.2)	60 43.2	27 19.4	29 20.9	59 42.4	41 29.5	45 32.4	20 14.4	82 59.0	38 27.3		28 (16.8)
千里ニュータウン・万博・阪大	172 (100.0)	152 (88.4)	73 48.0	44 28.9	32 21.1	67 44.1	27 17.8	65 42.8	29 19.1	90 59.2	44 28.9	2 1.3	20 (11.6)
不明	2 (100.0)	2 (100.0)			1 50.0	1 50.0							

なお、「地域福祉を推進するために必要と思うもの」について、学区別にまとめると表V-31のようになる。

表Ⅴ-31　地域福祉を推進するために必要と思うもの（学区別の特徴）

※○：平均値より5%高い。▽：平均値より5%低い。

ブロック	小学校区	上位回答	%	※	平均値からみて5%以上高い項目　（　　）内が平均値
JR吹田以南	吹一	コミュニティソーシャルワーカーの増員や活動内容の充実	50.0	○	
		活動のための財政支援策の充実	50.0	○	
		集会所など活動拠点の確保のための優先予約制度の創設	46.2	○	
	吹六	活動の担い手づくりのための支援策の充実	57.7		「集会所など活動拠点の確保のための優先予約制度の創設」30.8%（20.3%）
		活動のための財政支援策の充実	46.2	○	
		地域福祉に関する情報発信のための施策の充実	34.6	○	
	吹三	コミュニティソーシャルワーカーの増員や活動内容の充実	63.3	○	「集会所など活動拠点の確保のための優先予約制度の創設」30.0%（20.4%）
		活動の担い手づくりのための支援策の充実	53.3		
		地域福祉に関する情報発信のための施策の充実	43.3	○	
	吹田東	活動のための財政支援策の充実	61.5	○	「ボランティアコーディネーターの増員や活動内容の充実」38.5%（22.1%）
		活動の担い手づくりのための支援策の充実	61.5	○	
		コミュニティソーシャルワーカーの増員や活動内容の充実	53.8	○	
豊津・江坂・南吹田地域	吹二	集会所など活動拠点のバリアフリー化，施設改修等の整備	71.0	○	
		活動の担い手づくりのための支援策の充実	54.8		
		コミュニティソーシャルワーカーの増員や活動内容の充実	35.5	▽	
	吹田南	集会所など活動拠点のバリアフリー化，施設改修等の整備	58.3	○	「活動の自主財源確保に向けた広報などの支援策の充実」25.0%（12.6%）
		活動の担い手づくりのための支援策の充実	54.2		
		コミュニティソーシャルワーカーの増員や活動内容の充実	45.8		
	豊二	活動の担い手づくりのための支援策の充実	55.6		「ボランティアコーディネーターの増員や活動内容の充実」33.3%（22.1%）
		コミュニティソーシャルワーカーの増員や活動内容の充実	55.6	○	
		活動のための財政支援策の充実	44.4	○	
	江坂大池	地域福祉に関する情報発信のための施策の充実	66.7	○	
		集会所など活動拠点のバリアフリー化，施設改修等の整備	50.0	○	
	豊一	活動の担い手づくりのための支援策の充実	66.7	○	「地域福祉に関する情報発信のための施策の充実」33.3%（25.0%）
		活動のための財政支援策の充実	50.0	○	
		集会所など活動拠点のバリアフリー化，施設改修等の整備	41.7		
片山・岸部地域	山手	集会所など活動拠点のバリアフリー化，施設改修等の整備	68.4	○	「地域福祉に関する情報発信のための施策の充実」31.6%(25.0%)「活動の自主財源確保に向けた広報などの支援策の充実」26.3%(12.6%)
		コミュニティソーシャルワーカーの増員や活動内容の充実	52.6	○	
		活動の担い手づくりのための支援策の充実	52.6		
	片山	コミュニティソーシャルワーカーの増員や活動内容の充実	72.2	○	「ボランティアコーディネーターの増員や活動内容の充実」38.9%（22.1%）
		活動の担い手づくりのための支援策の充実	66.7	○	
		集会所など活動拠点のバリアフリー化，施設改修等の整備	50.0	○	
	千一	集会所など活動拠点のバリアフリー化，施設改修等の整備	62.9	○	
		活動の担い手づくりのための支援策の充実	60.0		
		コミュニティソーシャルワーカーの増員や活動内容の充実	40.0		
	岸一	活動のための財政支援策の充実	66.7	○	
		活動の担い手づくりのための支援策の充実	55.6		
	岸二	活動のための財政支援策の充実	54.5	○	
		コミュニティソーシャルワーカーの増員や活動内容の充実	54.5	○	
		活動の担い手づくりのための支援策の充実	45.5	▽	
山田・千里丘地域	山一	活動の担い手づくりのための支援策の充実	58.3		
		集会所など活動拠点のバリアフリー化，施設改修等の整備	50.0	○	
		コミュニティソーシャルワーカーの増員や活動内容の充実	37.5	▽	
	北山田	活動の担い手づくりのための支援策の充実	73.3	○	「ボランティアセンターの充実」33.3%(18.2%)
		集会所など活動拠点のバリアフリー化，施設改修等の整備	53.3	○	
		コミュニティソーシャルワーカーの増員や活動内容の充実	46.7		

ブロック	小学校区	上位回答	%	※	平均値からみて5%以上高い項目　（　　）内が平均値
山田・千里丘地域	西山田	活動の担い手づくりのための支援策の充実	66.7	○	「ボランティアセンターの充実」33.3%(18.2%)
		集会所など活動拠点のバリアフリー化，施設改修等の整備	55.6	○	
		集会所など活動拠点の確保のための優先予約制度の創設	44.4	○	
	山三	活動の担い手づくりのための支援策の充実	61.1	○	「地域福祉に関する情報発信のための施策の充実」33.3%（25.0%）「集会所など活動拠点の優先予約制度の創設」33.3%(20.3%)
		コミュニティソーシャルワーカーの増員や活動内容の充実	55.6	○	
		活動のための財政支援策の充実	38.9		
	山五	活動の担い手づくりのための支援策の充実	75.0	○	
		集会所など活動拠点のバリアフリー化，施設改修等の整備	56.3	○	
		活動のための財政支援策の充実	43.8		
	南山田	ボランティアセンターの充実	62.5	○	
		コミュニティソーシャルワーカーの増員や活動内容の充実	37.5	▽	
		地域福祉に関する情報発信のための施策の充実	31.3	○	
	東山田	集会所など活動拠点のバリアフリー化，施設改修等の整備	71.4	○	「活動の自主財源確保に向けた広報などの支援策の充実」42.9%(12.6%)
		活動の担い手づくりのための支援策の充実	64.3	○	
		コミュニティソーシャルワーカーの増員や活動内容の充実	50.0	○	
		地域福祉に関する情報発信のための施策の充実	50.0	○	
		集会所など活動拠点の確保のための優先予約制度の創設	50.0	○	
	山二	集会所など活動拠点の確保のための優先予約制度の創設	55.6	○	
		コミュニティソーシャルワーカーの増員や活動内容の充実	50.0	○	
		活動の担い手づくりのための支援策の充実	50.0	▽	
千里・佐井寺地域	東佐井寺	活動のための財政支援策の充実	60.0	○	
		活動の担い手づくりのための支援策の充実	45.0	▽	
		集会所など活動拠点のバリアフリー化，施設改修等の整備	45.0		
	佐井寺	活動のための財政支援策の充実	63.6	○	「活動の自主財源確保に向けた広報などの支援策の充実」27.3%(12.6%)「集会所など活動拠点の確保のための優先予約制度の創設」27.3%（20.3%）
		活動の担い手づくりのための支援策の充実	54.5		
		コミュニティソーシャルワーカーの増員や活動内容の充実	36.4	▽	
		集会所など活動拠点のバリアフリー化，施設改修等の整備	36.4	▽	
	千三	活動の担い手づくりのための支援策の充実	52.0		
		コミュニティソーシャルワーカーの増員や活動内容の充実	40.0		
		活動のための財政支援策の充実	36.0		
	千二	集会所など活動拠点のバリアフリー化，施設改修等の整備	53.8	○	
		活動の担い手づくりのための支援策の充実	46.2	▽	
		集会所など活動拠点の確保のための優先予約制度の創設	30.8	○	
	千里新田	活動の担い手づくりのための支援策の充実	63.2	○	
		活動のための財政支援策の充実	42.1		
		集会所など活動拠点の確保のための優先予約制度の創設	31.6	○	
千里ニュータウン・万博・阪大地域	桃山台	集会所など活動拠点のバリアフリー化，施設改修等の整備	68.2	○	「地域福祉に関する情報発信のための施策の充実」31.8%(25.0%)
		活動の担い手づくりのための支援策の充実	63.6	○	
		コミュニティソーシャルワーカーの増員や活動内容の充実	45.5		
	千里たけみ	活動の担い手づくりのための支援策の充実	54.5		
		活動のための財政支援策の充実	36.4		
		地域福祉に関する情報発信のための施策の充実	36.4	○	
	佐竹台	コミュニティソーシャルワーカーの増員や活動内容の充実	69.2	○	「活動の自主財源確保に向けた広報などの支援策の充実」23.1%%(12.6%)
		活動の担い手づくりのための支援策の充実	53.8		
	高野台	コミュニティソーシャルワーカーの増員や活動内容の充実	55.0	○	「ボランティアコーディネーターの増員や活動内容の充実」30.0%(22.1%)
		活動の担い手づくりのための支援策の充実	50.0	▽	

ブロック	小学校区	上位回答	%	※	平均値からみて5%以上高い項目　（　　）内が平均値
千里ニュータウン・万博・阪大地域	津雲台	活動のための財政支援策の充実	61.1	○	「活動の自主財源確保に向けた広報などの支援策の充実」27.8%(12.6%)「ボランティアコーディネーターの増員や活動内容の充実」38.9%(22.1%)
		コミュニティソーシャルワーカーの増員や活動内容の充実	50.0		
		集会所など活動拠点のバリアフリー化，施設改修等の整備	44.4		
		活動の担い手づくりのための支援策の充実	44.4	▽	
	古江台	集会所など活動拠点のバリアフリー化，施設改修等の整備	81.0	○	「ボランティアコーディネーターの増員や活動内容の充実」38.1%(22.1%)　ボランティアセンターの充実28.6%(18.2%)　集会所など活動拠点の確保のための優先予約制度の創設38.1%(20.3%)　活動のための財政支援策の充実47.6%(39.4%)　活動の自主財源確保に向けた広報などの支援策の充実23.8%(12.6%)　地域福祉に関する情報発信のための施策の充実33.3%(25.0%)
		活動の担い手づくりのための支援策の充実	71.4	○	
		コミュニティソーシャルワーカーの増員や活動内容の充実	61.9	○	
	青山台	活動のための財政支援策の充実	64.0	○	活動の自主財源確保に向けた広報などの支援策の充実24.0%(12.6%)
		活動の担い手づくりのための支援策の充実	64.0	○	
		集会所など活動拠点のバリアフリー化，施設改修等の整備	56.0	○	
	藤白台	活動の担い手づくりのための支援策の充実	63.6	○	「ボランティアコーディネーターの増員や活動内容の充実」40.9%(22.1%)　ボランティアセンターの充実31.8%（18.2%）　活動の自主財源確保にむけた広報などの支援策の充実18.2%（12.6%）
		コミュニティソーシャルワーカーの増員や活動内容の充実	54.5	○	
		地域福祉に関する情報発信のための施策の充実	45.5	○	

7　行政への要望・意見

「国や市の行政に対する要望や意見、この調査に対する意見などをお聞かせ下さい」との問いに対して、166人の方からの回答があった。

地域福祉活動を推進していくうえでの条件整備の拡充を求める声が多かったが、以下、具体的な要望・意見を項目別に分けて特徴的なものを列記しておく。

①担い手に関すること

・団塊の世代が60歳を超えて、人材が豊富にあると思うのでこれを利用しない手はない。
・定期的なボランティアはできないが単発のお手伝いならできるので、このような担い手依頼をしてみては。
・地域福祉活動の活性化には、連合自治会を通じて、単一自治会の意識改革をする必要がある。
・リーダーになって活動のまとめ役になる人を育てる研修・講座の開催をして欲しい。

③集まる場所に関すること

・地区公民館が遠く不便であり、関心はあるが足がない。
・福祉活動をするにあたり、専門の建物があればもっと活発に活動ができる。
・活動するうえで、部屋取りがとても困難。
・調理のできる集会所の整備が必要。
・市民ホールにゴミ置場の設置をお願いしたい。
・公民館講座が優先されサロン活動等の実施日が固定できない。
・公民館の目的に「福祉活動の場の提供」という視点を入れるべき。

・公民館のトイレの男女区別化やバリアフリー化をして欲しい。
・総合福祉会館の和室利用の時、低い座敷用いすがあればよい。
・総合福祉会館を日曜・祝日も使わせて欲しい。

③財政支援に関すること
・協働の名のもとにボランティアをというのもいいと思うが、有償ボランティアも考えて欲しい。持ち出しばかりでは長く続かないし、若い人も参加してくれない。
・民生委員や福祉委員の担い手を増やすうえで財政的支援が欲しい。交通費や電話代の負担が大きい。
・地域福祉に関し、地区福祉委員会やボランティアに行政が依存しすぎ。人的・物的支援ができないならせめて財政的支援を行うべき。
・NPO法人に対する資金援助を行って欲しい。
・自治会、福祉委員会、体育振興会など、個々に予算をつけるのでなく、一括で財政的支援をすると地域はもっと真剣に予算の使い方を考えるのではないか。

④情報に関すること
・自治会がない地域に対するPR方法を検討して欲しい。
・地区の自治会に加入することが地域福祉活動推進に欠かせない。行政で加入を勧めて欲しい。
・自治会の解散を防ぐことが大切。
・地域ごとの民生委員や福祉委員の存在や役割をもっと明確にして欲しい。
・福祉委員会等からの行事のお知らせが不十分である。
・いろいろな制度ができていることを知らないために苦労されている方がいる。自己申告制だけでは、こぼれていく方々が発生する。
・他の福祉団体と共同して、情報を共有しもっと効率の良い活動をして欲しい。

⑤民生委員・児童委員に関すること
・児童委員と名がついてから負担が増えている。高齢者のことと児童のことを分けて担当できればよい。
・活動範囲の広さ、実際の活動の大変さから、民生委員・児童委員の人数を増やすか民生委員と児童委員を分けるべき。
・主任児童委員の「主任」を「専任」とかに変更して欲しい。
・市は民生委員・児童委員に頼りすぎている。もう少し負担を軽減して頂かないと長く続けることが難しい。
・担当区域の世帯数・人口が増加しているところは民生委員・児童委員の人数を増やして

欲しい。

⑥行政の仕組みに関すること

・国も市も行政の組織改革が必要。部・課のヨコの連携が少ない。セクショナリズムが依然として存在している。縦割りにも問題があるが、風通しよい組織作りを望む。

⑦その他、施策に関すること

・ヘルパー不足を痛感している。介護職員等の待遇改善をして欲しい。
・特別養護老人ホームを増やして欲しい。とくに、低額で入所できる施設を増設して欲しい。
・独居高齢者のみでなく、高齢者夫婦世帯にも目を向けた施策が必要。
・プラッと寄っておしゃべりできるような場所が欲しい。
・ニュータウンは車がないと日常生活に不便をきたす陸の孤島である。何とかコミュニティバスを運行して下さい。現在のバス停は遠くて役に立たない。
・福祉巡回バスの増便をして欲しい。
・市民病院への交通の便が非常に悪い。送迎バスを専用に出して欲しい。
・公園があり、緑と自然をふやし、芸術が街中でふれられる地域になれば、子どももお年寄りも心が豊かになる。
・自転車の歩道乗り入れが増え危険なので、歩道・自転車道・車道の三区分を明確にして欲しい。
・子どもの遊び場や多目的運動広場が必要。
・夜間小児救急も早々に吹田市内で受け入れる体制をとって欲しい。
・議会の政策提言と実行力が重要。
・視覚障がい者の読書環境充実のための活動場所・書庫・活動資金の支援を充実して欲しい。

表 資 料

表資料ー１　学区別にみた地域福祉活動参加者の性別

ブロック	学区	総数	回答者数	男性	女性	無回答
合計		806 (100.0)	803 (99.6)	284 35.4	519 64.6	3 (0.4)
JR以南	吹一	32 (100.0)	32 (100.0)	10 31.3	22 68.7	
	吹六	29 (100.0)	29 (100.0)	8 27.6	21 72.4	
	吹三	35 (100.0)	35 (100.0)	20 57.1	15 42.9	
	吹田東	30 (100.0)	30 (100.0)	8 26.7	22 73.3	
豊津・江坂・南吹田	吹二	34 (100.0)	34 (100.0)	13 38.2	21 61.8	
	吹田南	27 (100.0)	27 (100.0)	17 63.0	10 37.0	
	豊二	13 (100.0)	13 (100.0)	7 53.8	6 46.2	
	江坂大池	8 (100.0)	8 (100.0)	2 25.0	6 75.0	
	豊一	28 (100.0)	28 (100.0)	8 28.6	20 71.4	
片山・岸部	山手	22 (100.0)	22 (100.0)	6 27.3	16 72.7	
	片山	18 (100.0)	17 (94.4)	7 41.2	10 58.8	1 (5.6)
	千一	38 (100.0)	38 (100.0)	14 36.8	24 63.2	
	岸一	17 (100.0)	17 (100.0)	9 52.9	8 47.1	
	岸二	13 (100.0)	13 (100.0)	5 38.5	8 61.5	
山田・千里丘	山一	25 (100.0)	25 (100.0)	17 68.0	8 32.0	
	北山田	20 (100.0)	20 (100.0)	6 30.0	14 70.0	
	西山田	23 (100.0)	23 (100.0)	9 39.1	14 60.9	
	山三	22 (100.0)	22 (100.0)	6 27.3	16 72.7	
	山五	16 (100.0)	16 (100.0)	6 37.5	10 62.5	
	南山田	20 (100.0)	20 (100.0)	6 30.0	14 70.0	
	東山田	15 (100.0)	15 (100.0)	6 40.0	9 60.0	
	山二	26 (100.0)	26 (100.0)	4 15.4	22 84.6	

ブロック	学区	総数	回答者数	男性	女性	無回答
千里山・佐井寺	東佐井寺	24 (100.0)	24 (100.0)	6 25.0	18 75.0	
	佐井寺	14 (100.0)	13 (92.9)	4 30.8	9 69.2	1 (7.1)
	千三	30 (100.0)	30 (100.0)	7 23.3	23 76.7	
	千二	30 (100.0)	30 (100.0)	8 26.7	22 73.3	
	千里新田	23 (100.0)	23 (100.0)	12 52.2	11 47.8	
千里ニュータウン・万博・阪大	桃山台	25 (100.0)	25 (100.0)	5 20.0	20 80.0	
	千里たけみ	16 (100.0)	16 (100.0)	5 31.3	11 68.7	
	佐竹台	16 (100.0)	16 (100.0)	6 37.5	10 62.5	
	高野台	22 (100.0)	22 (100.0)	7 31.8	15 68.2	
	津雲台	21 (100.0)	20 (95.2)	8 40.0	12 60.0	1 (4.8)
	古江台	22 (100.0)	22 (100.0)	6 27.3	16 72.7	
	青山台	27 (100.0)	27 (100.0)	10 37.0	17 63.0	
	藤白台	23 (100.0)	23 (100.0)	6 26.1	17 73.9	
不明		2 (100.0)	2 (100.0)		2 100.0	

表資料－２　学区別にみた地域福祉活動参加者の年齢階層

ブロック	学区＼年齢階層	総数	回答者数	30歳未満	30歳～39歳	40歳～49歳	50歳～59歳	60歳～69歳	70歳～79歳	80歳以上	無回答
合計		806 (100.0)	805 (99.9)	2 0.2	8 1.0	62 7.7	147 18.3	365 45.3	206 25.6	15 1.9	1 (0.1)
JR以南	吹一	32 (100.0)	32 (100.0)			2 6.3	7 21.9	11 34.4	12 37.5		
	吹六	29 (100.0)	29 (100.0)			1 3.4	2 6.9	18 62.1	8 27.6		
	吹三	35 (100.0)	35 (100.0)		1 2.9	1 2.9	1 2.9	18 51.3	14 40.0		
	吹田東	30 (100.0)	30 (100.0)				3 10.0	19 63.3	8 26.7		
豊津・江坂・南吹田	吹二	34 (100.0)	34 (100.0)			2 5.9	4 11.8	17 50.0	10 29.4	1 2.9	
	吹田南	27 (100.0)	27 (100.0)			2 7.4	3 11.1	16 59.3	5 18.5	1 3.7	
	豊二	13 (100.0)	13 (100.0)			2 15.4	4 30.8	5 38.3	1 7.7	1 7.7	
	江坂大池	8 (100.0)	8 (100.0)				3 37.5	4 50.0	1 12.5		
	豊一	28 (100.0)	28 (100.0)	1 3.6	1 3.6	8 28.6	9 32.0	8 28.6	1 3.6		
片山・岸部	山手	22 (100.0)	22 (100.0)		1 4.5		1 4.5	10 45.5	10 45.5		
	片山	18 (100.0)	18 (100.0)			6 33.3	5 27.8	3 16.7	4 22.2		
	千一	38 (100.0)	38 (100.0)			1 2.6	7 18.4	20 52.7	9 23.7	1 2.6	
	岸一	17 (100.0)	17 (100.0)				1 5.9	13 76.5	3 17.6		
	岸二	13 (100.0)	13 (100.0)			2 15.4	1 7.7	6 46.1	3 23.1	1 7.7	
山田・千里丘	山一	25 (100.0)	25 (100.0)		1 4.0	3 12.0	7 28.0	12 48.0	2 8.0		
	北山田	20 (100.0)	20 (100.0)			1 5.0	9 45.0	5 25.0	4 20.0	1 5.0	
	西山田	23 (100.0)	23 (100.0)		1 4.3		1 4.3	13 56.6	6 26.1	2 8.7	
	山三	22 (100.0)	22 (100.0)			1 4.5	5 22.7	8 36.4	8 36.4		
	山五	16 (100.0)	16 (100.0)				7 43.8	7 43.8	2 12.4		
	南山田	20 (100.0)	20 (100.0)				5 25.0	9 45.0	6 30.0		
	東山田	15 (100.0)	15 (100.0)				4 26.7	8 53.3	3 20.0		
	山二	26 (100.0)	26 (100.0)		1 3.9	5 19.2	5 19.2	13 50.0	2 7.7		
千里山・佐井寺	東佐井寺	24 (100.0)	24 (100.0)			2 8.3	7 29.2	10 41.7	5 20.8		
	佐井寺	14 (100.0)	14 (100.0)		1 7.1	1 7.1	5 35.8	3 21.4	2 14.3	2 14.3	
	千三	30 (100.0)	30 (100.0)				5 16.7	15 50.0	9 30.0	1 3.3	
	千二	30 (100.0)	30 (100.0)			4 13.3	4 13.3	14 46.7	8 26.7		
	千里新田	23 (100.0)	23 (100.0)			1 4.3	8 34.8	12 52.2	2 8.7		
千里ニュータウン・万博・阪大	桃山台	25 (100.0)	24 (96.0)			3 12.5	5 20.8	10 41.7	6 25.0		1 (4.0)
	千里たけみ	16 (100.0)	16 (100.0)			1 6.3	1 6.3	8 50.0	6 37.4		
	佐竹台	16 (100.0)	16 (100.0)			2 12.5	2 12.5	7 43.7	5 31.3		
	高野台	22 (100.0)	22 (100.0)			5 22.7	5 22.7	3 13.6	9 41.0		
	津雲台	21 (100.0)	21 (100.0)			1 4.8	2 9.5	7 33.3	10 47.6	1 4.8	
	古江台	22 (100.0)	22 (100.0)	1 4.5		2 9.1	4 18.2	9 41.0	5 22.7	1 4.5	
	青山台	27 (100.0)	27 (100.0)		1 3.7	2 7.4	2 7.4	13 48.2	8 29.6	1 3.7	
	藤白台	23 (100.0)	23 (100.0)			1 4.3	3 13.0	10 43.6	8 34.8	1 4.3	
不明		2 (100.0)	2 (100.0)					1 50.0	1 50.0		

表資料－３　学区別にみた地域福祉活動参加者の就業の有無

ブロック	学区＼仕事	総数	ついていない	ついている	他人を3人以上雇って事業を営んでいる	事業所の正規職員	事業所の非正規職員	主として家族でやっている自営業	その他	無回答	無回答
合計		806 (100.0)	491 (60.9)	305 (37.8)	16 5.2	59 19.3	107 35.1	66 21.6	55 18.0	2 0.8	10 (1.3)
JR以南	吹一	32 (100.0)	21 (65.6)	9 (28.1)		4 44.4	2 22.2	1 11.1	2 22.2		2 (6.3)
	吹六	29 (100.0)	21 (72.4)	8 (27.6)		3 37.5	3 37.5	1 12.5	1 12.5		
	吹三	35 (100.0)	24 (68.6)	11 (31.4)	1 9.1	2 18.2	1 9.1	5 45.5	2 18.2		
	吹田東	30 (100.0)	20 (66.7)	10 (33.3)			4 40.0	4 40.0	2 20.0		
豊津・江坂・南吹田	吹二	34 (100.0)	22 (64.7)	12 (35.3)		1 8.3	5 41.7	2 16.7	4 33.3		
	吹田南	27 (100.0)	13 (48.1)	14 (51.9)		2 14.3	5 35.7	5 35.7	2 14.3		
	豊二	13 (100.0)	5 (38.5)	7 (53.8)	1 14.3	1 14.3		3 42.9	2 28.6		1 (7.7)
	江坂大池	8 (100.0)	4 (50.0)	4 (50.0)	2 50.0			2 50.0			
	豊一	28 (100.0)	6 (21.4)	22 (78.6)	1 4.5	2 9.1	7 31.8	9 40.9	2 9.1	1 4.5	
片山・岸部	山手	22 (100.0)	15 (68.2)	6 (27.3)	1 16.7		2 33.3	1 16.7	2 33.3		1 (4.5)
	片山	18 (100.0)	10 (55.6)	8 (44.4)		3 37.5	3 37.5		2 25.0		
	千一	38 (100.0)	22 (57.9)	16 (42.1)		2 12.5	8 50.0	4 25.0	2 12.5		
	岸一	17 (100.0)	14 (82.4)	3 (17.6)		1 33.3	2 66.7	0.0			
	岸二	13 (100.0)	11 (84.6)	2 (15.4)			1 50.0	1 50.0			
山田・千里丘	山一	25 (100.0)	10 (40.0)	15 (60.0)	1 6.7	8 53.3	3 20.0	1 6.7	2 13.3		
	北山田	20 (100.0)	12 (60.0)	8 (40.0)		2 25.0	5 62.5		1 12.5		
	西山田	23 (100.0)	16 (69.6)	7 (30.4)		2 28.6	3 42.9	2 28.6			
	山三	22 (100.0)	12 (54.5)	8 (36.4)		1 12.5		2 25.0	4 50.0	1 12.5	2 (9.1)
	山五	16 (100.0)	6 (37.5)	10 (62.5)	1 10.0	1 10.0	8 80.0		1 10.0		
	南山田	20 (100.0)	18 (90.0)	2 (10.0)			2 100.0				
	東山田	15 (100.0)	10 (66.7)	5 (33.3)			1 20.0	2 40.0	2 40.0		
	山二	26 (100.0)	17 (65.4)	9 (34.6)		1 11.1	6 66.7		2 22.2		
千里山・佐井寺	東佐井寺	24 (100.0)	15 (62.5)	9 (37.5)		4 44.4	3 33.3	2 22.2			
	佐井寺	14 (100.0)	9 (64.3)	5 (35.7)		1 20.0	2 40.0	1 20.0	1 20.0		
	千三	30 (100.0)	19 (63.3)	10 (33.3)	0.0	2 20.0	2 20.0	3 30.0	3 30.0		1 (3.3)
	千二	30 (100.0)	18 (60.0)	12 (40.0)	3 25.0	2 16.7	3 25.0	3 25.0	1 8.3		
	千里新田	23 (100.0)	16 (69.6)	6 (26.1)	1 16.7	1 16.7	2 33.3	1 16.7	1 16.7		1 (4.3)
千里ニュータウン・万博・阪大	桃山台	25 (100.0)	13 (52.0)	12 (48.0)	1 8.3		5 41.7	3 25.0	3 25.0		
	千里たけみ	16 (100.0)	11 (68.8)	5 (31.3)	1 20.0	2 40.0	1 20.0		1 20.0		
	佐竹台	16 (100.0)	10 (62.5)	6 (37.5)		1 16.7	4 66.7	1 16.7			
	高野台	22 (100.0)	10 (45.5)	12 (54.5)	2 16.7	4 33.3	2 16.7	3 25.0	1 8.3		
	津雲台	21 (100.0)	11 (52.4)	8 (38.1)		2 25.0	3 37.5	1 12.5	1 12.5	1 12.5	2 (9.5)
	古江台	22 (100.0)	14 (63.6)	8 (36.4)		1 12.5	5 62.5	1 12.5	1 12.5		
	青山台	27 (100.0)	17 (63.0)	10 (37.0)		2 20.0	3 30.0	2 20.0	3 30.0		
	藤白台	23 (100.0)	19 (82.6)	4 (17.4)		1 25.0	1 25.0		2 50.0		
不明		2 (100.0)		2 (100.0)					2 100.0		

表資料－４　学区別にみた居住期間

ブロック	学区	総数	親（あるいはその前）の代から	現在の生計中心者の代になってから	1年未満	1年～5年未満	5年～10年未満	10年～15年未満	15年～20年未満	20年以上	無回答
合計		806 (100.0)	179 (22.2)	626 (77.7)	1 0.2	14 2.2	43 6.9	51 8.1	44 7.0	473 75.6	1 (0.1)
JR以南	吹一	32 (100.0)	18 (56.2)	14 (43.8)		2 14.3			1 7.1	11 78.6	
	吹六	29 (100.0)	10 (34.5)	19 (65.5)		1 5.3	1 5.3			17 89.4	
	吹三	35 (100.0)	13 (37.1)	22 (62.9)			1 4.5	1 4.5	1 4.5	19 86.5	
	吹田東	30 (100.0)	4 (13.3)	26 (86.7)				5 19.2	2 7.7	19 73.1	
豊津・江坂・南吹田	吹二	34 (100.0)	17 (50.0)	17 (50.0)			1 5.9		4 23.5	12 70.6	
	吹田南	27 (100.0)	8 (29.6)	19 (70.4)				1 5.3	1 5.3	17 89.4	
	豊二	13 (100.0)	6 (46.2)	7 (53.8)						7 100.0	
	江坂大池	8 (100.0)	3 (37.5)	4 (50.0)				1 25.0		3 75.0	1 (12.5)
	豊一	28 (100.0)	13 (46.4)	15 (53.6)		1 6.7	3 20.0	5 33.3		6 40.0	
片山・岸部	山手	22 (100.0)	4 (18.2)	18 (81.8)			2 11.1	1 5.6	2 11.1	13 72.2	
	片山	18 (100.0)	4 (22.2)	14 (77.8)			3 21.4		3 21.4	8 57.2	
	千一	38 (100.0)	14 (36.8)	24 (63.2)		1 4.2	2 8.3	4 16.7		17 70.8	
	岸一	17 (100.0)	5 (29.4)	12 (70.6)						12 100.0	
	岸二	13 (100.0)	5 (38.5)	8 (61.5)			1 12.5		1 12.5	6 75.0	
山田・千里丘	山一	25 (100.0)	10 (40.0)	15 (60.0)		1 6.7	1 6.7	1 6.7	1 6.7	11 73.2	
	北山田	20 (100.0)	3 (15.0)	17 (85.0)		1 5.9	1 5.9	1 5.9	3 17.6	11 64.7	
	西山田	23 (100.0)		23 (100.0)		2 8.7	2 8.7	2 8.7		17 73.9	
	山三	22 (100.0)	1 (4.5)	21 (95.5)				3 14.3	3 14.3	15 71.4	
	山五	16 (100.0)		16 (100.0)				1 6.3	1 6.3	14 87.4	
	南山田	20 (100.0)	1 (5.0)	19 (95.0)					6 31.6	13 68.4	
	東山田	15 (100.0)		15 (100.0)					1 6.7	14 93.3	
	山二	26 (100.0)	4 (15.4)	22 (84.6)		1 4.5	4 18.2	2 9.1	2 9.1	13 59.1	
千里山・佐井寺	東佐井寺	24 (100.0)	1 (4.2)	23 (95.8)		1 4.3		3 13.0	1 4.3	18 78.4	
	佐井寺	14 (100.0)	1 (7.1)	13 (92.9)			2 15.4	1 7.7	3 23.1	7 53.8	
	千三	30 (100.0)	9 (30.0)	21 (70.0)			1 4.8	1 4.8		19 90.4	
	千二	30 (100.0)	4 (13.3)	26 (86.7)			4 15.4	3 11.5	2 7.7	17 65.4	
	千里新田	23 (100.0)	3 (13.0)	20 (87.0)				4 20.0	1 5.0	15 75.0	
千里ニュータウン・万博・阪大	桃山台	25 (100.0)	1 (4.0)	24 (96.0)			4 16.7	3 12.5	1 4.2	16 66.7	
	千里たけみ	16 (100.0)	2 (12.5)	14 (87.5)					2 14.3	12 85.7	
	佐竹台	16 (100.0)	1 (6.2)	15 (93.8)		1 6.7	2 13.3			12 80.0	
	高野台	22 (100.0)	3 (13.6)	19 (86.4)			2 10.5		1 5.3	16 84.2	
	津雲台	21 (100.0)	2 (9.5)	19 (90.5)			1 5.3	1 5.3		17 89.4	
	古江台	22 (100.0)	3 (13.6)	19 (86.4)	1 5.3	1 5.3	2 10.5	3 15.8		12 63.1	
	青山台	27 (100.0)	3 (11.1)	24 (88.9)		1 4.2	2 8.3	1 4.2		20 83.3	
	藤白台	23 (100.0)	2 (8.7)	21 (91.3)			1 4.8	3 14.3	1 4.8	16 76.1	
不明		2 (100.0)	1 (50.0)	1 (50.0)						1 100.0	

表資料ー5　学区別にみた参加している地域福祉活動の種類（複数回答）

ブロック	学区	総数	地区福祉委員会の活動	民生委員・児童委員の活動	ボランティア活動
合計		806	644 79.9	485 60.2	362 44.9
JR以南	吹一	32	26 81.3	20 62.5	13 40.6
	吹六	29	19 65.5	16 55.2	8 27.6
	吹三	35	28 80.0	26 74.3	17 48.6
	吹田東	30	27 90.0	17 56.7	15 50.0
豊津・江坂・南吹田	吹二	34	16 47.1	23 67.6	11 32.4
	吹田南	27	22 81.5	16 59.3	12 44.4
	豊二	13	10 76.9	10 76.9	1 7.7
	江坂大池	8	3 37.5	7 87.5	3 37.5
	豊一	28	25 89.3	18 64.3	13 46.4
片山・岸部	山手	22	16 72.7	12 54.5	14 63.6
	片山	18	14 77.8	13 72.2	5 27.8
	千一	38	22 57.9	22 57.9	22 57.9
	岸一	17	12 70.6	16 94.1	8 47.1
	岸二	13	10 76.9	10 76.9	3 23.1
山田・千里丘	山一	25	23 92.0	14 56.0	7 28.0
	北山田	20	17 85.0	6 30.0	10 50.0
	西山田	23	20 87.0	12 52.2	18 78.3
	山三	22	18 81.8	11 50.0	11 50.0
	山五	16	16 100.0	6 37.5	8 50.0
	南山田	20	15 75.0	10 50.0	9 45.0
	東山田	15	15 100.0	11 73.3	7 46.7
	山二	26	24 92.3	15 57.7	12 46.2

ブロック	学区	総数	地区福祉委員会の活動	民生委員・児童委員の活動	ボランティア活動
千里山・佐井寺	東佐井寺	24	20 83.3	14 58.3	10 41.7
	佐井寺	14	13 92.9	4 28.6	6 42.9
	千三	30	20 66.7	20 66.7	13 43.3
	千二	30	21 70.0	19 63.3	15 50.0
	千里新田	23	20 87.0	13 56.5	8 34.8
千里ニュータウン・万博・阪大	桃山台	25	21 84.0	14 56.0	5 20.0
	千里たけみ	16	13 81.3	12 75.0	8 50.0
	佐竹台	16	11 68.8	11 68.8	9 56.3
	高野台	22	21 95.5	14 63.6	11 50.0
	津雲台	21	20 95.2	10 47.6	10 47.6
	古江台	22	21 95.5	13 59.1	9 40.9
	青山台	27	22 81.5	16 59.3	16 59.3
	藤白台	23	21 91.3	12 52.2	14 60.9
不明		2	2 100.0	2 100.0	1 50.0

表資料ー6　学区別にみた参加している地域福祉活動の組み合わせ

ブロック	学区 ＼ 活動類型	総数	地区福祉委員会活動のみ	民生委員・児童委員活動のみ	ボランティア活動のみ	地区福祉委員会活動・民生委員・児童委員活動	地区福祉委員会活動・ボランティア活動	民生委員・児童委員活動・ボランティア活動	地区福祉委員会活動・民生委員・児童委員活動・ボランティア活動
合計		806 100.0	160 19.9	81 10.0	62 7.7	203 25.1	99 12.3	19 2.4	182 22.6
JR以南	吹一	32 100.0	9 28.1	5 15.6	1 3.1	5 15.6	2 6.3		10 31.3
	吹六	29 100.0	9 31.0	6 20.7	3 10.3	6 20.7	1 3.5	1 3.5	3 10.3
	吹三	35 100.0	5 14.3	5 14.3	1 2.8	8 22.9	3 8.6	1 2.8	12 34.3
	吹田東	30 100.0	6 20.0	1 3.2	2 6.7	8 26.7	5 16.7		8 26.7
豊津・江坂・南吹田	吹二	34 100.0	6 17.6	14 41.3	1 2.9	3 8.8	4 11.8	3 8.8	3 8.8
	吹田南	27 100.0	6 22.2	2 7.4	3 11.1	7 26.0	2 7.4		7 25.9
	豊二	13 100.0	2 15.4	2 15.4	1 7.7	8 61.5			
	江坂大池	8 100.0		4 50.0	1 12.5	1 12.5			2 25.0
	豊一	28 100.0	4 14.3	1 3.6	2 7.1	10 35.7	4 14.3		7 25.0
片山・岸部	山手	22 100.0	3 13.6	1 4.5	5 22.7	4 18.2	2 9.1		7 31.9
	片山	18 100.0	2 11.1	1 5.6	3 16.7	10 55.5			2 11.1
	千一	38 100.0	5 13.2	5 13.2	8 21.1	6 15.8	3 7.8	3 7.8	8 21.1
	岸一	17 100.0	1 5.9	3 17.6		5 29.4		2 11.8	6 35.3
	岸二	13 100.0	3 23.1	3 23.1		4 30.7			3 23.1
山田・千里丘	山一	25 100.0	9 36.0		1 4.0	9 36.0	1 4.0	1 4.0	4 16.0
	北山田	20 100.0	7 35.0		3 15.0	3 15.0	4 20.0		3 15.0
	西山田	23 100.0	2 8.7		3 13.0	3 13.0	6 26.1		9 39.2
	山三	22 100.0	5 22.7	3 13.6		3 13.6	6 27.4	1 4.5	4 18.2
	山五	16 100.0	6 37.5			2 12.5	4 25.0		4 25.0
	南山田	20 100.0	7 35.0	2 10.0	2 10.0	2 10.0	1 5.0	1 5.0	5 25.0
	東山田	15 100.0	3 20.0			5 33.3	1 6.7		6 40.0
	山二	26 100.0	7 26.9		2 7.7	7 26.9	2 7.7		8 30.8
千里山・佐井寺	東佐井寺	24 100.0	5 20.8	4 16.8		5 20.8	5 20.8		5 20.8
	佐井寺	14 100.0	7 50.0		1 7.1	1 7.1	2 14.3		3 21.5
	千三	30 100.0	4 13.3	6 20.0	1 3.3	7 23.4	5 16.7	3 10.0	4 13.3
	千二	30 100.0	2 6.7	4 13.3	4 13.3	9 30.0	5 16.7	1 3.3	5 16.7
	千里新田	23 100.0	3 13.1	3 13.1		9 39.1	7 30.4		1 4.3
千里ニュータウン・万博・阪大	桃山台	25 100.0	8 32.0	1 4.0	3 12.0	11 44.0			2 8.0
	千里たけみ	16 100.0	2 12.5	2 12.5	1 6.3	4 25.0	1 6.3		6 37.4
	佐竹台	16 100.0	2 12.5	2 12.5	1 6.2	3 18.8	2 12.5	2 12.5	4 25.0
	高野台	22 100.0	4 18.2		1 4.6	7 31.8	3 13.6		7 31.8
	津雲台	21 100.0	6 28.6		1 4.8	5 23.8	4 19.0		5 23.8
	古江台	22 100.0	6 27.3		1 4.5	7 31.8	2 9.1		6 27.3
	青山台	27 100.0	2 7.4		5 18.5	9 33.4	4 14.8		7 25.9
	藤白台	23 100.0	2 8.7	1 4.3	1 4.3	6 26.1	8 34.9		5 21.7
不明		2 100.0				1 50.0			1 50.0

表資料－7　学区別にみたボランティア活動の 活動場所（複数回答）

ブロック	学区＼活動場所	該当者数	回答者数	（複数回答）居住している小学校区内	吹田市内	吹田市外	その他	無回答
合計		362 (100.0)	359 (99.2)	165 46.0	202 56.3	45 12.5	12 3.3	3 (0.8)
JR以南	吹一	13 (100.0)	13 (100.0)	7 53.8	5 38.5	1 7.7		
	吹六	8 (100.0)	8 (100.0)	1 12.5	6 75.0	1 12.5		
	吹三	17 (100.0)	17 (100.0)	11 64.7	8 47.1	1 5.9		
	吹田東	15 (100.0)	15 (100.0)	9 60.0	9 60.0	1 6.7		
豊津・江坂・南吹田	吹二	11 (100.0)	11 (100.0)	8 72.7	5 45.5			
	吹田南	12 (100.0)	12 (100.0)	6 50.0	7 58.3	2 16.7		
	豊二	1 (100.0)	1 (100.0)		1 100.0			
	江坂大池	3 (100.0)	3 (100.0)	1 33.3	2 66.7			
	豊一	13 (100.0)	13 (100.0)	10 76.9	4 30.8	1 7.7		
片山・岸部	山手	14 (100.0)	14 (100.0)	5 35.7	9 64.3	1 7.1		
	片山	5 (100.0)	5 (100.0)	3 60.0	3 60.0			
	千一	22 (100.0)	22 (100.0)	8 36.4	12 54.5	4 18.2	2 9.1	
	岸一	8 (100.0)	8 (100.0)	4 50.0	4 50.0	1 12.5	1 12.5	
	岸二	3 (100.0)	3 (100.0)	2 66.7	1 33.3			
山田・千里丘	山一	7 (100.0)	7 (100.0)	4 57.1	3 42.9			
	北山田	10 (100.0)	10 (100.0)	4 40.0	6 60.0	2 20.0		
	西山田	18 (100.0)	18 (100.0)	8 44.4	11 61.1	1 5.6	1 5.6	
	山三	11 (100.0)	11 (100.0)	5 45.5	7 63.6	3 27.3		
	山五	8 (100.0)	8 (100.0)	3 37.5	5 62.5	1 12.5		
	南山田	9 (100.0)	9 (100.0)	7 77.8	3 33.3	0.0		
	東山田	7 (100.0)	7 (100.0)	4 57.1	3 42.9	2 28.6		
	山二	12 (100.0)	11 (91.7)	6 54.5	4 36.4	3 27.3	2 18.2	1 (8.3)
千里山・佐井寺	東佐井寺	10 (100.0)	10 (100.0)	7 70.0	4 40.0			
	佐井寺	6 (100.0)	6 (100.0)	3 50.0	4 66.7	1 16.7		
	千三	13 (100.0)	13 (100.0)	5 38.5	6 46.2	3 23.1		
	千二	15 (100.0)	15 (100.0)	5 33.3	10 66.7	2 13.3	3 20.0	
	千里新田	8 (100.0)	8 (100.0)	4 50.0	4 50.0	3 37.5		
千里ニュータウン・万博・阪大	桃山台	5 (100.0)	5 (100.0)		5 100.0	2 40.0		
	千里たけみ	8 (100.0)	8 (100.0)	3 37.5	5 62.5	1 12.5	1 12.5	
	佐竹台	9 (100.0)	9 (100.0)	2 22.2	6 66.7	1 11.1		
	高野台	11 (100.0)	11 (100.0)	6 54.5	5 45.5			
	津雲台	10 (100.0)	10 (100.0)	3 30.0	7 70.0	1 10.0		
	古江台	9 (100.0)	7 (77.8)	4 57.1	4 57.1	1 14.3		2 (22.2)
	青山台	16 (100.0)	16 (100.0)	6 37.5	9 56.3	4 25.0		
	藤白台	14 (100.0)	14 (100.0)	1 7.1	14 100.0	1 7.1	2 14.3	
不明		1 (100.0)	1 (100.0)		1 100.0			

表資料－8　学区別にみた地区福祉委員会活動に参加している人の活動期間

ブロック	学区＼参加期間	該当者数	回答者数	6カ月未満	6カ月～1年未満	1年～5年未満	5年～10年未満	10年以上	無回答
合計		644 (100.0)	636 (98.8)	15 2.4	35 5.5	211 33.2	163 25.6	212 33.3	8 (1.2)
JR以南	吹一	26 (100.0)	26 (100.0)		3 11.6	7 26.9	7 26.9	9 34.6	
	吹六	19 (100.0)	19 (100.0)		1 5.3	8 42.0	6 31.6	4 21.1	
	吹三	28 (100.0)	28 (100.0)		1 3.6	15 53.5	5 17.9	7 25.0	
	吹田東	27 (100.0)	27 (100.0)			4 14.8	12 44.5	11 40.7	
豊津・江坂・南吹田	吹二	16 (100.0)	16 (100.0)		1 6.3	2 12.5	2 12.5	11 68.7	
	吹田南	22 (100.0)	22 (100.0)			6 27.3	7 31.8	9 40.9	
	豊二	10 (100.0)	10 (100.0)			2 20.0	5 50.0	3 30.0	
	江坂大池	3 (100.0)	3 (100.0)			1 33.3	 0.0	2 66.7	
	豊一	25 (100.0)	25 (100.0)		2 8.0	17 68.0	4 16.0	2 8.0	
片山・岸部	山手	16 (100.0)	15 (93.8)		1 6.7	3 20.0	3 20.0	8 53.3	1 (6.3)
	片山	14 (100.0)	13 (92.9)		1 7.7	6 46.2	2 15.4	4 30.8	1 (7.1)
	千一	22 (100.0)	21 (95.5)	1 4.8	1 4.8	5 23.8	6 28.6	8 38.0	1 (4.5)
	岸一	12 (100.0)	12 (100.0)	1 8.3	1 8.3	1 8.3		9 75.1	
	岸二	10 (100.0)	10 (100.0)		2 20.0	2 20.0		6 60.0	
山田・千里丘	山一	23 (100.0)	23 (100.0)		9 39.2	7 30.4	4 17.4	3 13.0	
	北山田	17 (100.0)	17 (100.0)	1 5.9		4 23.5	6 35.3	6 35.3	
	西山田	20 (100.0)	20 (100.0)			7 35.0	6 30.0	7 35.0	
	山三	18 (100.0)	17 (94.4)			6 35.3	3 17.6	8 47.1	1 (5.6)
	山五	16 (100.0)	16 (100.0)			8 50.0	6 37.5	2 12.5	
	南山田	15 (100.0)	15 (100.0)		1 6.7	10 66.7	2 13.3	2 13.3	
	東山田	15 (100.0)	15 (100.0)			6 40.0	7 46.7	2 13.3	
	山二	24 (100.0)	24 (100.0)	2 8.3	1 4.2	9 37.5	8 33.3	4 16.7	
千里山・佐井寺	東佐井寺	20 (100.0)	20 (100.0)	1 5.0	1 5.0	6 30.0	5 25.0	7 35.0	
	佐井寺	13 (100.0)	12 (92.3)		2 16.7	3 25.0	4 33.3	3 25.0	1 (7.7)
	千三	20 (100.0)	19 (95.0)			3 15.8	10 52.6	6 31.6	1 (5.0)
	千二	21 (100.0)	21 (100.0)			9 42.8	6 28.6	6 28.6	
	千里新田	20 (100.0)	20 (100.0)	2 10.0	1 5.0	5 25.0	8 40.0	4 20.0	
千里ニュータウン・万博・阪大	桃山台	21 (100.0)	20 (95.2)	2 10.0	3 15.0	8 40.0	2 10.0	5 25.0	1 (4.8)
	千里たけみ	13 (100.0)	13 (100.0)	1 7.6		2 15.4	5 38.5	5 38.5	
	佐竹台	11 (100.0)	11 (100.0)	1 9.1		1 9.1	2 18.2	7 63.6	
	高野台	21 (100.0)	21 (100.0)			12 57.1	3 14.3	6 28.6	
	津雲台	20 (100.0)	20 (100.0)		1 5.0	3 15.0	5 25.0	11 55.0	
	古江台	21 (100.0)	21 (100.0)		1 4.8	4 19.0	7 33.3	9 42.9	
	青山台	22 (100.0)	21 (95.5)		1 4.8	14 66.7	2 9.5	4 19.0	1 (4.5)
	藤白台	21 (100.0)	21 (100.0)	3 14.3		4 19.0	3 14.3	11 52.4	
不明		2 (100.0)	2 (100.0)			1 50.0		1 50.0	

表資料－９　学区別にみた民生委員・児童委員活動の参加している人の活動期間

ブロック	学区＼参加期間	該当者数	回答者数	6カ月未満	6カ月～1年未満	1年～5年未満	5年～10年未満	10年以上	無回答
合計		485 (100.0)	481 (99.2)	5 1.0	20 4.2	171 35.6	127 26.4	158 32.8	4 (0.8)
JR以南	吹一	20 (100.0)	20 (100.0)		1 5.0	6 30.0	4 20.0	9 45.0	
	吹六	16 (100.0)	16 (100.0)		1 6.3	4 25.0	7 43.7	4 25.0	
	吹三	26 (100.0)	26 (100.0)			11 42.3	7 26.9	8 30.8	
	吹田東	17 (100.0)	17 (100.0)			5 29.4	6 35.3	6 35.3	
豊津・江坂・南吹田	吹二	23 (100.0)	23 (100.0)	1 4.3	1 4.3	8 34.8	3 13.0	10 43.6	
	吹田南	16 (100.0)	16 (100.0)		1 6.3	7 43.7	4 25.0	4 25.0	
	豊二	10 (100.0)	10 (100.0)			3 30.0	7 70.0		
	江坂大池	7 (100.0)	7 (100.0)		1 14.3	1 14.3	3 42.8	2 28.6	
	豊一	18 (100.0)	18 (100.0)			13 72.2	3 16.7	2 11.1	
片山・岸部	山手	12 (100.0)	12 (100.0)		1 8.3	3 25.0	2 16.7	6 50.0	
	片山	13 (100.0)	12 (92.3)		1 8.3	6 50.0	1 8.3	4 33.4	1 (7.7)
	千一	22 (100.0)	22 (100.0)	2 9.1	1 4.5	8 36.4	3 13.6	8 36.4	
	岸一	16 (100.0)	16 (100.0)		2 12.5	2 12.5	1 6.3	11 68.7	
	岸二	10 (100.0)	10 (100.0)			1 10.0		9 90.0	
山田・千里丘	山一	14 (100.0)	13 (92.9)			4 30.8	6 46.1	3 23.1	1 (7.1)
	北山田	6 (100.0)	6 (100.0)			4 66.7	2 33.3		
	西山田	12 (100.0)	12 (100.0)			4 33.3	6 50.0	2 16.7	
	山三	11 (100.0)	11 (100.0)		1 9.1	3 27.3	2 18.2	5 45.4	
	山五	6 (100.0)	6 (100.0)			3 50.0		3 50.0	
	南山田	10 (100.0)	10 (100.0)			3 30.0	4 40.0	3 30.0	
	東山田	11 (100.0)	10 (90.9)			4 40.0	6 60.0		1 (9.1)
	山二	15 (100.0)	15 (100.0)			6 40.0	7 46.7	2 13.3	
千里山・佐井寺	東佐井寺	14 (100.0)	14 (100.0)	2 14.3	2 14.3	5 35.7	4 28.6	1 7.1	
	佐井寺	4 (100.0)	4 (100.0)			1 25.0	1 25.0	2 50.0	
	千三	20 (100.0)	20 (100.0)			5 25.0	8 40.0	7 35.0	
	千二	19 (100.0)	19 (100.0)			5 26.3	5 26.3	9 47.4	
	千里新田	13 (100.0)	13 (100.0)			4 30.8	6 46.1	3 23.1	
千里ニュータウン・万博・阪大	桃山台	14 (100.0)	13 (92.9)			9 69.2	1 7.7	3 23.1	1 (7.1)
	千里たけみ	12 (100.0)	12 (100.0)			4 33.3	4 33.3	4 33.3	
	佐竹台	11 (100.0)	11 (100.0)		1 9.0	2 18.2	4 36.4	4 36.4	
	高野台	14 (100.0)	14 (100.0)		1 7.1	7 50.0	2 14.3	4 28.6	
	津雲台	10 (100.0)	10 (100.0)		1 10.0	3 30.0		6 60.0	
	古江台	13 (100.0)	13 (100.0)			5 38.5	3 23.0	5 38.5	
	青山台	16 (100.0)	16 (100.0)		1 6.3	10 62.4	2 12.5	3 18.8	
	藤白台	12 (100.0)	12 (100.0)		3 25.0	1 8.3	3 25.0	5 41.7	
不明		2 (100.0)	2 (100.0)			1 50.0		1 50.0	

表資料－10　学区別にみたボランティア活動に参加している人の活動期間

ブロック	学区 ＼ 参加期間	該当者数	回答者数	6カ月未満	6カ月～1年未満	1年～5年未満	5年～10年未満	10年以上	無回答
合計		362 (100.0)	355 (98.1)	5 1.4	11 3.1	78 22.0	92 25.9	169 47.6	7 (1.9)
JR以南	吹一	13 (100.0)	12 (92.3)			2 16.7	4 33.3	6 50.0	1 (7.7)
	吹六	8 (100.0)	8 (100.0)				4 50.0	4 50.0	
	吹三	17 (100.0)	17 (100.0)			3 17.6	1 5.9	13 76.5	
	吹田東	15 (100.0)	15 (100.0)			4 26.7	5 33.3	6 40.0	
豊津・江坂・南吹田	吹二	11 (100.0)	11 (100.0)			2 18.2	3 27.3	6 54.5	
	吹田南	12 (100.0)	12 (100.0)		1 8.3	3 25.0	3 25.0	5 41.7	
	豊二	1 (100.0)	1 (100.0)					1 100.0	
	江坂大池	3 (100.0)	3 (100.0)			2 66.7		1 33.3	
	豊一	13 (100.0)	13 (100.0)		3 23.1	3 23.1	4 30.7	3 23.1	
片山・岸部	山手	14 (100.0)	14 (100.0)	1 7.1		4 28.6	3 21.4	6 42.9	
	片山	5 (100.0)	4 (80.0)		1 25.0	1 25.0	2 50.0		1 (20.0)
	千一	22 (100.0)	21 (95.5)			6 28.6	5 23.8	10 47.6	1 (4.5)
	岸一	8 (100.0)	8 (100.0)			2 25.0	1 12.5	5 62.5	
	岸二	3 (100.0)	3 (100.0)		1 33.3			2 66.7	
山田・千里丘	山一	7 (100.0)	6 (85.7)		1 16.7		3 50.0	2 33.3	1 (14.3)
	北山田	10 (100.0)	10 (100.0)			3 30.0	3 30.0	4 40.0	
	西山田	18 (100.0)	17 (94.4)	1 5.9		5 29.4	4 23.5	7 41.2	1 (5.6)
	山三	11 (100.0)	11 (100.0)	1 9.1	1 9.1	2 18.2	5 45.4	2 18.2	
	山五	8 (100.0)	8 (100.0)			1 12.5	1 12.5	6 75.0	
	南山田	9 (100.0)	9 (100.0)		1 11.1	4 44.5	3 33.3	1 11.1	
	東山田	7 (100.0)	7 (100.0)			2 28.6	1 14.3	4 57.1	
	山二	12 (100.0)	12 (100.0)	1 8.3		6 50.0	3 25.0	2 16.7	
千里山・佐井寺	東佐井寺	10 (100.0)	10 (100.0)			1 10.0	5 50.0	4 40.0	
	佐井寺	6 (100.0)	6 (100.0)			1 16.7	3 50.0	2 33.3	
	千三	13 (100.0)	12 (92.3)			1 8.3	6 50.0	5 41.7	1 (7.7)
	千二	15 (100.0)	15 (100.0)	1 6.7		4 26.7	1 6.7	9 59.9	
	千里新田	8 (100.0)	8 (100.0)			5 62.5		3 37.5	
千里ニュータウン・万博・阪大	桃山台	5 (100.0)	5 (100.0)				1 20.0	4 80.0	
	千里たけみ	8 (100.0)	8 (100.0)		1 12.5	1 12.5	1 12.5	5 62.5	
	佐竹台	9 (100.0)	9 (100.0)			1 11.1	1 11.1	7 77.8	
	高野台	11 (100.0)	11 (100.0)		1 9.0	2 18.2	4 36.4	4 36.4	
	津雲台	10 (100.0)	10 (100.0)			1 10.0	2 20.0	7 70.0	
	古江台	9 (100.0)	9 (100.0)			1 11.1	1 11.1	7 77.8	
	青山台	16 (100.0)	15 (93.8)			3 20.0	4 26.7	8 53.3	1 (6.2)
	藤白台	14 (100.0)	14 (100.0)			1 7.1	5 35.7	8 57.2	
不明		1 (100.0)	1 (100.0)			1 100.0			

表資料－11　学区別にみた参加している地域福祉活動の内容（複数回答）

ブロック	学区 ＼ 活動内容	総数	回答者数	地域で取り組まれているふれあい昼食会等の運営	見守り・声かけ、話し相手などの友愛訪問	キッズセーバーなど、子どもの安全対策・見守りの活動	小学校におけるクラブ活動や総合的学習、土曜日などの取り組みへの教育支援活動	福祉全般に関する相談	子どもへの見守りや家庭訪問	福祉施設の訪問・福祉施設の行事や業務の手伝い	手話・点訳・要約筆記・朗読などの活動	通学や通所、通院、外出の送迎・付き添い	子どもを預かったり、炊事・掃除・洗濯などの家事援助	集会や行事の手伝い	趣味・レクリエーションの指導	町内や公園の清掃	リサイクル・環境保全など、環境分野での活動	寄付やバザー・資金づくりのための活動	その他	無回答
			（複数回答）																	
合計		806 (100.0)	800 (99.3)	675 84.4	477 59.6	248 31.0	129 16.1	227 28.4	316 39.5	204 25.5	28 3.5	44 5.5	16 2.0	455 56.9	75 9.4	201 25.1	80 10.0	282 35.3	37 4.6	6 (0.7)
JR以南	吹一	32 (100.0)	32 (100.0)	28 87.5	21 65.6	8 25.0	9 28.1	13 40.6	13 40.6	6 18.8	2 6.3	4 12.5	1 3.1	13 40.6	3 9.4	7 21.9	5 15.6	11 34.4	2 6.3	
	吹六	29 (100.0)	28 (96.6)	23 82.1	10 35.7	3 10.7	5 17.9	7 25.0	6 21.4	5 17.9	1 3.6	1 3.6		13 46.4	4 14.3	10 35.7	2 7.1	11 39.3	2 7.1	1 (3.4)
	吹三	35 (100.0)	35 (100.0)	32 91.4	23 65.7	12 34.3	3 8.6	8 22.9	17 48.6	13 37.1		2 5.7	2 5.7	28 80.0	2 5.7	12 34.3	10 28.6	9 25.7	4 11.4	
	吹田東	30 (100.0)	30 (100.0)	29 96.7	23 76.7	17 56.7	2 6.7	11 36.7	12 40.0	15 50.0		2 6.7	1 3.3	19 63.3	3 10.0	21 70.0	6 20.0	10 33.3		
豊津・江坂・南吹田	吹二	34 (100.0)	34 (100.0)	30 88.2	25 73.5	14 41.2	4 11.8	6 17.6	16 47.1	7 20.6		4 11.8		22 64.7	2 5.9	6 17.6	3 8.8	11 32.4		
	吹田南	27 (100.0)	27 (100.0)	24 88.9	16 59.3	7 25.9	5 18.5	9 33.3	11 40.7	11 40.7				13 48.1	4 14.8	14 51.9	3 11.1	9 33.3		
	豊二	13 (100.0)	13 (100.0)	9 69.2	10 76.9	3 23.1	2 15.4	3 23.1	4 30.8	3 23.1	1 7.7			2 15.4	1 7.7	1 7.7	1 7.7	4 30.8	1 7.7	
	江坂大池	8 (100.0)	8 (100.0)	5 62.5	7 87.5	5 62.5	1 12.5	1 12.5	2 25.0	4 50.0		1 12.5		5 62.5	1 12.5	3 37.5	3 37.5	5 62.5	1 12.5	
	豊一	28 (100.0)	28 (100.0)	27 96.4	16 57.1	9 32.1	5 17.9	8 28.6	15 53.6	6 21.4	1 3.6			14 50.0		2 7.1	1 3.6	11 39.3	1 3.6	
片山・岸部	山手	22 (100.0)	21 (95.5)	17 81.0	11 52.4	8 38.1	1 4.8	6 28.6	8 38.1	5 23.8	1 4.8	1 4.8	1 4.8	12 57.1		1 4.8	1 4.8	7 33.3	1 4.8	1 (4.5)
	片山	18 (100.0)	17 (94.4)	12 70.6	11 64.7	7 41.2	1 5.9	4 23.5	9 52.9	3 17.6		1 5.9		11 64.7		4 23.5	1 5.9	4 23.5		1 (5.6)
	千一	38 (100.0)	38 (100.0)	27 71.1	16 42.1	19 50.0	5 13.2	7 18.4	13 34.2	7 18.4	3 7.9	2 5.3	1 2.6	20 52.6	5 13.2	8 21.1	1 2.6	13 34.2	4 10.5	
	岸一	17 (100.0)	17 (100.0)	13 76.5	12 70.6	10 58.8	1 5.9	8 47.1	8 47.1	3 17.6			1 5.9	10 58.8		5 29.4	2 11.8	7 41.2	2 11.8	
	岸二	13 (100.0)	13 (100.0)	12 92.3	8 61.5	4 30.8	1 7.7	2 15.4	7 53.8	5 38.5	1 7.7	1 7.7		9 69.2	1 7.7	3 23.1	2 15.4	8 61.5		
山田・千里丘	山一	25 (100.0)	25 (100.0)	21 84.0	10 40.0	6 24.0	6 24.0	4 16.0	10 40.0	4 16.0	1 4.0	2 8.0		17 68.0	4 16.0	5 20.0	1 4.0	9 36.0		
	北山田	20 (100.0)	20 (100.0)	18 90.0	10 50.0	5 25.0	4 20.0	7 35.0	5 25.0	6 30.0	2 10.0	1 5.0		11 55.0	3 15.0	5 25.0	1 5.0	4 20.0	1 5.0	
	西山田	23 (100.0)	23 (100.0)	18 78.3	12 52.2	6 26.1	4 17.4	4 17.4	9 39.1	7 30.4	2 8.7	2 8.7	1 4.3	12 52.2	4 17.4	3 13.0		4 17.4	2 8.7	
	山三	22 (100.0)	22 (100.0)	17 77.3	12 54.5	6 27.3	5 22.7	6 27.3	8 36.4	5 22.7		1 4.5	1 4.5	11 50.0	1 4.5	1 4.5	1 4.5	7 31.8	1 4.5	
	山五	16 (100.0)	16 (100.0)	10 62.5	6 37.5	6 37.5	2 12.5	4 25.0	4 25.0	1 6.3			1 6.3	4 25.0	3 18.8	4 25.0	1 6.3	4 25.0	1 6.3	
	南山田	20 (100.0)	20 (100.0)	12 60.0	18 90.0	7 35.0	1 5.0	7 35.0	5 25.0	7 35.0		3 15.0	1 5.0	8 40.0	2 10.0	6 30.0	2 10.0	6 30.0		
	東山田	15 (100.0)	15 (100.0)	15 100.0	13 86.7	5 33.3	4 26.7	6 40.0	11 73.3	5 33.3		1 6.7		11 73.3	2 13.3	4 26.7	2 13.3	5 33.3		
	山二	26 (100.0)	26 (100.0)	23 88.5	15 57.7	5 19.2	4 15.4	11 42.3	14 53.8	10 38.5	1 3.8	1 3.8		15 57.7	2 7.7	6 23.1	4 15.4	12 46.2	2 7.7	
千里山・佐井寺	東佐井寺	24 (100.0)	24 (100.0)	17 70.8	14 58.3	7 29.2	3 12.5	6 25.0	10 41.7	6 25.0				11 45.8	1 4.2	8 33.3		8 33.3	1 4.2	
	佐井寺	14 (100.0)	13 (92.9)	10 76.9	5 38.5	3 23.1	3 23.1	1 7.7	4 30.8	1 7.7				10 76.9	1 7.7	5 38.5		3 23.1	0.0	1 (7.1)
	千三	30 (100.0)	30 (100.0)	25 83.3	18 60.0	4 13.3	8 26.7	4 13.3	15 50.0	4 13.3	1 3.3	1 3.3		16 53.3	4 13.3	10 33.3	2 6.7	7 23.3		
	千二	30 (100.0)	30 (100.0)	27 90.0	17 56.7	6 20.0	5 16.7	6 20.0	14 46.7	8 26.7	1 3.3	4 13.3		17 56.7	1 3.3	2 6.7	3 10.0	13 43.3	1 3.3	
	千里新田	23 (100.0)	23 (100.0)	20 87.0	9 39.1	9 39.1	3 13.0	6 26.1	11 47.8	4 17.4	1 4.3	1 4.3		13 56.5	1 4.3	6 26.1	2 8.7	6 26.1	1 4.3	
千里ニュータウン・万博・阪大	桃山台	25 (100.0)	25 (100.0)	22 88.0	14 56.0	9 36.0	4 16.0	8 32.0	11 44.0	6 24.0	3 12.0	2 8.0		14 56.0	2 8.0	5 20.0	2 8.0	12 48.0	1 4.0	
	千里たけみ	16 (100.0)	15 (93.7)	14 93.3	12 80.0	4 26.7	3 20.0	8 53.3	9 60.0	4 26.7			1 6.7	11 73.3	4 26.7	7 46.7	1 6.7	7 46.7	2 13.3	1 (6.3)
	佐竹台	16 (100.0)	16 (100.0)	15 93.8	9 56.3	5 31.3	3 18.8	9 56.3	7 43.8	4 25.0	1 6.3	2 12.5	2 12.5	9 56.3	2 12.5	4 25.0	5 31.3	7 43.8		
	高野台	22 (100.0)	22 (100.0)	20 90.9	16 72.7	9 40.9	2 9.1	8 36.4	6 27.3	5 22.7				14 63.6	2 9.1	4 18.2	1 4.5	10 45.5	1 4.5	
	津雲台	21 (100.0)	21 (100.0)	20 95.2	13 61.9	5 23.8	3 14.3	9 42.9	6 28.6	5 23.8	1 4.8			13 61.9	3 14.3	7 33.3	3 14.3	9 42.9	2 9.5	
	古江台	22 (100.0)	22 (100.0)	21 95.5	16 72.7	7 31.8	6 27.3	4 18.2	5 22.7	5 22.7	2 9.1	3 13.6		15 68.2	3 13.6	5 22.7	3 13.6	9 40.9	1 4.5	
	青山台	27 (100.0)	26 (96.3)	21 80.8	11 42.3	1 3.8	4 15.4	7 26.9	5 19.2	7 26.9	1 3.8	1 3.8		15 57.7	1 3.8	3 11.5	2 7.7	10 38.5	1 3.8	1 (3.7)
	藤白台	23 (100.0)	23 (100.0)	19 82.6	17 73.9	7 30.4	7 30.4	9 39.1	5 21.7	6 26.1	1 4.3		2 8.7	15 65.2	3 13.0	4 17.4	3 13.0	9 39.1	1 4.3	
不明		2 (100.0)	2 (100.0)	2 100.0	1 50.0				1 50.0	1 50.0				2 100.0				1 50.0		

表資料－12　学区別にみた地域福祉活動に参加するきっかけ（複数回答）

ブロック	学区	総数	回答者数	すでに活動に参加している人に誘われた	割り当てでやらざるを得なかった	地域の実情から活動の必要性を感じた	学習会や懇談会に出席し活動の必要性を感じた	実際の活動を見学し活動の必要性を感じた	参加呼びかけのビラなど広報紙をみて	以前子育てサロンに参加して子育てが一段落したので	その他	無回答
			（複数回答）									
合計		806 (100.0)	783 (97.1)	475 60.7	197 25.2	242 30.9	90 11.5	80 10.2	28 3.6	6 0.8	85 10.9	23 (2.9)
JR以南	吹一	32 (100.0)	29 (90.6)	13 44.8	8 27.6	12 41.4	2 6.9		1 3.4		2 6.9	3 (9.4)
	吹六	29 (100.0)	28 (96.6)	21 75.0	4 14.3	8 28.6	3 10.7	1 3.6	1 3.6			1 (3.4)
	吹三	35 (100.0)	34 (97.1)	17 50.0	10 29.4	14 41.2	6 17.6	8 23.5	1 2.9		5 14.7	1 (2.9)
	吹田東	30 (100.0)	29 (96.7)	14 48.3	13 44.8	17 58.6	5 17.2	6 20.7			3 10.3	1 (3.3)
豊津・江坂・南吹田	吹二	34 (100.0)	33 (97.1)	23 69.7	8 24.2	11 33.3	4 12.1	2 6.1			4 12.1	1 (2.9)
	吹田南	27 (100.0)	27 (100.0)	17 63.0	6 22.2	5 18.5	2 7.4	4 14.8	1 3.7		5 18.5	
	豊二	13 (100.0)	12 (92.3)	6 50.0	5 41.7				1 8.3		2 16.7	1 (7.7)
	江坂大池	8 (100.0)	7 (87.5)	5 71.4	1 14.3	4 57.1	1 14.3	1 14.3				1 (12.5)
	豊一	28 (100.0)	27 (96.4)	12 44.4	15 55.6	8 29.6	2 7.4	3 11.1			2 7.4	1 (3.6)
片山・岸部	山手	22 (100.0)	20 (90.9)	11 55.0	5 25.0	7 35.0	3 15.0	2 10.0	1 5.0	1 5.0	6 30.0	2 (9.1)
	片山	18 (100.0)	17 (94.4)	10 58.8	7 41.2	6 35.3	1 5.9	1 5.9			1 5.9	1 (5.6)
	千一	38 (100.0)	38 (100.0)	21 55.3	5 13.2	13 34.2	5 13.2	3 7.9	3 7.9		7 18.4	
	岸一	17 (100.0)	17 (100.0)	4 23.5	4 23.5	7 41.2	4 23.5	3 17.6	1 5.9		3 17.6	
	岸二	13 (100.0)	13 (100.0)	4 30.8	3 23.1	5 38.5	2 15.4	1 7.7			2 15.4	
山田・千里丘	山一	25 (100.0)	23 (92.0)	9 39.1	12 52.2	6 26.1	1 4.3	3 13.0			1 4.3	2 (8.0)
	北山田	20 (100.0)	19 (95.0)	13 68.4	4 21.1	9 47.4	3 15.8	1 5.3	1 5.3		1 5.3	1 (5.0)
	西山田	23 (100.0)	23 (100.0)	15 65.2	4 17.4	9 39.1	4 17.4	3 13.0	2 8.7		1 4.3	
	山三	22 (100.0)	22 (100.0)	15 68.2	3 13.6	7 31.8	2 9.1		3 13.6		1 4.5	
	山五	16 (100.0)	16 (100.0)	10 62.5	3 18.8	5 31.3			2 12.5		2 12.5	
	南山田	20 (100.0)	19 (95.0)	14 73.7	4 21.1	4 21.1	2 10.5	1 5.3			1 5.3	1 (5.0)
	東山田	15 (100.0)	15 (100.0)	9 60.0	4 26.7	7 46.7	3 20.0	1 6.7			1 6.7	
	山二	26 (100.0)	25 (96.2)	15 60.0	6 24.0	5 20.0	4 16.0	4 16.0	1 4.0	2 8.0	3 12.0	1 (3.8)
千里山・佐井寺	東佐井寺	24 (100.0)	24 (100.0)	17 70.8	5 20.8	2 8.3	2 8.3	1 4.2	1 4.2		2 8.3	
	佐井寺	14 (100.0)	13 (92.9)	8 61.5	6 46.2	4 30.8	1 7.7		1 7.7		1 7.7	1 (7.1)
	千三	30 (100.0)	30 (100.0)	23 76.7	1 3.3	7 23.3	3 10.0	3 10.0	1 3.3		3 10.0	
	千二	30 (100.0)	30 (100.0)	14 46.7	11 36.7	8 26.7	1 3.3	5 16.7	1 3.3		3 10.0	
	千里新田	23 (100.0)	23 (100.0)	17 73.9	4 17.4	4 17.4	3 13.0				2 8.7	
千里ニュータウン・万博・阪大	桃山台	25 (100.0)	25 (100.0)	16 64.0	8 32.0	8 32.0	4 16.0	6 24.0		1 4.0		
	千里たけみ	16 (100.0)	14 (87.5)	8 57.1	3 21.4	4 28.6	2 14.3		1 7.1		3 21.4	2 (12.5)
	佐竹台	16 (100.0)	16 (100.0)	13 81.3	5 31.3	5 31.3	3 18.8	3 18.8		1 6.3	1 6.3	
	高野台	22 (100.0)	22 (100.0)	18 81.8	3 13.6	6 27.3	1 4.5	4 18.2			1 4.5	
	津雲台	21 (100.0)	21 (100.0)	15 71.4	4 19.0	5 23.8	3 14.3	2 9.5	1 4.8	1 4.8	3 14.3	
	古江台	22 (100.0)	22 (100.0)	17 77.3	4 18.2	7 31.8	3 13.6	4 18.2	1 4.5		1 4.5	
	青山台	27 (100.0)	25 (92.6)	14 56.0	7 28.0	7 28.0	2 8.0	2 8.0	1 4.0		8 32.0	2 (7.4)
	藤白台	23 (100.0)	23 (100.0)	17 73.9	1 4.3	6 26.1	3 13.0	2 8.7	1 4.3		3 13.0	
不明		2 (100.0)	2 (100.0)		1 50.0						1 50.0	

表資料－13　学区別にみた地域福祉活動に参加してよかったと思うこと（複数回答）

ブロック	学区	総数	回答者数	地域での交流や連帯の大切さがわかった	仲間や友人・知り合いが増えた	社会の一員としての役割がわかった	社会参加の喜びを知った	地域の現状や社会福祉の実態についての理解が深まった	社会福祉は国や自治体が積極的に取り組まないとよくならないと思うようになった	視野が広がった	社会に対する関心が高まってきた	毎日の生活に充実感ができた	生きていくために必要な知識や技術を身につけることができた	よかったと思うことはとくにない	その他	無回答
			（複数回答）													
合計		806 (100.0)	793 (98.4)	614 77.4	660 83.2	283 35.7	266 33.5	514 64.8	309 39.0	373 47.0	255 32.2	203 25.6	105 13.2	6 0.8	16 2.0	13 (1.6)
JR以南	吹一	32 (100.0)	30 (93.8)	23 76.7	27 90.0	12 40.0	12 40.0	20 66.7	15 50.0	15 50.0	11 36.7	8 26.7	8 26.7			2 (6.3)
	吹六	29 (100.0)	27 (93.1)	20 74.1	24 88.9	12 44.4	10 37.0	17 63.0	10 37.0	12 44.4	5 18.5	7 25.9	4 14.8			2 (6.9)
	吹三	35 (100.0)	35 (100.0)	32 91.4	30 85.7	11 31.4	11 31.4	27 77.1	16 45.7	18 51.4	15 42.9	10 28.6	5 14.3		2 5.7	
	吹田東	30 (100.0)	30 (100.0)	27 90.0	29 96.7	18 60.0	15 50.0	22 73.3	18 60.0	13 43.3	11 36.7	11 36.7	5 16.7	1 3.3	1 3.3	
豊津・江坂・南吹田	吹二	34 (100.0)	34 (100.0)	25 73.5	27 79.4	8 23.5	11 32.4	23 67.6	9 26.5	18 52.9	12 35.3	6 17.6	4 11.8	2 5.9	2 5.9	
	吹田南	27 (100.0)	27 (100.0)	23 85.2	24 88.9	12 44.4	10 37.0	17 63.0	10 37.0	16 59.3	6 22.2	6 22.2	2 7.4	1 3.7	1 3.7	
	豊二	13 (100.0)	12 (92.3)	7 58.3	10 83.3	2 16.7		4 33.3	2 16.7	4 33.3	3 25.0		1 8.3			1 (7.7)
	江坂大池	8 (100.0)	8 (100.0)	6 75.0	6 75.0	2 25.0	2 25.0	6 75.0	3 37.5	3 37.5	3 37.5	2 25.0	2 25.0			
	豊一	28 (100.0)	28 (100.0)	21 75.0	24 85.7	13 46.4	10 35.7	16 57.1	8 28.6	11 39.3	10 35.7	6 21.4	3 10.7		1 3.6	
片山・岸部	山手	22 (100.0)	21 (95.5)	16 76.2	16 76.2	6 28.6	10 47.6	15 71.4	8 38.1	11 52.4	9 42.9	5 23.8	5 23.8			1 (4.5)
	片山	18 (100.0)	17 (94.4)	11 64.7	13 76.5	5 29.4	6 35.3	13 76.5	5 29.4	10 58.8	6 35.3	3 17.6			1 5.9	1 (5.6)
	千一	38 (100.0)	38 (100.0)	31 81.6	34 89.5	7 18.4	10 26.3	20 52.6	14 36.8	16 42.1	10 26.3	11 28.9	3 7.9		2 5.3	
	岸一	17 (100.0)	17 (100.0)	10 58.8	12 70.6	3 17.6	3 17.6	10 58.8	5 29.4	6 35.3	2 11.8	2 11.8	2 11.8			
	岸二	13 (100.0)	12 (92.3)	7 58.3	8 66.7	5 41.7	4 33.3	9 75.0	5 41.7	5 41.7	2 16.7	2 16.7				1 (7.7)
山田・千里丘	山一	25 (100.0)	25 (100.0)	20 80.0	18 72.0	7 28.0	6 24.0	12 48.0	6 24.0	7 28.0	7 28.0	5 20.0	2 8.0			
	北山田	20 (100.0)	19 (95.0)	16 84.2	16 84.2	8 42.1	6 31.6	11 57.9	7 36.8	10 52.6	7 36.8	4 21.1	2 10.5			1 (5.0)
	西山田	23 (100.0)	23 (100.0)	20 87.0	21 91.3	7 30.4	8 34.8	17 73.9	9 39.1	15 65.2	8 34.8	11 47.8	4 17.4			
	山三	22 (100.0)	22 (100.0)	16 72.7	17 77.3	8 36.4	9 40.9	12 54.5	8 36.4	11 50.0	7 31.8	8 36.4	2 9.1			
	山五	16 (100.0)	15 (93.7)	13 86.7	12 80.0	5 33.3	2 13.3	10 66.7	4 26.7	5 33.3	1 6.7	3 20.0	1 6.7			1 (6.3)
	南山田	20 (100.0)	20 (100.0)	15 75.0	15 75.0	8 40.0	10 50.0	10 50.0	9 45.0	11 55.0	11 55.0	11 55.0	6 30.0			
	東山田	15 (100.0)	15 (100.0)	14 93.3	12 80.0	8 53.3	6 40.0	14 93.3	11 73.3	8 53.3	7 46.7	2 13.3	1 6.7			
	山二	26 (100.0)	26 (100.0)	23 88.5	19 73.1	10 38.5	7 26.9	19 73.1	11 42.3	12 46.2	9 34.6	5 19.2	2 7.7			
千里山・佐井寺	東佐井寺	24 (100.0)	24 (100.0)	21 87.5	22 91.7	9 37.5	8 33.3	18 75.0	8 33.3	15 62.5	3 12.5	5 20.8	2 8.3			
	佐井寺	14 (100.0)	13 (92.9)	9 69.2	10 76.9	6 46.2	3 23.1	5 38.5	4 30.8	3 23.1	1 7.7	3 23.1				1 (7.1)
	千三	30 (100.0)	30 (100.0)	22 73.3	25 83.3	8 26.7	14 46.7	19 63.3	6 20.0	12 40.0	8 26.7	7 23.3	5 16.7			
	千二	30 (100.0)	30 (100.0)	23 76.7	22 73.3	11 36.7	9 30.0	17 56.7	15 50.0	10 33.3	10 33.3	5 16.7	3 10.0			
	千里新田	23 (100.0)	23 (100.0)	19 82.6	18 78.3	8 34.8	5 21.7	15 65.2	8 34.8	9 39.1	8 34.8	3 13.0	2 8.7			
千里ニュータウン・万博・阪大	桃山台	25 (100.0)	25 (100.0)	14 56.0	21 84.0	6 24.0	6 24.0	15 60.0	9 36.0	11 44.0	8 32.0	3 12.0	2 8.0	1 4.0	2 8.0	
	千里たけみ	16 (100.0)	15 (93.7)	9 60.0	11 73.3	3 20.0	3 20.0	8 53.3	6 40.0	8 53.3	3 20.0	2 13.3	1 6.7		1 6.7	1 (6.3)
	佐竹台	16 (100.0)	16 (100.0)	13 81.3	15 93.8	12 75.0	7 43.8	12 75.0	8 50.0	9 56.3	8 50.0	8 50.0	6 37.5			
	高野台	22 (100.0)	22 (100.0)	17 77.3	17 77.3	9 40.9	7 31.8	15 68.2	9 40.9	12 54.5	5 22.7	3 13.6	3 13.6		1 4.5	
	津雲台	21 (100.0)	21 (100.0)	18 85.7	19 90.5	11 52.4	10 47.6	13 61.9	9 42.9	11 52.4	9 42.9	10 47.6	4 19.0		1 4.8	
	古江台	22 (100.0)	22 (100.0)	14 63.6	21 95.5	8 36.4	9 40.9	16 72.7	5 22.7	12 54.5	10 45.5	7 31.8	4 18.2		1 4.5	
	青山台	27 (100.0)	26 (96.3)	17 65.4	22 84.6	6 23.1	5 19.2	19 73.1	12 46.2	10 38.5	7 26.9	8 30.8	2 7.7			1 (3.7)
	藤白台	23 (100.0)	23 (100.0)	21 91.3	21 91.3	9 39.1	12 52.2	16 69.6	15 65.2	13 56.5	12 52.2	10 43.5	7 30.4	1 4.3		
不明		2 (100.0)	2 (100.0)	1 50.0	2 100.0			2 100.0	2 100.0	1 50.0	1 50.0	1 50.0				

表資料－14　学区別にみた地域福祉活動のなかで日頃感じていることや困っていること、悩んでいること（複数回答）

（複　数　回　答）

ブロック	学区	総数	回答者数	実際に活動している人が少ない	若い人の参加が少ない	男性の参加が少ない	活動に参加した人が長続きしない	受け入れ先の施設の理解や体制が不十分	活動をしているグループ内の人間関係が難しい	一人ひとりの意見が活動に反映していない	ボランティアを必要としている人及び家族の理解を得ることが難しい	ボランティアグループの世話をしてくれる人やリーダーが不足	ボランティアセンターの場所が不便	集まって話し合ったり、打ち合わせをする場所がない・少ない
合計		806 (100.0)	788 (97.8)	420 53.3	560 71.1	341 43.3	134 17.0	50 6.3	135 17.1	89 11.3	77 9.8	151 19.2	45 5.7	116 14.7
JR以南	吹一	32 (100.0)	32 (100.0)	20 62.5	31 96.9	13 40.6	5 15.6		9 28.1	10 31.3	4 12.5	7 21.9		3 9.4
	吹六	29 (100.0)	28 (96.6)	7 25.0	20 71.4	7 25.0	7 25.0	1 3.6	3 10.7	1 3.6	1 3.6	1 3.6	1 3.6	3 10.7
	吹三	35 (100.0)	33 (94.3)	14 42.4	19 57.6	5 15.2	4 12.1	3 9.1	3 9.1	3 9.1	4 12.1	6 18.2		3 9.1
	吹田東	30 (100.0)	30 (100.0)	23 76.7	27 90.0	16 53.3	11 36.7	2 6.7	9 30.0	5 16.7	3 10.0	8 26.7		3 10.0
豊津・江坂・南吹田	吹二	34 (100.0)	34 (100.0)	20 58.8	29 85.3	12 35.3	5 14.7	4 11.8	3 8.8	4 11.8	4 11.8	8 23.5	5 14.7	9 26.5
	吹田南	27 (100.0)	26 (96.3)	11 42.3	20 76.9	7 26.9	5 19.2	3 11.5	1 3.8	2 7.7	4 15.4	5 19.2	2 7.7	4 15.4
	豊二	13 (100.0)	13 (100.0)	6 46.2	7 53.8	6 46.2	1 7.7		1 7.7		1 7.7			2 15.4
	江坂大池	8 (100.0)	8 (100.0)	4 50.0	4 50.0	3 37.5	2 25.0	1 12.5		1 12.5	1 12.5	3 37.5	3 37.5	2 25.0
	豊一	28 (100.0)	28 (100.0)	17 60.7	9 32.1	4 14.3	4 14.3	1 3.6	4 14.3	3 10.7		3 10.7		2 7.1
片山・岸部	山手	22 (100.0)	21 (95.5)	10 47.6	17 81.0	12 57.1			1 4.8	1 4.8	2 9.5	5 23.8		3 14.3
	片山	18 (100.0)	17 (94.4)	14 82.4	8 47.1	8 47.1		1 5.9	5 29.4	2 11.8	1 5.9	5 29.4		1 5.9
	千一	38 (100.0)	37 (97.4)	17 45.9	25 67.6	10 27.0	2 5.4	2 5.4	7 18.9	5 13.5	3 8.1	5 13.5	5 13.5	2 5.4
	岸一	17 (100.0)	16 (94.1)	7 43.8	9 56.3	5 31.3	1 6.3	1 6.3	1 6.3		1 6.3	1 6.3		
	岸二	13 (100.0)	12 (92.3)	5 41.7	8 66.7	3 25.0	1 8.3	1 8.3		2 16.7	2 16.7	1 8.3		1 8.3
山田・千里丘	山一	25 (100.0)	25 (100.0)	14 56.0	12 48.0	10 40.0	5 20.0		3 12.0	2 8.0	3 12.0	3 12.0		6 24.0
	北山田	20 (100.0)	20 (100.0)	13 65.0	12 60.0	11 55.0	3 15.0	1 5.0	3 15.0	1 5.0	2 10.0	5 25.0	1 5.0	2 10.0
	西山田	23 (100.0)	23 (100.0)	11 47.8	22 95.7	9 39.1	3 13.0	1 4.3	1 4.3			5 21.7		5 21.7
	山三	22 (100.0)	21 (95.5)	8 38.1	15 71.4	16 76.2	1 4.8		5 23.8	3 14.3	1 4.8	7 33.3	1 4.8	
	山五	16 (100.0)	16 (100.0)	9 56.3	14 87.5	8 50.0		1 6.3	1 6.3	2 12.5	3 18.8	5 31.3		1 6.3
	南山田	20 (100.0)	20 (100.0)	13 65.0	15 75.0	12 60.0	5 25.0	1 5.0	8 40.0		3 15.0	5 25.0	2 10.0	5 25.0
	東山田	15 (100.0)	15 (100.0)	12 80.0	11 73.3	11 73.3	6 40.0	1 6.7	6 40.0	5 33.3	2 13.3	6 40.0	5 33.3	5 33.3
	山二	26 (100.0)	25 (96.2)	15 60.0	14 56.0	13 52.0	6 24.0	9 36.0	4 16.0	6 24.0	1 4.0	7 28.0	3 12.0	8 32.0
千里山・佐井寺	東佐井寺	24 (100.0)	24 (100.0)	10 41.7	16 66.7	7 29.2	4 16.7	1 4.2	5 20.8	3 12.5	4 16.7	6 25.0	1 4.2	4 16.7
	佐井寺	14 (100.0)	13 (92.9)	4 30.8	7 53.8	5 38.5			1 7.7			2 15.4		2 15.4
	千三	30 (100.0)	29 (96.7)	5 17.2	17 58.6	11 37.9	3 10.3	2 6.9	3 10.3	1 3.4	3 10.3	4 13.8	2 6.9	9 31.0
	千二	30 (100.0)	29 (96.7)	14 48.3	19 65.5	14 48.3	5 17.2	1 3.4	5 17.2		3 10.3	7 24.1	2 6.9	3 10.3
	千里新田	23 (100.0)	23 (100.0)	16 69.6	14 60.9	9 39.1	2 8.7		2 8.7	1 4.3	2 8.7	2 8.7	1 4.3	3 13.0
千里ニュータウン・万博・阪大	桃山台	25 (100.0)	25 (100.0)	15 60.0	21 84.0	12 48.0	4 16.0		3 12.0	3 12.0	2 8.0	3 12.0		2 8.0
	千里たけみ	16 (100.0)	14 (87.5)	10 71.4	13 92.9	4 28.6	9 64.3	2 14.3	9 64.3	4 28.6	3 21.4	1 7.1		1 7.1
	佐竹台	16 (100.0)	16 (100.0)	14 87.5	15 93.8	9 56.3	7 43.8	2 12.5	4 25.0	6 37.5	2 12.5	6 37.5		2 12.5
	高野台	22 (100.0)	22 (100.0)	10 45.5	14 63.6	9 40.9	3 13.6	1 4.5	1 4.5	2 9.1	1 4.5	3 13.6		2 9.1
	津雲台	21 (100.0)	20 (95.2)	12 60.0	17 85.0	13 65.0	3 15.0	1 5.0	8 40.0	1 5.0	2 10.0	2 10.0	1 5.0	1 5.0
	古江台	22 (100.0)	22 (100.0)	12 54.5	21 95.5	14 63.6	4 18.2	1 4.5	5 22.7	3 13.6	2 9.1	5 22.7	3 13.6	5 22.7
	青山台	27 (100.0)	26 (96.3)	15 57.7	18 69.2	19 73.1	5 19.2	1 3.8	8 30.8	4 15.4	2 7.7	4 15.4	1 3.8	3 11.5
	藤白台	23 (100.0)	23 (100.0)	11 47.8	19 82.6	14 60.9	8 34.8	4 17.4	3 13.0	3 13.0	5 21.7	5 21.7	6 26.1	9 39.1
不明		2 (100.0)	2 (100.0)	2 100.0	1 50.0									

資料などを保管する場所がない	行政等の財政的支援が不十分	交通費や活動費などの負担がかかる	ボランティアや地域福祉活動についての情報が少ない	研修・訓練や学習の機会が少ない	保健師やホームヘルパー、社会福祉協議会の職員などとのつながりが少ない	地域で活動している人・グループの連携・交流が少ない	市民やボランティアの取り組みだけではどうすることもできない問題が多い	行政が市民やボランティアに頼りすぎている	いつまで活動が続けられるか自分の健康が心配	その他	とくにない	無回答
112 14.2	162 20.6	110 14.0	72 9.1	67 8.5	85 10.8	89 11.3	171 21.7	264 33.5	235 29.8	36 4.6	34 4.3	18 (2.2)
2 6.3	10 31.3	2 6.3	3 9.4	2 6.3	4 12.5	6 18.8	5 15.6	13 40.6	10 31.3	4 12.5		
4 14.3	4 14.3	3 10.7	1 3.6	1 3.6	4 14.3	2 7.1	5 17.9	10 35.7	9 32.1	2 7.1	1 3.6	1 (3.4)
3 9.1	9 27.3	4 12.1	2 6.1	3 9.1	5 15.2	3 9.1	4 12.1	10 30.3	11 33.3	1 3.0	2 6.1	2 (5.7)
4 13.3	9 30.0	9 30.0	4 13.3	3 10.0	3 10.0	5 16.7	9 30.0	14 46.7	13 43.3			
1 2.9	5 14.7	2 5.9	2 5.9	2 5.9	9 26.5	9 26.5	11 32.4	12 35.3	10 29.4	2 5.9	1 2.9	
5 19.2	7 26.9	7 26.9	4 15.4	3 11.5	3 11.5	3 11.5	4 15.4	13 50.0	8 30.8		1 3.8	1 (3.7)
2 15.4	1 7.7	2 15.4		1 7.7	3 23.1	1 7.7	3 23.1	7 53.8	3 23.1			
1 12.5	2 25.0	2 25.0	3 37.5	3 37.5	4 50.0	3 37.5	1 12.5	4 50.0	3 37.5			
2 7.1	5 17.9	1 3.6	3 10.7	3 10.7	1 3.6	1 3.6	10 35.7	10 35.7	2 7.1	1 3.6	3 10.7	
2 9.5	2 9.5	1 4.8	2 9.5	2 9.5	1 4.8	5 23.8	1 4.8	7 33.3	7 33.3	2 9.5	1 4.8	1 (4.5)
3 17.6	2 11.8	1 5.9	2 11.8	1 5.9	1 5.9	3 17.6	3 17.6	6 35.3	3 17.6	1 5.9		1 (5.6)
4 10.8	5 13.5	4 10.8	3 8.1	4 10.8	3 8.1	4 10.8	6 16.2	14 37.8	16 43.2	2 5.4	3 8.1	1 (2.6)
1 6.3	4 25.0	4 25.0	2 12.5	1 6.3		2 12.5	3 18.8	3 18.8	8 50.0			1 (5.9)
1 8.3	2 16.7	2 16.7	1 8.3	1 8.3	3 25.0	1 8.3	2 16.7	2 16.7	7 58.3		2 16.7	1 (7.7)
5 20.0	7 28.0	4 16.0	1 4.0	1 4.0	3 12.0		8 32.0	8 32.0	3 12.0	2 8.0	3 12.0	
5 25.0	3 15.0	3 15.0	1 5.0	1 5.0			4 20.0	6 30.0	4 20.0		1 5.0	
7 30.4	3 13.0	2 8.7	1 4.3	1 4.3	1 4.3	2 8.7	4 17.4	4 17.4	3 13.0			
4 19.0	5 23.8	2 9.5	1 4.8	1 4.8	2 9.5	1 4.8	3 14.3	8 38.1	7 33.3	2 9.5	1 4.8	1 (4.5)
2 12.5	2 12.5	2 12.5	1 6.3	4 25.0		1 6.3	3 18.8	3 18.8	3 18.8	1 6.3		
2 10.0	3 15.0	2 10.0		2 10.0	3 15.0	2 10.0	6 30.0	6 30.0	4 20.0			
3 20.0	5 33.3	4 26.7	3 20.0	2 13.3	2 13.3	3 20.0	5 33.3	6 40.0	7 46.7		1 6.7	
2 8.0	8 32.0	1 4.0	5 20.0	2 8.0	3 12.0	6 24.0	5 20.0	8 32.0	6 24.0	2 8.0	1 4.0	1 (3.8)
4 16.7	3 12.5	1 4.2			1 4.2		3 12.5	9 37.5	6 25.0		6 25.0	
1 7.7	4 30.8	2 15.4		1 7.7	1 7.7	2 15.4	2 15.4	5 38.5	4 30.8		1 7.7	1 (7.1)
5 17.2		1 3.4	3 10.3	5 17.2	1 3.4	3 10.3	5 17.2	4 13.8	10 34.5	1 3.4	1 3.4	1 (3.3)
6 20.7	4 13.8	6 20.7	2 6.9	2 6.9	5 17.2	1 3.4	8 27.6	10 34.5	9 31.0	5 17.2	1 3.4	1 (3.3)
4 17.4	1 4.3	4 17.4	1 4.3	1 4.3	1 4.3	3 13.0	2 8.7	6 26.1	7 30.4			
5 20.0	6 24.0	5 20.0	2 8.0	1 4.0	3 12.0	2 8.0	5 20.0	6 24.0	7 28.0	2 8.0	1 4.0	
1 7.1	3 21.4	1 7.1	3 21.4	2 14.3	3 21.4	4 28.6	4 28.6	3 21.4	6 42.9	1 7.1		2 (12.5)
4 25.0	2 12.5	3 18.8	1 6.3	1 6.3	4 25.0	2 12.5	3 18.8	4 25.0	5 31.3			
	3 13.6	3 13.6	1 4.5	2 9.1		2 9.1	2 9.1	5 22.7	9 40.9	3 13.6	1 4.5	
4 20.0	10 50.0	3 15.0	3 15.0	2 10.0	2 10.0		5 25.0	7 35.0	10 50.0			1 (4.8)
4 18.2	6 27.3	4 18.2	6 27.3	3 13.6	1 4.5	2 9.1	5 22.7	12 54.5	5 22.7			
2 7.7	10 38.5	7 26.9	2 7.7	2 7.7	2 7.7	4 15.4	8 30.8	5 19.2	5 19.2			1 (3.7)
6 26.1	7 30.4	6 26.1	2 8.7	1 4.3	2 8.7	1 4.3	13 56.5	14 60.9	5 21.7	2 8.7	2 8.7	
1 50.0			1 50.0		1 50.0		1 50.0					

表資料－15　学区別にみた活動経験（複数回答）

ブロック	学区＼活動経験	総数	ない	ある	（複数回答）保育園や学童保育の保護者会の役員	PTAの役員	町内会の役員	地区福祉委員会の取り組み	無回答
合計		806 (100.0)	45 (5.6)	735 (91.2)	71 9.7	345 46.9	519 70.6	532 72.4	26 (3.2)
JR以南	吹一	32 (100.0)	3 (9.4)	26 (81.3)	3 11.5	13 50.0	18 69.2	20 76.9	3 (9.4)
	吹六	29 (100.0)	3 (10.3)	26 (89.7)	5 19.2	12 46.2	20 76.9	20 76.9	
	吹三	35 (100.0)		35 (100.0)	1 2.9	6 17.1	28 80.0	24 68.6	
	吹田東	30 (100.0)	2 (6.7)	27 (90.0)	1 3.7	8 29.6	26 96.3	24 88.9	1 (3.3)
豊津・江坂・南吹田	吹二	34 (100.0)	3 (8.8)	30 (88.2)	2 6.7	14 46.7	24 80.0	17 56.7	1 (3.0)
	吹田南	27 (100.0)	3 (11.1)	22 (81.5)	1 4.5	10 45.5	20 90.9	17 77.3	2 (7.4)
	豊二	13 (100.0)	1 (7.7)	12 (92.3)	2 16.7	8 66.7	7 58.3	8 66.7	
	江坂大池	8 (100.0)		8 (100.0)	3 37.5	5 62.5	6 75.0	4 50.0	
	豊一	28 (100.0)		28 (100.0)	2 7.1	15 53.6	16 57.1	22 78.6	
片山・岸部	山手	22 (100.0)		19 (86.4)	3 15.8	6 31.6	12 63.2	10 52.6	3 (13.6)
	片山	18 (100.0)	1 (5.6)	15 (83.3)	3 20.0	8 53.3	12 80.0	10 66.7	2 (11.1)
	千一	38 (100.0)	1 (2.6)	37 (97.4)	5 13.5	18 48.6	30 81.1	21 56.8	
	岸一	17 (100.0)	1 (5.9)	15 (88.2)	3 20.0	5 33.3	10 66.7	10 66.7	1 (5.9)
	岸二	13 (100.0)	1 (7.7)	12 (92.3)		2 16.7	6 50.0	10 83.3	
山田・千里丘	山一	25 (100.0)		25 (100.0)	2 8.0	12 48.0	20 80.0	16 64.0	
	北山田	20 (100.0)		20 (100.0)		11 55.0	14 70.0	12 60.0	
	西山田	23 (100.0)	1 (4.3)	21 (91.4)		11 52.4	18 85.7	16 76.2	1 (4.3)
	山三	22 (100.0)	1 (4.5)	21 (95.5)		11 52.4	10 47.6	15 71.4	
	山五	16 (100.0)		16 (100.0)	2 12.5	10 62.5	12 75.0	14 87.5	
	南山田	20 (100.0)	8 (40.0)	10 (50.0)		2 20.0	4 40.0	8 80.0	2 (10.0)
	東山田	15 (100.0)		15 (100.0)	1 6.7	5 33.3	11 73.3	15 100.0	
	山二	26 (100.0)	2 (7.7)	22 (84.6)	3 13.6	14 63.6	8 36.4	15 68.2	2 (7.7)
千里山・佐井寺	東佐井寺	24 (100.0)	2 (8.3)	22 (91.7)	3 13.6	11 50.0	17 77.3	15 68.2	
	佐井寺	14 (100.0)	1 (7.1)	13 (92.9)		4 30.8	8 61.5	8 61.5	
	千三	30 (100.0)		29 (96.7)	5 17.2	15 51.7	18 62.1	21 72.4	1 (3.3)
	千二	30 (100.0)	3 (10.0)	26 (86.7)	2 7.7	16 61.5	14 53.8	20 76.9	1 (3.3)
	千里新田	23 (100.0)	1 (4.3)	22 (95.7)	2 9.1	11 50.0	12 54.5	16 72.7	
千里ニュータウン・万博・阪大	桃山台	25 (100.0)	2 (8.0)	23 (92.0)		18 78.3	16 69.6	13 56.5	
	千里たけみ	16 (100.0)	1 (6.3)	14 (87.4)	2 14.3	5 35.7	11 78.6	13 92.9	1 (6.3)
	佐竹台	16 (100.0)		15 (93.2)		5 33.3	12 80.0	11 73.3	1 (6.3)
	高野台	22 (100.0)		21 (95.5)	4 19.0	11 52.4	14 66.7	16 76.2	1 (4.5)
	津雲台	21 (100.0)	1 (4.8)	19 (90.4)	4 21.1	7 36.8	15 78.9	15 78.9	1 (4.8)
	古江台	22 (100.0)		22 (100.0)	2 9.1	12 54.5	17 77.3	17 77.3	
	青山台	27 (100.0)	1 (3.7)	25 (92.6)	2 8.0	14 56.0	17 68.0	21 84.0	1 (3.7)
	藤白台	23 (100.0)	1 (4.3)	21 (91.4)	3 14.3	10 47.6	16 76.2	16 76.2	1 (4.3)
不明		2 (100.0)		2 (100.0)				2 100.0	

表資料－16　学区別にみた担い手への誘いを断られる理由（複数回答）

ブロック	学区 ＼ 断られる理由	総数	回答者数	（複数回答）仕事が忙しい	子育てに手がかかる	介護を要する家族がいる	家事が忙しい	関心がない	その他	無回答
合計		806 (100.0)	698 (86.6)	499 71.5	135 19.3	215 30.8	134 19.2	345 49.4	67 9.6	108 (13.4)
JR以南	吹一	32 (100.0)	22 (68.7)	13 59.1	2 9.1	7 31.8	4 18.2	12 54.5	5 22.7	10 (31.3)
	吹六	29 (100.0)	25 (86.2)	16 64.0	6 24.0	11 44.0	7 28.0	14 56.0	4 16.0	4 (13.8)
	吹三	35 (100.0)	30 (85.7)	20 66.7	3 10.0	9 30.0	2 6.7	8 26.7	2 6.7	5 (14.3)
	吹田東	30 (100.0)	27 (90.0)	23 85.2	6 22.2	7 25.9	8 29.6	13 48.1	2 7.4	3 (10.0)
豊津・江坂・南吹田	吹二	34 (100.0)	31 (91.2)	25 80.6	2 6.5	8 25.8	8 25.8	20 64.5	5 16.1	3 (8.8)
	吹田南	27 (100.0)	23 (85.2)	24 104.3	1 4.3	6 26.1	5 21.7	12 52.2		4 (14.8)
	豊二	13 (100.0)	11 (84.6)	9 81.8	2 18.2	4 36.4	3 27.3	5 45.5		2 (15.4)
	江坂大池	8 (100.0)	6 (75.0)	3 50.0	1 16.7	2 33.3	2 33.3	4 66.7	1 16.7	2 (25.0)
	豊一	28 (100.0)	27 (96.4)	23 85.2	8 29.6	6 22.2	9 33.3	8 29.6		1 (3.6)
片山・岸部	山手	22 (100.0)	13 (59.1)	11 84.6	2 15.4	2 15.4	0.0	8 61.5	3 23.1	9 (40.9)
	片山	18 (100.0)	16 (88.9)	12 75.0	5 31.3	4 25.0	5 31.3	11 68.8		2 (11.1)
	千一	38 (100.0)	34 (89.5)	24 70.6	5 14.7	13 38.2	5 14.7	13 38.2	8 23.5	4 (10.5)
	岸一	17 (100.0)	14 (82.4)	11 78.6	2 14.3	3 21.4	1 7.1	7 50.0	1 7.1	3 (17.6)
	岸二	13 (100.0)	9 (69.2)	7 77.8	4 44.4	3 33.3	3 33.3	3 33.3	1 11.1	4 (30.8)
山田・千里丘	山一	25 (100.0)	23 (92.0)	19 82.6	5 21.7	5 21.7	6 26.1	10 43.5	1 4.3	2 (8.0)
	北山田	20 (100.0)	14 (70.0)	11 78.6	2 14.3	4 28.6	3 21.4	11 78.6		6 (30.0)
	西山田	23 (100.0)	21 (91.3)	11 52.4	5 23.8	4 19.0	1 4.8	14 66.7	2 9.5	2 (8.7)
	山三	22 (100.0)	20 (90.9)	15 75.0	2 10.0	8 40.0	3 15.0	9 45.0	2 10.0	2 (9.1)
	山五	16 (100.0)	16 (100.0)	10 62.5	5 31.3	1 6.3	1 6.3	6 37.5	3 18.8	
	南山田	20 (100.0)	19 (95.0)	15 78.9	3 15.8	8 42.1	3 15.8	13 68.4	0.0	1 (5.0)
	東山田	15 (100.0)	13 (86.7)	9 69.2	2 15.4	4 30.8	5 38.5	5 38.5	2 15.4	2 (13.3)
	山二	26 (100.0)	19 (73.1)	12 63.2	5 26.3	8 42.1	1 5.3	15 78.9	3 15.8	7 (26.9)
千里山・佐井寺	東佐井寺	24 (100.0)	21 (87.5)	16 76.2	7 33.3	10 47.6	7 33.3	11 52.4	1 4.8	3 (12.5)
	佐井寺	14 (100.0)	13 (92.9)	8 61.5	1 7.7	4 30.8	5 38.5	3 23.1		1 (7.1)
	千三	30 (100.0)	24 (80.0)	16 66.7	8 33.3	11 45.8	3 12.5	13 54.2	2 8.3	6 (20.0)
	千二	30 (100.0)	27 (90.0)	16 59.3	4 14.8	13 48.1	4 14.8	13 48.1	3 11.1	3 (10.0)
	千里新田	23 (100.0)	22 (95.7)	13 59.1	2 9.1	6 27.3	1 4.5	9 40.9	3 13.6	1 (4.3)
千里ニュータウン・万博・阪大	桃山台	25 (100.0)	21 (84.0)	18 85.7	5 23.8	9 42.9	2 9.5	9 42.9	1 4.8	4 (16.0)
	千里たけみ	16 (100.0)	14 (87.5)	7 50.0	1 7.1	4 28.6	6 42.9	9 64.3	3 21.4	2 (12.5)
	佐竹台	16 (100.0)	15 (93.7)	12 80.0	4 26.7	4 26.7	4 26.7	6 40.0		1 (6.3)
	高野台	22 (100.0)	20 (90.9)	15 75.0	6 30.0	2 10.0	1 5.0	9 45.0	1 5.0	2 (9.1)
	津雲台	21 (100.0)	17 (81.0)	11 64.7	4 23.5	4 23.5	4 23.5	9 52.9	0.0	4 (19.0)
	古江台	22 (100.0)	20 (90.9)	13 65.0	3 15.0	5 25.0		7 35.0	3 15.0	2 (9.1)
	青山台	27 (100.0)	22 (81.5)	16 72.7	5 22.7	5 22.7	6 27.3	12 54.5	3 13.6	5 (18.5)
	藤白台	23 (100.0)	23 (100.0)	15 65.2	7 30.4	9 39.1	6 26.1	12 52.2	2 8.7	
不明		2 (100.0)	2 (100.0)			2 100.0		2 100.0		

表資料－17　学区別にみた担い手を増やす工夫（複数回答）

ブロック	学区＼工夫	総数	回答者数	研修会・講座などで呼びかける	市報などを通じて活動を知らせる	チラシなどを作り活動を知らせる	イベントなどを行いその場で呼びかける	自治会（役員）に依頼する	各種団体に依頼する	知り合いを増やしその中で声かけをする	関心のありそうな人に声かけをする	仕事を退職された人に声かけをする	子育てが終わった人に声かけをする	参加してみたいと思えるような活動を行う	その他	無回答
			（複数回答）													
合計		806 (100.0)	205 (25.4)	3 1.5	15 7.3	42 20.5	16 7.8	16 7.8	11 5.4	42 20.5	66 32.2	3 1.5	2 1.0	6 2.9	16 7.8	601 (74.6)
JR以南	吹一	32 (100.0)	2 (6.3)			2 100.0										30 (93.7)
	吹六	29 (100.0)	5 (17.2)		1 20.0		1 20.0			1 20.0	2 40.0			1 20.0		24 (82.8)
	吹三	35 (100.0)	10 (28.6)			1 10.0	1 10.0	3 30.0	1 10.0	2 20.0	2 20.0					25 (71.4)
	吹田東	30 (100.0)	9 (30.0)				2 22.2	3 33.3		2 22.2			1 11.1		1 11.1	21 (70.0)
豊津・江坂・南吹田	吹二	34 (100.0)	9 (26.5)			1 11.1				4 44.4	2 22.2	2 22.2				25 (73.5)
	吹田南	27 (100.0)	7 (25.9)			2 28.6		2 28.6	2 28.6	1 14.3	1 14.3				1 14.3	20 (74.1)
	豊二	13 (100.0)														13 (100.0)
	江坂大池	8 (100.0)	1 (12.5)								1 100.0					7 (87.5)
	豊一	28 (100.0)	3 (10.7)						2 66.7		1 33.3					25 (89.3)
片山・岸部	山手	22 (100.0)	7 (31.8)			2 28.6		2 28.6		1 14.3	2 28.6					15 (68.2)
	片山	18 (100.0)	4 (22.2)				1 25.0			1 25.0	3 75.0					14 (77.8)
	千一	38 (100.0)	16 (42.1)	1 6.3	4 25.0	4 25.0	3 18.8			3 18.8	3 18.8				2 12.5	22 (57.9)
	岸一	17 (100.0)	1 (5.9)								1 100.0					16 (94.1)
	岸二	13 (100.0)	1 (7.7)						1 100.0							12 (92.3)
山田・千里丘	山一	25 (100.0)	7 (28.0)	1 14.3		2 28.6				2 28.6	2 28.6					18 (72.0)
	北山田	20 (100.0)	2 (10.0)	1 50.0										1 50.0		18 (90.0)
	西山田	23 (100.0)	5 (21.7)			1 20.0				1 20.0	3 60.0					18 (78.3)
	山三	22 (100.0)	6 (27.3)		1 16.7	2 33.3	1 16.7			1 16.7	4 66.7					16 (72.7)
	山五	16 (100.0)	6 (37.5)		1 16.7	1 16.7				2 33.3	4 66.7					10 (62.5)
	南山田	20 (100.0)	4 (20.0)			1 25.0	1 25.0			1 25.0	3 75.0					16 (80.0)
	東山田	15 (100.0)	9 (60.0)			2 22.2		2 22.2	1 11.1	1 11.1	5 55.6					6 (40.0)
	山二	26 (100.0)	4 (15.4)			1 25.0				1 25.0	2 50.0		1 25.0			22 (84.6)
千里山・佐井寺	東佐井寺	24 (100.0)	8 (33.3)		3 37.5	4 50.0					4 50.0					16 (66.7)
	佐井寺	14 (100.0)	2 (14.3)		1 50.0					1 50.0		1 50.0				12 (85.7)
	千三	30 (100.0)	4 (13.3)			1 25.0				2 50.0					1 25.0	26 (86.7)
	千二	30 (100.0)	12 (40.0)		2 16.7	4 33.3	1 8.3			4 33.3	3 25.0				4 33.3	18 (60.0)
	千里新田	23 (100.0)	6 (26.1)			1 16.7				2 33.3				1 16.7	2 33.3	17 (73.9)
千里ニュータウン・万博・阪大	桃山台	25 (100.0)	4 (16.0)		1 25.0			1 25.0			2 50.0					21 (84.0)
	千里たけみ	16 (100.0)	3 (18.8)								3 100.0					13 (81.2)
	佐竹台	16 (100.0)	4 (25.0)						1 25.0		3 75.0			1 25.0		12 (75.0)
	高野台	22 (100.0)	4 (18.2)			1 25.0		1 25.0	2 50.0		1 25.0					18 (81.8)
	津雲台	21 (100.0)	2 (9.5)				1 50.0		1 50.0							19 (90.5)
	古江台	22 (100.0)	13 (59.1)			4 30.8	2 15.4			2 15.4	4 30.8			1 7.7	1 7.7	9 (40.9)
	青山台	27 (100.0)	14 (51.9)		1 7.1	4 28.6	1 7.1			4 28.6	3 21.4				2 14.3	13 (48.1)
	藤白台	23 (100.0)	10 (43.5)			1 10.0	1 10.0	2 20.0		2 20.0	2 20.0			1 10.0	2 20.0	13 (56.5)
不明		2 (100.0)	1 (50.0)							1 100.0						1 (50.0)

表資料－18　学区別にみた担い手を増やす工夫として今後やりたいと思っていること（複数回答）

ブロック	学区＼工夫	総数	回答者数	研修会・講座などで呼びかける	市報などを通じて活動を知らせる	チラシなどを作り活動を知らせる	イベントなどを行いその場で呼びかける	自治会（役員）に依頼する	各種団体に依頼する	知り合いを増やしその中で声かけをする	関心のありそうな人に声かけをする	仕事を退職された人に声かけをする	子育てが終わった人に声かけをする	参加してみたいと思えるような活動を行う	その他	無回答
			（複数回答）													
合計		806 (100.0)	112 (13.9)	5 4.5	8 7.1	24 21.4	17 15.2	13 11.6	5 4.5	12 10.7	21 18.8	2 1.8	3 2.7	9 8.0	12 10.7	694 (86.1)
JR以南	吹一	32 (100.0)	1 (3.1)			1 100.0										31 (96.9)
	吹六	29 (100.0)	6 (20.7)	1 16.7				1 16.7		1 16.7	1 16.7				2 33.3	23 (79.3)
	吹三	35 (100.0)	4 (11.4)				1 25.0	2 50.0		1 25.0						31 (88.6)
	吹田東	30 (100.0)	4 (13.3)				1 25.0	1 25.0		1 25.0				1 25.0		26 (86.7)
豊津・江坂・南吹田	吹二	34 (100.0)	5 (14.7)			1 20.0	2 40.0				1 20.0		1 20.0			29 (85.3)
	吹田南	27 (100.0)	1 (3.7)									1 100.0	1 100.0			26 (96.3)
	豊二	13 (100.0)														13 (100.0)
	江坂大池	8 (100.0)														8 (100.0)
	豊一	28 (100.0)	3 (10.7)			2 66.7					1 33.3					25 (89.3)
片山・岸部	山手	22 (100.0)	6 (27.3)			2 33.3		1 16.7			2 33.3	1 16.7	1 16.7		1 16.7	16 (72.7)
	片山	18 (100.0)	2 (11.1)			1 50.0	1 50.0							1 50.0		16 (88.9)
	千一	38 (100.0)	10 (26.3)		1 10.0	4 40.0	3 30.0			2 20.0	2 20.0				2 20.0	28 (73.7)
	岸一	17 (100.0)														17 (100.0)
	岸二	13 (100.0)														13 (100.0)
山田・千里丘	山一	25 (100.0)	2 (8.0)		1 50.0					1 50.0						23 (92.0)
	北山田	20 (100.0)	2 (10.0)								1 50.0			1 50.0		18 (90.0)
	西山田	23 (100.0)	1 (4.3)				1 100.0				1 100.0					22 (95.7)
	山三	22 (100.0)	2 (9.1)		1 50.0	1 50.0				1 50.0						20 (90.9)
	山五	16 (100.0)	2 (12.5)				1 50.0				1 50.0					14 (87.5)
	南山田	20 (100.0)	3 (15.0)				1 33.3		1 33.3		1 33.3					17 (85.0)
	東山田	15 (100.0)	4 (26.7)	1 25.0				1 25.0	1 25.0		1 25.0					11 (73.3)
	山二	26 (100.0)	4 (15.4)	1 25.0	1 25.0	2 50.0				1 25.0				1 25.0		22 (84.6)
千里山・佐井寺	東佐井寺	24 (100.0)	2 (8.3)		1 50.0	1 50.0					1 50.0					22 (91.7)
	佐井寺	14 (100.0)														14 (100.0)
	千三	30 (100.0)	9 (30.0)	1 11.1		2 22.2				1 11.1	3 33.3			3 33.3		21 (70.0)
	千二	30 (100.0)	9 (30.0)		2 22.2	3 33.3		2 22.2	1 11.1						2 22.2	21 (70.0)
	千里新田	23 (100.0)	4 (17.4)			1 25.0				1 25.0					2 50.0	19 (82.6)
千里ニュータウン・万博・阪大	桃山台	25 (100.0)	2 (8.0)							1 50.0	1 50.0					23 (92.0)
	千里たけみ	16 (100.0)	2 (12.5)				1 50.0	1 50.0								14 (87.5)
	佐竹台	16 (100.0)														16 (100.0)
	高野台	22 (100.0)	1 (4.5)												1 100.0	21 (95.5)
	津雲台	21 (100.0)	2 (9.5)		1 50.0				1 50.0							19 (90.5)
	古江台	22 (100.0)	4 (18.2)			1 25.0	2 50.0				2 50.0					18 (81.8)
	青山台	27 (100.0)	7 (25.9)			2 28.6	3 42.9			1 14.3	1 14.3			1 14.3	1 14.3	20 (74.1)
	藤白台	23 (100.0)	8 (34.8)	1 12.5				4 50.0	1 12.5		1 12.5			1 12.5	1 12.5	15 (65.2)
不明		2 (100.0)														2 (100.0)

表資料－19　学区別にみた担い手を増やすために必要な支援（複数回答）

ブロック	学区	総数	回答者数	週休二日制の完全実施など労働時間短縮の施策を充実する	ボランティア休暇を取得できるよう事業所に呼びかける	活動への財政的な支援を充実する	ボランティア募集や地域福祉活動の周知など広報を充実する	地域福祉・ボランティア活動音必要性を学ぶ学集会を開催する	その他	無回答
			（複数回答）							
合計		806 (100.0)	628 (77.9)	69 11.0	127 20.2	260 41.4	416 66.2	288 45.9	27 4.3	178 (22.1)
JR以南	吹一	32 (100.0)	21 (65.6)	3 14.3	4 19.0	8 38.1	15 71.4	7 33.3	2 9.5	11 (34.4)
	吹六	29 (100.0)	18 (62.1)	3 16.7	4 22.2	8 44.4	10 55.6	5 27.8	1 5.6	11 (37.9)
	吹三	35 (100.0)	28 (80.0)	4 14.3	2 7.1	10 35.7	16 57.1	13 46.4	1 3.6	7 (20.0)
	吹田東	30 (100.0)	24 (80.0)	1 4.2	5 20.8	15 62.5	17 70.8	14 58.3	2 8.3	6 (20.0)
豊津・江坂・南吹田	吹二	34 (100.0)	25 (73.5)	4 16.0	5 20.0	10 40.0	17 68.0	14 56.0		9 (26.5)
	吹田南	27 (100.0)	20 (74.1)	4 20.0	3 15.0	10 50.0	13 65.0	11 55.0		7 (25.9)
	豊二	13 (100.0)	9 (69.2)		1 11.1	6 66.7	2 22.2	3 33.3		4 (30.8)
	江坂大池	8 (100.0)	6 (75.0)	1 16.7	1 16.7	1 16.7	4 66.7	4 66.7		2 (25.0)
	豊一	28 (100.0)	24 (85.7)	2 8.3	3 12.5	13 54.2	15 62.5	8 33.3	1 4.2	4 (14.3)
片山・岸部	山手	22 (100.0)	18 (81.8)		3 16.7	8 44.4	14 77.8	5 27.8		4 (18.2)
	片山	18 (100.0)	15 (83.3)		1 6.7	5 33.3	10 66.7	10 66.7		3 (16.7)
	千一	38 (100.0)	32 (84.2)	5 15.6	6 18.8	9 28.1	22 68.8	12 37.5	4 12.5	6 (15.8)
	岸一	17 (100.0)	10 (58.8)	1 10.0	3 30.0	6 60.0	2 20.0	2 20.0		7 (41.2)
	岸二	13 (100.0)	8 (61.5)		1 12.5	5 62.5	3 37.5	4 50.0		5 (38.5)
山田・千里丘	山一	25 (100.0)	20 (80.0)	3 15.0	7 35.0	6 30.0	12 60.0	8 40.0		5 (20.0)
	北山田	20 (100.0)	14 (70.0)	1 7.1	3 21.4	4 28.6	13 92.9	8 57.1		6 (30.0)
	西山田	23 (100.0)	21 (91.3)	1 4.8	3 14.3	6 28.6	11 52.4	15 71.4		2 (8.7)
	山三	22 (100.0)	17 (77.3)		4 23.5	7 41.2	15 88.2	8 47.1		5 (22.7)
	山五	16 (100.0)	14 (87.5)		3 21.4	4 28.6	10 71.4	6 42.9	1 7.1	2 (12.5)
	南山田	20 (100.0)	8 (40.0)	2 25.0	2 25.0	2 25.0	5 62.5	3 37.5		12 (60.0)
	東山田	15 (100.0)	14 (93.3)	2 14.3	3 21.4	5 35.7	10 71.4	12 85.7		1 (6.7)
	山二	26 (100.0)	21 (80.8)		4 19.0	8 38.1	15 71.4	11 52.4	1 4.8	5 (19.2)
千里山・佐井寺	東佐井寺	24 (100.0)	17 (70.8)	4 23.5	3 17.6	11 64.7	11 64.7	8 47.1		7 (29.2)
	佐井寺	14 (100.0)	10 (71.4)	1 10.0	1 10.0	6 60.0	3 30.0	6 60.0		4 (28.6)
	千三	30 (100.0)	25 (83.3)	4 16.0	4 16.0	5 20.0	21 84.0	12 48.0		5 (16.7)
	千二	30 (100.0)	25 (83.3)	3 12.0	6 24.0	9 36.0	18 72.0	12 48.0	4 16.0	5 (16.7)
	千里新田	23 (100.0)	21 (91.3)	1 4.8	8 38.1	6 28.6	11 52.4	8 38.1	2 9.5	2 (8.7)
千里ニュータウン・万博・阪大	桃山台	25 (100.0)	17 (68.0)	4 23.5	4 23.5	6 35.3	8 47.1	7 41.2		8 (32.0)
	千里たけみ	16 (100.0)	12 (75.0)	2 16.7	3 25.0	8 66.7	8 66.7	5 41.7	1 8.3	4 (25.0)
	佐竹台	16 (100.0)	13 (81.2)	2 15.4	3 23.1	6 46.2	10 76.9	8 61.5		3 (18.8)
	高野台	22 (100.0)	17 (77.3)	1 5.9	5 29.4	5 29.4	13 76.5	5 29.4	1 5.9	5 (22.7)
	津雲台	21 (100.0)	17 (81.0)	1 5.9	5 29.4	11 64.7	12 70.6	5 29.4	1 5.9	4 (19.0)
	古江台	22 (100.0)	19 (86.4)	2 10.5	3 15.8	7 36.8	16 84.2	9 47.4	2 10.5	3 (13.6)
	青山台	27 (100.0)	26 (96.3)	2 7.7	5 19.2	17 65.4	17 65.4	10 38.5	2 7.7	1 (3.7)
	藤白台	23 (100.0)	20 (87.0)	5 25.0	6 30.0	7 35.0	15 75.0	9 45.0	1 5.0	3 (13.0)
不明		2 (100.0)	2 (100.0)				2 100.0	1 50.0		

表資料－20　学区別にみた日頃地域で集まったり、話し合ったりする場所（複数回答）

（複数回答）

ブロック	学区＼場所	総数	回答者数	自治会館・集会所	地区公民館	地区市民ホール	地区集会所	市民センター	高齢者いこいの間（家）	小学校・中学校	総合福祉会館	内本町コミュニティセンター	亥の子谷コミュニティセンター	山田ふれあい文化センター
合計		806 (100.0)	794 (98.5)	289 36.4	464 58.4	137 17.3	158 19.9	83 10.5	105 13.2	136 17.1	83 10.5	61 7.7	43 5.4	11 1.4
JR以南	吹一	32 (100.0)	32 (100.0)	13 40.6	11 34.4	1 3.1	1 3.1	1 3.1	1 3.1	4 12.5	3 9.4	21 65.6	2 6.3	
	吹六	29 (100.0)	29 (100.0)	22 75.9	12 41.4	1 3.4	2 6.9	1 3.4	3 10.3	3 10.3	3 10.3	19 65.5	1 3.4	
	吹三	35 (100.0)	35 (100.0)	17 48.6	26 74.3	1 2.9	4 11.4		8 22.9	6 17.1	3 8.6	9 25.7		
	吹田東	30 (100.0)	30 (100.0)	14 46.7	26 86.7	1 3.3	9 30.0		3 10.0	1 3.3	1 3.3	2 6.7		
豊津・江坂・南吹田	吹二	34 (100.0)	34 (100.0)	11 32.4	21 61.8		18 52.9		3 8.8	8 23.5	14 41.2	1 2.9		
	吹田南	27 (100.0)	27 (100.0)	20 74.1	19 70.4	1 3.7	3 11.1	2 7.4	14 51.9	4 14.8	1 3.7			
	豊二	13 (100.0)	13 (100.0)	9 69.2	7 53.8	1 7.7	1 7.7	4 30.8	1 7.7	2 15.4				
	江坂大池	8 (100.0)	7 (87.5)	6 85.7	4 57.1	3 42.9	2 28.6	3 42.9	1 14.3	1 14.3	2 28.6	1 14.3		
	豊一	28 (100.0)	28 (100.0)	12 42.9	15 53.6	4 14.3	4 14.3	15 53.6	1 3.6	6 21.4				
片山・岸部	山手	22 (100.0)	21 (95.5)	1 4.8	15 71.4	1 4.8	4 19.0		2 9.5	6 28.6	8 38.1			
	片山	18 (100.0)	17 (94.4)	4 23.5	10 58.8		1 5.9	1 5.9	4 23.5	4 23.5	2 11.8			
	千一	38 (100.0)	38 (100.0)	17 44.7	19 50.0	1 2.6	21 55.3	2 5.3	5 13.2	6 15.8	9 23.7	3 7.9	1 2.6	
	岸一	17 (100.0)	16 (94.1)	7 43.8	11 68.8	4 25.0	5 31.3	2 12.5	2 12.5	7 43.8	2 12.5		1 6.3	
	岸二	13 (100.0)	13 (100.0)	4 30.8	8 61.5		2 15.4		1 7.7	5 38.5	3 23.1			
山田・千里丘	山一	25 (100.0)	24 (96.0)	18 75.0	19 79.2		5 20.8		2 8.3	4 16.7				5 20.8
	北山田	20 (100.0)	20 (100.0)	8 40.0	12 60.0	1 5.0	16 80.0	2 10.0	4 20.0	3 15.0	1 5.0		1 5.0	1 5.0
	西山田	23 (100.0)	23 (100.0)	9 39.1	13 56.5	1 4.3	13 56.5	1 4.3	3 13.0	2 8.7	2 8.7	1 4.3	1 4.3	
	山三	22 (100.0)	21 (95.5)		20 95.2			1 4.8		1 4.8	1 4.8		15 71.4	1 4.8
	山五	16 (100.0)	16 (100.0)		12 75.0				6 37.5	2 12.5			1 6.3	
	南山田	20 (100.0)	20 (100.0)	16 80.0	15 75.0		2 10.0	2 10.0	2 10.0					2 10.0
	東山田	15 (100.0)	15 (100.0)	7 46.7	8 53.3		5 33.3	2 13.3	2 13.3	3 20.0	1 6.7		2 13.3	
	山二	26 (100.0)	24 (92.3)	1 4.2	19 79.2	4 16.7	1 4.2	13 54.2	7 29.2	7 29.2	1 4.2		1 4.2	2 8.3
千里山・佐井寺	東佐井寺	24 (100.0)	24 (100.0)	2 8.3	17 70.8		4 16.7	1 4.2	7 29.2	5 20.8			9 37.5	
	佐井寺	14 (100.0)	13 (92.9)	5 38.5	6 46.2	1 7.7	6 46.2	1 7.7	3 23.1	2 15.4	2 15.4			
	千三	30 (100.0)	30 (100.0)	13 43.3	22 73.3		1 3.3		5 16.7	3 10.0	1 3.3			
	千二	30 (100.0)	30 (100.0)	4 13.3	23 76.7		3 10.0	2 6.7	1 3.3	3 10.0	3 10.0		2 6.7	
	千里新田	23 (100.0)	23 (100.0)	8 34.8	17 73.9	1 4.3	2 8.7	1 4.3	1 4.3	10 43.5	2 8.7			
千里ニュータウン・万博・阪大	桃山台	25 (100.0)	24 (96.0)	10 41.7	4 16.7	14 58.3	5 20.8	4 16.7	2 8.3	4 16.7	2 8.3			
	千里たけみ	16 (100.0)	15 (93.2)	4 26.7		10 66.7	1 6.7	2 13.3	2 13.3	1 6.7	1 6.7	1 6.7		
	佐竹台	16 (100.0)	16 (100.0)	3 18.8	6 37.5	10 62.5	3 18.8	5 31.3	1 6.3	2 12.5	4 25.0	1 6.3	1 6.3	
	高野台	22 (100.0)	22 (100.0)	9 40.9	4 18.2	15 68.2	5 22.7	6 27.3	1 4.5	1 4.5	2 9.1		2 9.1	
	津雲台	21 (100.0)	20 (95.2)	2 10.0	6 30.0	18 90.0	1 5.0	5 25.0		4 20.0	1 5.0		1 5.0	
	古江台	22 (100.0)	22 (100.0)	2 9.1	11 50.0	13 59.1	4 18.2	2 9.1	1 4.5	6 27.3	3 13.6	1 4.5	1 4.5	
	青山台	27 (100.0)	27 (100.0)	4 14.8	11 40.7	15 55.6	2 7.4		1 3.7	6 22.2	2 7.4		1 3.7	
	藤白台	23 (100.0)	23 (100.0)	6 26.1	14 60.9	14 60.9	2 8.7	2 8.7	4 17.4	4 17.4	3 13.0	1 4.3		
不明		2 (100.0)	2 (100.0)	1 50.0	1 50.0	1 50.0			1 50.0					

竹見台多目的施設	交流活動館	男女共同参画センター（ミューオ）	メイシアター（文化会館）	勤労者会館	勤労青少年ホーム	歴史文化まちづくりセンター（浜屋敷）	青少年クリエイティブセンター	こども支援交流センター	児童会館・児童センター	吹田市社会福祉協議会ボランティアセンター	自然体験交流センター	障害者支援交流センターあいほうぶ吹田	地域の社会福祉施設の一室	その他	無回答
10 1.3	7 0.9	18 2.3	79 9.9	36 4.5	4 0.5	11 1.4	4 0.5	5 0.6	35 4.4	28 3.5	9 1.1	6 0.8	11 1.4	35 4.4	12 (1.5)
			1 3.1						1 3.1	1 3.1					
		1 3.4	3 10.3	2 6.9	1 3.4	1 3.4			1 3.4	1 3.4				1 3.4	
			4 11.4	19 54.3	1 2.9	7 20.0			3 8.6						
			1 3.3					1 3.3		1 3.3				1 3.3	
1 2.9		1 2.9	11 32.4	1 2.9					1 2.9						
			3 11.1	1 3.7					1 3.7	3 11.1					
			1 7.7						1 7.7	1 7.7				1 7.7	
	1 14.3	2 28.6	2 28.6	1 14.3				1 14.3	1 14.3	2 28.6	1 14.3	1 14.3			1 (12.5)
			3 10.7						4 14.3					1 3.6	
	1 4.8	1 4.8							1 4.8		1 4.8			5 23.8	1 (4.5)
		1 5.9	2 11.8						3 17.6						1 (5.6)
	1 2.6	3 7.9	5 13.2	2 5.3		1 2.6	1 2.6		1 2.6	3 7.9		1 2.6	1 2.6	3 7.9	
	3 18.8	1 6.3	4 25.0	1 6.3			1 6.3		2 12.5						1 (5.9)
	1 7.7		1 7.7							1 7.7					
			1 4.2												1 (4.0)
			1 5.0							1 5.0		1 5.0	1 5.0	1 5.0	
1 4.3			2 8.7	1 4.3						2 8.7			1 4.3	2 8.7	
									1 4.8				1 4.8		1 (4.5)
														1 6.3	
		1 6.7	1 6.7	1 6.7				1 6.7	1 6.7						
				1 4.2					1 4.2					1 4.2	2 (7.7)
			3 12.5						1 4.2						
			3 23.1	1 7.7					1 7.7					1 7.7	1 (7.1)
			5 16.7							1 3.3			2 6.7	6 20.0	
1 3.3			1 3.3		1 3.3			1 3.3		1 3.3			1 3.3	4 13.3	
			4 17.4						3 13.0					1 4.3	
			1 4.2						1 4.2	1 4.2			1 4.2	2 8.3	1 (4.0)
6 40.0		1 6.7							1 6.7		1 6.7			1 6.7	1 (6.3)
1 6.3		1 6.3	6 37.5	2 12.5		1 6.3			3 18.8	2 12.5	3 18.8		2 12.5		
			2 9.1	1 4.5		1 4.5								1 4.5	
		1 5.0	2 10.0	1 5.0					1 5.0	1 5.0	2 10.0		1 5.0		1 (4.8)
		2 9.1	2 9.1	1 4.5	1 4.5		1 4.5	1 4.5	1 4.5	3 13.6	1 4.5	1 4.5			
			2 7.4							2 7.4				1 3.7	
		2 8.7	2 8.7				1 4.3			1 4.3		2 8.7		1 4.3	

表資料－21　ブロック別にみた日頃地域で集まったり、話し合ったりする場所（複数回答）

ブロック　学区＼場所	総数	回答者数	自治会館・集会所	地区公民館	地区市民ホール	地区集会所	市民センター	高齢者いこいの間（家）	小学校・中学校	総合福祉会館	内本町コミュニティセンター	亥の子谷コミュニティセンター	山田ふれあい文化センター	竹見台多目的施設	交流活動館	男女共同参画センター（デュオ）	メイシアター（文化会館）	勤労者会館	勤労青少年ホーム	歴史文化まちづくりセンター（浜屋敷）	青少年クリエイティブセンター	こども支援交流センター	児童会館・児童センター	吹田市社会福祉協議会ボランティアセンター	自然体験交流センター	障害者支援交流センターあいほうぷ吹田	地域の社会福祉施設の1室	その他	無回答
		（複数回答）																											
合計	806	794	289	464	137	158	83	105	136	83	61	43	11	10	7	18	79	36	4	11	4	5	35	28	9	6	11	35	12
	(100.0)	(98.5)	36.4	58.4	17.3	19.9	10.5	13.2	17.1	10.5	7.7	5.4	1.4	1.3	0.9	2.3	9.9	4.5	0.5	1.4	0.5	0.6	4.4	3.5	1.1	0.8	1.4	4.4	(1.5)
JR以南	126	126	66	75	4	16	2	15	14	10	51	3				1	9	21	2	8		1	5	3				2	
	(100.0)	(100.0)	52.4	59.5	3.2	12.7	1.6	11.9	11.1	7.9	40.5	2.4				0.8	7.1	16.7	1.6	6.3		0.8	4.0	2.4				1.6	
豊津・江坂・南吹田	110	109	58	66	9	28	24	20	21	17	2			1	1	3	20	3				1	8	6	1	1		2	1
	(100.0)	(99.1)	53.2	60.6	8.3	25.7	22.0	18.3	19.3	15.6	1.8			0.9	0.9	2.8	18.3	2.8				0.9	7.3	5.5	0.9	0.9		1.8	0.9
片山・岸部	108	105	33	63	6	33	5	14	28	24	3	2			6	6	12	3		1	2		7	4	1	1	1	8	3
	(100.0)	(97.1)	31.4	60.0	5.7	31.4	4.8	13.3	26.7	22.9	2.9	1.9			5.7	5.7	11.4	2.9		1.0	1.9		6.7	3.8	1.0	1.0	1.0	7.6	2.9
山田・千里丘	167	163	59	118	6	42	21	26	22	6	1	21	11	1		1	5	3				1	3	3		1	3	5	4
	(100.0)	(97.5)	36.2	72.4	3.7	25.8	12.9	16.0	13.5	3.7	0.6	12.9	6.7	0.6		0.6	3.1	1.8				0.6	1.8	1.8		0.6	1.8	3.1	2.5
千里山・佐井寺	121	120	32	85	2	16	5	17	23	8		11		1			16	1	1			1	5	2			3	12	1
	(100.0)	(99.2)	26.7	70.8	1.7	13.3	4.2	14.2	19.2	6.7		9.2		0.8			13.3	0.8	0.8			0.8	4.2	1.7			2.5	10.0	0.8
千里ニュータウン・万博・阪大	172	169	40	56	109	23	26	12	28	18	4	6		7		7	17	5	1	2	2	1	7	10	7	3	4	6	3
	(100.0)	(98.2)	23.7	33.1	64.5	13.6	15.4	7.1	16.6	10.7	2.4	3.6		4.1		4.1	10.1	3.0	0.6	1.2	1.2	0.6	4.1	5.9	4.1	1.8	2.4	3.6	1.8
不明	2	2	1	1	1			1																					
	(100.0)	(100.0)	50.0	50.0	50.0			50.0																					

表資料－22　学区別にみた日頃地域で集まったり、話し合ったりする場所のうち主に利用するもの

ブロック	学区 ＼ 主に利用するもの	総数	回答者数	自治会館・集会所	地区公民館	地区市民ホール	地区集会所	市民センター	高齢者いこいの間（家）	小学校・中学校	総合福祉会館	内本町コミュニティセンター	玄の子谷コミュニティセンター	竹見台多目的施設	男女共同参画センター（デュオ）	勤労者会館	児童会館・児童センター	吹田市社会福祉協議会ボランティアセンター	障害者支援交流センターあいほうぶ吹田	その他	無回答
			（複数回答）																		
合計		806 (100.0)	456 (56.6)	63 13.8	203 44.5	90 19.7	30 6.6	6 1.3	3 0.7	5 1.1	10 2.2	23 5.0	4 0.9	1 0.2	1 0.2	4 0.9	1 0.2	1 0.2	1 0.2	10 2.2	350 (43.4)
JR以南	吹一	32 (100.0)	21 (65.6)	3 14.3							1 4.8	17 81.0									11 (34.4)
	吹六	29 (100.0)	12 (41.4)	7 58.3	1 8.3						1 8.3	3 25.0									17 (58.6)
	吹三	35 (100.0)	17 (48.6)	5 29.4	7 41.2							2 11.8				3 17.6					18 (51.4)
	吹田東	30 (100.0)	16 (53.3)	11 68.8	2 12.5		3 18.8														14 (46.7)
豊津・江坂・南吹田	吹二	34 (100.0)	24 (70.6)	4 16.7	13 54.2		7 29.2														10 (29.4)
	吹田南	27 (100.0)	11 (40.7)	3 27.3	6 54.5						2 18.2										16 (59.3)
	豊二	13 (100.0)	8 (61.5)	3 37.5	3 37.5			1 12.5			1 12.5										5 (38.5)
	江坂大池	8 (100.0)	2 (25.0)	1 50.0			1 50.0														6 (75.0)
	豊一	28 (100.0)	20 (71.4)	2 10.0	15 75.0	1 5.0	1 5.0	1 5.0													8 (28.6)
片山・岸部	山手	22 (100.0)	8 (36.4)		2 25.0					4 50.0										2 25.0	14 (63.6)
	片山	18 (100.0)	12 (66.7)		12 100.0																6 (33.3)
	千一	38 (100.0)	23 (60.5)	3 13.0	12 52.2		4 17.4	1 4.3	1 4.3						1 4.3	1 4.3					15 (39.5)
	岸一	17 (100.0)	9 (52.9)		8 88.9				1 11.1												8 (47.1)
	岸二	13 (100.0)	8 (61.5)		7 87.5		1 12.5														5 (38.5)
山田・千里丘	山一	25 (100.0)	11 (44.0)	4 36.4	7 63.6																14 (56.0)
	北山田	20 (100.0)	8 (40.0)		6 75.0		2 25.0														12 (60.0)
	西山田	23 (100.0)	15 (65.2)	3 20.0	2 13.3		7 46.7		1 6.7		1 6.7	1 6.7									8 (34.8)
	山三	22 (100.0)	7 (31.8)		3 42.9								4 57.1								15 (68.2)
	山五	16 (100.0)	13 (81.2)		13 100.0																3 (18.8)
	南山田	20 (100.0)	7 (35.0)	3 42.9	4 57.1																13 (65.0)
	東山田	15 (100.0)	9 (60.0)		9 100.0																6 (40.0)
	山二	26 (100.0)	10 (38.5)		10 100.0																16 (61.5)
千里山・佐井寺	東佐井寺	24 (100.0)	18 (75.0)	1 5.6	17 94.4																6 (25.0)
	佐井寺	14 (100.0)	9 (64.3)	2 22.2	6 66.7					1 11.1											5 (35.7)
	千三	30 (100.0)	13 (43.3)	3 23.1	8 61.5		1 7.7													1 7.7	17 (56.7)
	千二	30 (100.0)	21 (70.0)		13 61.9						1 4.8						1 4.8			6 28.6	9 (30.0)
	千里新田	23 (100.0)	13 (56.5)	1 7.7	12 92.3																10 (43.5)
千里ニュータウン・万博・阪大	桃山台	25 (100.0)	10 (40.0)			8 80.0	1 10.0	1 10.0													15 (60.0)
	千里たけみ	16 (100.0)	10 (62.5)		1 10.0	6 60.0		1 10.0						1 10.0				1 10.0			6 (37.5)
	佐竹台	16 (100.0)	12 (75.0)	1 8.3		11 91.7															4 (25.0)
	高野台	22 (100.0)	14 (63.6)	1 7.1		10 71.4	1 7.1	1 7.1												1 7.1	8 (36.4)
	津雲台	21 (100.0)	12 (57.1)			10 83.3	1 8.3				1 8.3										9 (42.9)
	古江台	22 (100.0)	16 (72.7)	1 6.3		15 93.8															6 (27.3)
	青山台	27 (100.0)	22 (81.5)	1 4.5		18 81.8					2 9.1								1 4.5		5 (18.5)
	藤白台	23 (100.0)	14 (60.9)		4 28.6	10 71.4															9 (39.1)
不明		2 (100.0)	1 (50.0)			1 100.0															1 (50.0)

表資料－23　学区別にみた利用している場所について感じている不便（複数回答）

ブロック	学区	総数	回答者数	利用の手続きがめんどう	利用できる時間帯が合わない	利用の目的が限られる	利用料が高い	他の行事や活動があると利用できない	予約のできる期間が短く直前まで予定を立てることができない	トイレが使いにくい・少ない	コピーや印刷できる設備がない	資料などを保管する場所がない	集会室が少ない・狭い	調理できる設備が不備である	駐車場がない・狭い・遠い	冷暖房の設備が不十分	施設利用について相談できる職員や管理者がいない	車イスで利用しにくい	階段が大変	掃除や管理がめんどう	その他	とくにない	無回答
			（複数回答）																				
合計		806 (100.0)	691 (85.7)	79 11.4	56 8.1	69 10.0	23 3.3	259 37.5	57 8.2	72 10.4	77 11.1	109 15.8	135 19.5	111 16.1	241 34.9	75 10.9	11 1.6	123 17.8	141 20.4	11 1.6	35 5.1	128 18.5	115 (14.3)
JR以南	吹一	32 (100.0)	29 (90.6)	9 31.0	5 17.2	3 10.3		11 37.9	5 17.2		2 6.9	2 6.9	3 10.3		7 24.1		1 3.4		1 3.4		6 20.7	5 17.2	3 (9.4)
	吹六	29 (100.0)	22 (75.9)	11 50.0		4 18.2	1 4.5	9 40.9	3 13.6		3 13.6	1 4.5	2 9.1		4 18.2			1 4.5			1 4.5	4 18.2	7 (24.1)
	吹三	35 (100.0)	29 (82.9)	2 6.9	5 17.2	4 13.8	2 6.9	9 31.0	2 6.9		4 13.8	2 6.9	1 3.4		6 20.7	1 3.4		1 3.4	3 10.3			9 31.0	6 (17.1)
	吹田東	30 (100.0)	24 (80.0)	1 4.2	2 8.3	1 4.2	5 20.8	7 29.2			6 25.0	5 20.8	3 12.5		7 29.2	3 12.5		2 8.3	1 4.2	2 8.3		5 20.8	6 (20.0)
豊津・江坂・南吹田	吹二	34 (100.0)	30 (88.2)	1 3.3	1 3.3	4 13.3	1 3.3	8 26.7	2 6.7	11 36.7	5 16.7	4 13.3	8 26.7	12 40.0	13 43.3	7 23.3		6 20.0	3 10.0			6 20.0	4 (11.8)
	吹田南	27 (100.0)	23 (85.2)	1 4.3	1 4.3		1 4.3	11 47.8		3 13.0	1 4.3	5 21.7	10 43.5	5 21.7	14 60.9	5 21.7	1 4.3	5 21.7	4 17.4		1 4.3	3 13.0	4 (14.8)
	豊二	13 (100.0)	12 (92.3)	1 8.3				4 33.3		1 8.3			2 16.7	3 25.0	6 50.0			2 16.7	5 41.7		1 8.3	1 8.3	1 (7.7)
	江坂大池	8 (100.0)	7 (87.5)	2 28.6		1 14.3	1 14.3	3 42.9	2 28.6		1 14.3	2 28.6	3 42.9	1 14.3	3 42.9	1 14.3		2 28.6	3 42.9			2 28.6	1 (12.5)
	豊一	28 (100.0)	26 (92.9)			3 11.5		8 30.8	1 3.8	2 7.7	4 15.4	4 15.4	1 3.8	2 7.7	5 19.2	2 7.7		5 19.2	8 30.8			8 30.8	2 (7.1)
片山・岸部	山手	22 (100.0)	20 (90.9)		1 5.0	1 5.0		7 35.0		8 40.0	6 30.0	2 10.0	5 25.0	5 25.0	5 25.0	3 15.0	1 5.0	9 45.0	12 60.0		1 5.0	1 5.0	2 (9.1)
	片山	18 (100.0)	15 (83.3)		3 20.0	1 6.7		7 46.7		4 26.7	2 13.3	4 26.7	4 26.7	0 0.0	8 53.3			5 33.3	6 40.0				3 (16.7)
	千一	38 (100.0)	36 (94.7)	2 5.6		2 5.6	1 2.8	9 25.0	1 2.8	13 36.1	6 16.7	6 16.7	4 11.1	6 16.7	12 33.3	12 33.3		4 11.1	5 13.9	2 5.6	1 2.8	5 13.9	2 (5.3)
	岸一	17 (100.0)	11 (64.7)	1 9.1			1 9.1	2 18.2	1 9.1		1 9.1				4 36.4				1 9.1			6 54.5	6 (35.3)
	岸二	13 (100.0)	10 (76.9)	1 10.0				2 20.0					1 10.0		2 20.0							6 60.0	3 (23.1)
山田・千里丘	山一	25 (100.0)	23 (92.0)	2 8.7	4 17.4	2 8.7		6 26.1	1 4.3	6 26.1	5 21.7	3 13.0	4 17.4	1 4.3	8 34.8	3 13.0	1 4.3	2 8.7	4 17.4			6 26.1	2 (8.0)
	北山田	20 (100.0)	17 (85.0)	1 5.9	1 5.9	3 17.6		6 35.3	2 11.8	1 5.9	7 41.2	3 17.6	1 5.9	5 29.4	7 41.2	7 41.2	1 5.9	5 29.4	8 47.1			4 23.5	3 (15.0)
	西山田	23 (100.0)	18 (78.3)	2 11.1			1 5.6	8 44.4	1 5.6	1 5.6	5 27.8	6 33.3	5 27.8	6 33.3	7 38.9	5 27.8		1 5.6	1 5.6			2 11.1	5 (21.7)
	山三	22 (100.0)	15 (68.2)	2 13.3	2 13.3	1 6.7	1 6.7	9 60.0	1 6.7			3 20.0	1 6.7		4 26.7							3 20.0	7 (31.8)
	山五	16 (100.0)	15 (93.7)					3 20.0		1 6.7		1 6.7	3 20.0	4 26.7	2 13.3	2 13.3		1 6.7	5 33.3		1 6.7	7 46.7	1 (6.3)
	南山田	20 (100.0)	18 (90.0)	2 11.1	4 22.2	1 5.6	1 5.6	2 11.1	2 11.1	1 5.6	1 5.6	1 5.6	4 22.2	5 27.8	14 77.8	1 5.6			2 11.1				2 (10.0)
	東山田	15 (100.0)	14 (93.3)	1 7.1	3 21.4	3 21.4		10 71.4	3 21.4	7 50.0	4 28.6	2 14.3	8 57.1	1 7.1	12 85.7	5 35.7		9 64.3	10 71.4	2 14.3			1 (6.7)
	山二	26 (100.0)	23 (88.5)	2 8.7	4 17.4	4 17.4		13 56.5	8 34.8	1 4.3	1 4.3	2 8.7	3 13.0	4 17.4	10 43.5		3 13.0	4 17.4	2 8.7		2 8.7	3 13.0	3 (11.5)
千里山・佐井寺	東佐井寺	24 (100.0)	20 (83.3)	3 15.0				13 65.0		3 15.0		8 40.0	9 45.0	2 10.0	10 50.0	8 40.0		12 60.0	7 35.0	1 5.0	1 5.0		4 (16.7)
	佐井寺	14 (100.0)	11 (78.6)		1 9.1	1 9.1		5 45.5				1 9.1	3 27.3	1 9.1	3 27.3	1 9.1		3 27.3	2 18.2			3 27.3	3 (21.4)
	千三	30 (100.0)	27 (90.0)	2 7.4		4 14.8	5 18.5	9 33.3	2 7.4	1 3.7	2 7.4	4 14.8	4 14.8	4 14.8	9 33.3			5 18.5	4 14.8		4 14.8	6 22.2	3 (10.0)
	千二	30 (100.0)	29 (96.7)	3 10.3	5 17.2	5 17.2		11 37.9	3 10.3	2 6.9	2 6.9	7 24.1	5 17.2	2 6.9	13 44.8			10 34.5	8 27.6		6 20.7	3 10.3	1 (3.3)
	千里新田	23 (100.0)	19 (82.6)	5 26.3		2 10.5		11 57.9	6 31.6		2 10.5	3 15.8	2 10.5	1 5.3	13 68.4	3 15.8		3 15.8	5 26.3	2 10.5	1 5.3		4 (17.4)
千里ニュータウン・万博・阪大	桃山台	25 (100.0)	22 (88.0)	1 4.5		3 13.6		3 13.6		1 4.5	2 9.1	5 22.7	3 13.6	6 27.3	4 18.2	1 4.5		10 45.5	13 59.1			5 22.7	3 (12.0)
	千里たけみ	16 (100.0)	11 (68.7)	1 9.1		1 9.1		4 36.4	1 9.1			1 9.1	1 9.1	6 54.5	3 27.3							4 36.4	5 (31.3)
	佐竹台	16 (100.0)	15 (93.7)	3 20.0	3 20.0	1 6.7	2 13.3	5 33.3	3 20.0	1 6.7	2 13.3	2 13.3	4 26.7	2 13.3	6 40.0	2 13.3	2 13.3	1 6.7	4 26.7	1 6.7		2 13.3	1 (6.3)
	高野台	22 (100.0)	17 (77.3)	3 17.6		4 23.5		3 17.6						1 5.9	2 11.8						1 5.9	8 47.1	5 (22.7)
	津雲台	21 (100.0)	17 (81.0)	4 23.5		4 23.5		6 35.3	1 5.9		1 5.9	3 17.6	2 11.8	3 17.6	7 41.2	1 5.9		1 5.9				4 23.5	4 (19.0)
	古江台	22 (100.0)	21 (95.5)	5 23.8	5 23.8	3 14.3		10 47.6	2 9.5	3 14.3	1 4.8	8 38.1	8 38.1	9 42.9	5 23.8	2 9.5	1 4.8	12 57.1	13 61.9		3 14.3		1 (4.5)
	青山台	27 (100.0)	24 (88.9)	2 8.3	2 8.3	1 4.2		15 62.5		1 4.2	1 4.2	3 12.5	13 54.2	14 58.3				1 4.2			1 4.2	4 16.7	3 (11.1)
	藤白台	23 (100.0)	19 (82.6)	3 15.8	4 21.1	2 10.5		9 47.4	4 21.1			6 31.6	5 26.3		6 31.6					1 5.3	4 21.1	3 15.8	4 (17.4)
不明		2 (100.0)	2 (100.0)					1 50.0										1 50.0	1 50.0				

表資料－24　ブロック別にみた利用している場所について感じている不便（複数回答）

ブロック ＼ 感じている不便	総数	回答者数	利用の手続きがめんどう	利用できる時間帯が合わない	利用の目的が限られる	利用料が高い	他の行事や活動があると利用できない	予約のできる期間が短く直前まで予定を立てることができない	トイレが使いにくい・少ない	コピーや印刷できる設備がない	資料などを保管する場所がない	集会室が少ない・狭い	調理できる設備が不備である	駐車場がない・狭い・遠い	冷暖房の設備が不十分	施設利用について相談できる職員や管理者がいない	車イスで利用しにくい	階段が大変	掃除や管理がめんどう	その他	とくにない	無回答
		（複数回答）																				
合計	806	691	79	56	69	23	259	57	72	77	109	135	111	241	75	11	123	141	11	35	128	115
	(100.0)	(85.7)	11.4	8.1	10.0	3.3	37.5	8.2	10.4	11.1	15.8	19.5	16.1	34.9	10.9	1.6	17.8	20.4	1.6	5.1	18.5	(14.3)
JR以南	126	104	23	12	12	8	36	10		15	10	9	0	24	4	1	4	5	2	7	23	22
	(100.0)	(82.5)	22.1	11.5	11.5	7.7	34.6	9.6		14.4	9.6	8.7	0.0	23.1	3.8	1.0	3.8	4.8	1.9	6.7	22.1	(17.5)
豊津・江坂・南吹田	110	98	5	2	8	3	34	5	17	11	15	24	23	41	15	1	20	23		2	20	12
	(100.0)	(89.1)	5.1	2.0	8.2	3.1	34.7	5.1	17.3	11.2	15.3	24.5	23.5	41.8	15.3	1.0	20.4	23.5		2.0	20.4	(10.9)
片山・岸部	108	92	4	4	4	2	27	2	25	15	12	14	11	31	15	1	18	24	2	2	18	16
	(100.0)	(85.2)	4.3	4.3	4.3	2.2	29.3	2.2	27.2	16.3	13.0	15.2	12.0	33.7	16.3	1.1	19.6	26.1	2.2	2.2	19.6	(14.8)
山田・千里丘	167	143	12	18	14	3	57	18	18	23	21	29	26	64	23	5	22	32	2	3	25	24
	(100.0)	(85.6)	8.4	12.6	9.8	2.1	39.9	12.6	12.6	16.1	14.7	20.3	18.2	44.8	16.1	3.5	15.4	22.4	1.4	2.1	17.5	(14.4)
千里山・佐井寺	121	106	13	6	12	5	49	11	6	6	23	23	10	48	12		33	26	3	12	12	15
	(100.0)	(87.6)	12.3	5.7	11.3	4.7	46.2	10.4	5.7	5.7	21.7	21.7	9.4	45.3	11.3		31.1	24.5	2.8	11.3	11.3	(12.4)
千里ニュータウン・万博・阪大	172	146	22	14	19	2	55	11	6	7	28	36	41	33	6	3	25	30	2	9	30	26
	(100.0)	(84.9)	15.1	9.6	13.0	1.4	37.7	7.5	4.1	4.8	19.2	24.7	28.1	22.6	4.1	2.1	17.1	20.5	1.4	6.2	20.5	(15.1)
不明	2	2					1										1	1				
	(100.0)	(100.0)					50.0										50.0	50.0				

表資料－25　学区別にみたコミュニティソーシャルワーカーの役割や活動内容

ブロック	学区	総数	回答者数	とても満足している	ほぼ満足している	不満である	わからない	無回答
合計		806	732	135	323	18	256	74
		(100.0)	(90.8)	18.4	44.1	2.5	35.0	(9.2)
JR以南	吹一	32	25	4	15		6	7
		(100.0)	(78.1)	16.0	60.0		24.0	(21.9)
	吹六	29	26	6	9	3	8	3
		(100.0)	(89.7)	23.1	34.6	11.5	30.8	(10.3)
	吹三	35	32	5	16	1	10	3
		(100.0)	(91.4)	15.6	50.0	3.1	31.3	(8.6)
	吹田東	30	28	3	16		9	2
		(100.0)	(93.3)	10.7	57.1		32.1	(6.7)
豊津・江坂・南吹田	吹二	34	30	3	19	1	7	4
		(100.0)	(88.2)	10.0	63.3	3.3	23.3	(11.8)
	吹田南	27	26	6	11		9	1
		(100.0)	(96.3)	23.1	42.3		34.6	(3.7)
	豊二	13	13		5		8	
		(100.0)	(100.0)		38.5		61.5	0.0
	江坂大池	8	7	1	3		3	1
		(100.0)	(87.5)	14.3	42.9		42.9	(12.5)
	豊一	28	24	7	8	1	8	4
		(100.0)	(85.7)	29.2	33.3	4.2	33.3	(14.3)
片山・岸部	山手	22	18	7	8		3	4
		(100.0)	(81.8)	38.9	44.4		16.7	(18.2)
	片山	18	17	5	6	1	5	1
		(100.0)	(94.4)	29.4	35.3	5.9	29.4	(5.6)
	千一	38	35	11	13		11	3
		(100.0)	(92.1)	31.4	37.1		31.4	(7.9)
	岸一	17	12		7	1	4	5
		(100.0)	(70.6)		58.3	8.3	33.3	(29.4)
	岸二	13	12	1	6	2	3	1
		(100.0)	(92.3)	8.3	50.0	16.7	25.0	(7.7)
山田・千里丘	山一	25	22	3	9		10	3
		(100.0)	(88.0)	13.6	40.9		45.5	(12.0)
	北山田	20	19	1	10	1	7	1
		(100.0)	(95.0)	5.3	52.6	5.3	36.8	(5.0)
	西山田	23	22	7	8		7	1
		(100.0)	(95.7)	31.8	36.4		31.8	(4.3)
	山三	22	22	4	11		7	
		(100.0)	(100.0)	18.2	50.0		31.8	
	山五	16	15	3	8		4	1
		(100.0)	(93.7)	20.0	53.3		26.7	(6.3)
	南山田	20	20	3	8		9	
		(100.0)	(100.0)	15.0	40.0		45.0	
	東山田	15	14	8	5	1		1
		(100.0)	(93.3)	57.1	35.7	7.1		(6.7)
	山二	26	24	6	11		7	2
		(100.0)	(92.3)	25.0	45.8		29.2	(7.7)

ブロック	学区	総数	回答者数	とても満足している	ほぼ満足している	不満である	わからない	無回答
千里山・佐井寺	東佐井寺	24	21	2	9	1	9	3
		(100.0)	(87.5)	9.5	42.9	4.8	42.9	(12.5)
	佐井寺	14	13	3	5		5	1
		(100.0)	(92.9)	23.1	38.5		38.5	(7.1)
	千三	30	30	5	16	2	7	
		(100.0)	(100.0)	16.7	53.3	6.7	23.3	
	千二	30	27	4	7		16	3
		(100.0)	(90.0)	14.8	25.9		59.3	(10.0)
	千里新田	23	23	4	15		4	
		(100.0)	(100.0)	17.4	65.2		17.4	
千里ニュータウン・万博・阪大	桃山台	25	22	4	6		12	3
		(100.0)	(88.0)	18.2	27.3		54.5	(12.0)
	千里たけみ	16	11	1	4		6	5
		(100.0)	(68.7)	9.1	36.4		54.5	(31.3)
	佐竹台	16	14	1	7		6	2
		(100.0)	(87.5)	7.1	50.0		42.9	(12.5)
	高野台	22	21	4	8		9	1
		(100.0)	(95.5)	19.0	38.1		42.9	(4.5)
	津雲台	21	19	4	7		8	2
		(100.0)	(90.5)	21.1	36.8		42.1	(9.5)
	古江台	22	21	1	9	2	9	1
		(100.0)	(95.5)	4.8	42.9	9.5	42.9	(4.5)
	青山台	27	24	2	10		12	3
		(100.0)	(88.9)	8.3	41.7		50.0	(11.1)
	藤白台	23	22	6	7	1	8	1
		(100.0)	(95.7)	27.3	31.8	4.5	36.4	(4.3)
不明		2	1		1			1
		(100.0)	(50.0)		100.0			(50.0)

表資料ー 26　ブロック別にみたコミュニティソーシャルワーカーの役割や活動内容

ブロック ＼ 満足・不満	総数	回答者数	とても満足している	ほぼ満足している	不満である	わからない	無回答
合　　計	806 (100.0)	732 (90.8)	135 18.4	323 44.1	18 2.5	256 35.0	74 (9.2)
JR以南	126 (100.0)	111 (88.1)	18 16.2	56 50.5	4 3.6	33 29.7	15 (11.9)
豊津・江坂・南吹田	110 (100.0)	100 (90.9)	17 17.0	46 46.0	2 2.0	35 35.0	10 (9.1)
片山・岸部	108 (100.0)	94 (87.0)	24 25.5	40 42.5	4 4.3	26 27.7	14 (13.0)
山田・千里丘	167 (100.0)	158 (94.6)	35 22.2	70 44.2	2 1.3	51 32.3	9 (5.4)
千里山・佐井寺	121 (100.0)	114 (94.2)	18 15.8	52 45.6	3 2.6	41 36.0	7 (5.8)
千里ニュータウン・万博・阪大	172 (100.0)	154 (89.5)	23 14.9	58 37.7	3 1.9	70 45.5	18 (10.5)
不明	2 (100.0)	1 (50.0)		1 100.0			1 (50.0)

表資料ー27　学区別にみたコミュニティソーシャルワーカーの役割や活動内容で満足していること（複数回答）

ブロック	学区 ＼ 満足していること	総数	回答者数	（複数回答）活動に関する相談をしやすくなった	支援を要する人への相談をしやすくなった	市役所が閉まっている時にも相談にのってもらうことができる	どこに相談に行けば良く分らないときでもまずは相談することができる	身近な場所での相談・支援を行ってもらえる	その他	無回答
合計		458 (100.0)	453 (98.9)	310 68.4	233 51.4	66 14.6	274 60.5	242 53.4	15 3.3	5 (1.1)
JR以南	吹一	19 (100.0)	19 (100.0)	14 73.7	10 52.6	2 10.5	12 63.2	9 47.4		
	吹六	15 (100.0)	14 (93.3)	10 71.4	10 71.4	2 14.3	9 64.3	8 57.1	1 7.1	1 (6.7)
	吹三	21 (100.0)	21 (100.0)	13 61.9	7 33.3	2 9.5	9 42.9	10 47.6		
	吹田東	19 (100.0)	19 (100.0)	16 84.2	14 73.7	6 31.6	12 63.2	10 52.6	1 5.3	
豊津・江坂・南吹田	吹二	22 (100.0)	22 (100.0)	11 50.0	10 45.5	3 13.6	15 68.2	7 31.8	2 9.1	
	吹田南	17 (100.0)	17 (100.0)	13 76.5	6 35.3		6 35.3	9 52.9	1 5.9	
	豊二	5 (100.0)	5 (100.0)	2 40.0	3 60.0	1 20.0	4 80.0	2 40.0		
	江坂大池	4 (100.0)	4 (100.0)	2 50.0		1 25.0	3 75.0	2 50.0		
	豊一	15 (100.0)	15 (100.0)	13 86.7	4 26.7		12 80.0	7 46.7		
片山・岸部	山手	15 (100.0)	15 (100.0)	11 73.3	5 33.3	2 13.3	8 53.3	9 60.0	1 6.7	
	片山	11 (100.0)	11 (100.0)	8 72.7	7 63.6	3 27.3	7 63.6	7 63.6		
	千一	24 (100.0)	24 (100.0)	16 66.7	14 58.3	3 12.5	15 62.5	17 70.8	1 4.2	
	岸一	7 (100.0)	7 (100.0)	4 57.1	2 28.6		3 42.9	1 14.3		
	岸二	7 (100.0)	7 (100.0)	5 71.4	4 57.1		4 57.1	2 28.6		
山田・千里丘	山一	12 (100.0)	11 (91.7)	4 36.4	5 45.5	1 9.1	6 54.5	7 63.6		1 (8.3)
	北山田	11 (100.0)	11 (100.0)	8 72.7	4 36.4	1 9.1	6 54.5	6 54.5		
	西山田	15 (100.0)	15 (100.0)	13 86.7	11 73.3	3 20.0	10 66.7	10 66.7		
	山三	15 (100.0)	15 (100.0)	8 53.3	7 46.7	1 6.7	9 60.0	10 66.7		
	山五	11 (100.0)	11 (100.0)	9 81.8	6 54.5		7 63.6	7 63.6		
	南山田	11 (100.0)	11 (100.0)	8 72.7	7 63.6	3 27.3	5 45.5	9 81.8		
	東山田	13 (100.0)	13 (100.0)	13 100.0	9 69.2	7 53.8	11 84.6	11 84.6	3 23.1	
	山二	17 (100.0)	16 (94.1)	12 75.0	12 75.0	3 18.8	10 62.5	9 56.3		1 (5.9)
千里山・佐井寺	東佐井寺	11 (100.0)	10 (90.9)	7 70.0	3 30.0	2 20.0	5 50.0	5 50.0	1 10.0	1 (9.1)
	佐井寺	8 (100.0)	8 (100.0)	3 37.5	2 25.0	1 12.5	3 37.5	4 50.0		
	千三	21 (100.0)	21 (100.0)	13 61.9	10 47.6	3 14.3	16 76.2	8 38.1		
	千二	11 (100.0)	11 (100.0)	9 81.8	6 54.5	2 18.2	5 45.5	7 63.6	1 9.1	
	千里新田	19 (100.0)	18 (94.7)	12 66.7	10 55.6		12 66.7	7 38.9		1 (5.3)
千里ニュータウン・万博・阪大	桃山台	10 (100.0)	10 (100.0)	6 60.0	4 40.0	2 20.0	7 70.0	6 60.0		
	千里たけみ	5 (100.0)	5 (100.0)	2 40.0	2 40.0	1 20.0	3 60.0	1 20.0		
	佐竹台	8 (100.0)	8 (100.0)	6 75.0	6 75.0	3 37.5	7 87.5	5 62.5		
	高野台	12 (100.0)	12 (100.0)	7 58.3	6 50.0		6 50.0	6 50.0		
	津雲台	11 (100.0)	11 (100.0)	9 81.8	4 36.4	1 9.1	5 45.5	4 36.4	2 18.2	
	古江台	10 (100.0)	10 (100.0)	7 70.0	8 80.0	4 40.0	8 80.0	5 50.0		
	青山台	12 (100.0)	12 (100.0)	5 41.7	5 41.7		6 50.0	6 50.0	1 8.3	
	藤白台	13 (100.0)	13 (100.0)	11 84.6	9 69.2	3 23.1	8 61.5	9 69.2		
不明		1 (100.0)	1 (100.0)		1 100.0					

表資料ー 28　ブロック別にみたコミュニティソーシャルワーカーの役割や活動内容で満足していること（複数回答）

満足していること／ブロック	総数	回答者数	（複数回答）						無回答
			活動に関する相談をしやすくなった	支援を要する人への相談をしやすくなった	市役所が閉まっている時にも相談にのってもらうことができる	どこに相談に行けば良く分らないときでもまずは相談することができる	身近な場所での相談・支援を行ってもらえる	その他	
合　計	458 (100.0)	453 (98.9)	310 68.4	233 51.4	66 14.6	274 60.5	242 53.4	15 3.3	5 (1.1)
JR以南	74 (100.0)	73 (98.6)	53 72.6	41 56.2	12 16.4	42 57.5	37 50.7	2 2.7	1 (1.4)
豊津・江坂・南吹田	63 (100.0)	63 (100.0)	41 65.1	23 36.5	5 7.9	40 63.5	27 42.9	3 4.8	
片山・岸部	64 (100.0)	64 (100.0)	44 68.8	32 50.0	8 12.5	37 57.8	36 56.3	2 3.1	
山田・千里丘	105 (100.0)	103 (98.1)	75 72.8	61 59.2	19 18.4	64 62.1	69 67.0	3 2.9	2 (1.9)
千里山・佐井寺	70 (100.0)	68 (97.1)	44 64.7	31 45.6	8 11.8	41 60.3	31 45.6	2 2.9	2 (2.9)
千里ニュータウン・万博・阪大	146 (100.0)	144 (98.6)	95 66.0	73 50.7	21 14.6	88 61.1	72 50.0	5 3.5	2 (1.4)
不明	1 (100.0)	1 (100.0)		1 100.0					

表資料ー 29　学区別にみたコミュニティソーシャルワーカーに期待していること（複数回答）

ブロック	期待していること／学区	総数	回答者数	人数を増やして欲しい	地域にもっと足を運んで欲しい	市役所が閉まっているときにも相談を受け付けて欲しい	もっと身近な場所に相談・支援の拠点を設け常駐して欲しい	身近な地域で相談室を設けて欲しい	地域福祉活動へのアドバイスが欲しい	専門的な相談の力量をアップして欲しい	コミュニティソーシャルワーカーの周知に力を入れて欲しい	市の機関や専門機関・施設との連携をとって欲しい	その他	とくにない	無回答
				（複数回答）											
合計		806 (100.0)	665 (82.5)	176 26.5	190 28.6	73 11.0	127 19.1	116 17.4	134 20.2	64 9.6	190 28.6	89 13.4	31 4.7	110 16.5	141 (17.5)
JR以南	吹一	32 (100.0)	24 (75.0)	7 29.2	5 20.8	2 8.3	2 8.3		7 29.2	1 4.2	3 12.5	3 12.5	1 4.2	4 16.7	8 (25.0)
	吹六	29 (100.0)	23 (79.3)	4 17.4	12 52.2	2 8.7	3 13.0	4 17.4	5 21.7	1 4.3	1 4.3	2 8.7	1 4.3	5 21.7	6 (20.7)
	吹三	35 (100.0)	29 (82.9)	10 34.5	12 41.4	2 6.9	3 10.3	3 10.3	5 17.2	6 20.7	10 34.5	6 20.7	1 3.4	4 13.8	6 (17.1)
	吹田東	30 (100.0)	23 (76.7)	8 34.8	13 56.5	4 17.4	7 30.4	4 17.4	7 30.4	3 13.0	5 21.7	4 17.4		4 17.4	7 (23.3)
豊津・江坂・南吹田	吹二	34 (100.0)	28 (82.4)	12 42.9	9 32.1	6 21.4	8 28.6	4 14.3	4 14.3		9 32.1	4 14.3		6 21.4	6 (17.6)
	吹田南	27 (100.0)	26 (96.3)	8 30.8	4 15.4	1 3.8	3 11.5	2 7.7	6 23.1	3 11.5	5 19.2	2 7.7	2 7.7	8 30.8	1 (3.7)
	豊二	13 (100.0)	12 (92.3)	4 33.3	5 41.7	1 8.3	2 16.7	3 25.0	2 16.7	1 8.3	5 41.7			1 8.3	1 (7.7)
	江坂大池	8 (100.0)	8 (100.0)	1 12.5	2 25.0		2 25.0	1 12.5	4 50.0	1 12.5	2 25.0			2 25.0	
	豊一	28 (100.0)	22 (78.6)	5 22.7	4 18.2	1 4.5	4 18.2	4 18.2	6 27.3	1 4.5	4 18.2	2 9.1	1 4.5	4 18.2	6 (21.4)
片山・岸部	山手	22 (100.0)	16 (72.7)	4 25.0		1 6.3	1 6.3	3 18.8	4 25.0	1 6.3	4 25.0	1 6.3		3 18.8	6 (27.3)
	片山	18 (100.0)	15 (83.3)	4 26.7	2 13.3	3 20.0	5 33.3	3 20.0	3 20.0		5 33.3	2 13.3	1 6.7	2 13.3	3 (16.7)
	千一	38 (100.0)	29 (76.3)	5 17.2	5 17.2		3 10.3	3 10.3	4 13.8	2 6.9	6 20.7	1 3.4	5 17.2	9 31.0	9 (23.7)
	岸一	17 (100.0)	11 (64.7)	1 9.1	5 45.5	1 9.1	1 9.1	1 9.1	2 18.2	1 9.1	2 18.2	1 9.1		3 27.3	6 (35.3)
	岸二	13 (100.0)	10 (76.9)	3 30.0	4 40.0	5 50.0	4 40.0	3 30.0		3 30.0	1 10.0			1 10.0	3 (23.1)
山田・千里丘	山一	25 (100.0)	24 (96.0)	7 29.2	7 29.2	3 12.5	5 20.8	1 4.2	3 12.5	1 4.2	7 29.2	2 8.3		4 16.7	1 (4.0)
	北山田	20 (100.0)	18 (90.0)	2 11.1	3 16.7	1 5.6	6 33.3	4 22.2	7 38.9	1 5.6	7 38.9	4 22.2	1 5.6	1 5.6	2 (10.0)
	西山田	23 (100.0)	20 (87.0)	5 25.0	4 20.0	1 5.0	2 10.0	5 25.0	1 5.0		11 55.0	1 5.0	1 5.0	3 15.0	3 (13.0)
	山三	22 (100.0)	21 (95.5)	8 38.1	7 33.3	3 14.3	3 14.3	1 4.8	4 19.0	2 9.5	4 19.0	1 4.8	1 4.8	3 14.3	1 (4.5)
	山五	16 (100.0)	15 (93.2)	1 6.7	5 33.3	1 6.7	1 6.7	2 13.3	2 13.3		6 40.0	5 33.3	1 6.7	2 13.3	1 (6.3)
	南山田	20 (100.0)	18 (90.0)	5 27.8	14 77.8		1 5.6	3 16.7	1 5.6		3 16.7			1 5.6	2 (10.0)
	東山田	15 (100.0)	10 (66.7)	2 20.0	4 40.0	1 10.0	1 10.0	6 60.0	4 40.0	3 30.0	4 40.0	3 30.0		1 10.0	5 (33.3)
	山二	26 (100.0)	19 (73.1)	4 21.1	3 15.8	4 21.1	3 15.8	3 15.8	5 26.3	3 15.8	12 63.2	5 26.3		3 15.8	7 (26.9)
千里山・佐井寺	東佐井寺	24 (100.0)	19 (79.2)	6 31.6	2 10.5	2 10.5		2 10.5	1 5.3	2 10.5	6 31.6	3 15.8		6 31.6	5 (20.8)
	佐井寺	14 (100.0)	12 (85.7)	2 16.7	2 16.7	1 8.3	1 8.3	1 8.3	2 16.7	1 8.3	4 33.3	1 8.3		4 33.3	2 (14.3)
	千三	30 (100.0)	26 (86.7)	4 15.4	4 15.4	1 3.8	3 11.5	4 15.4	6 23.1	3 11.5	8 30.8	4 15.4	2 7.7	4 15.4	4 (13.3)
	千二	30 (100.0)	24 (80.0)	2 8.3	3 12.5	1 4.2	5 20.8	4 16.7	1 4.2	2 8.3	4 16.7	3 12.5	3 12.5	6 25.0	6 (20.0)
	千里新田	23 (100.0)	20 (87.0)	3 15.0	2 10.0	2 10.0	6 30.0	6 30.0	5 25.0	2 10.0	6 30.0	2 10.0		3 15.0	3 (13.0)
千里ニュータウン・万博・阪大	桃山台	25 (100.0)	20 (80.0)	2 10.0	5 25.0	4 20.0	4 20.0	6 30.0	3 15.0	2 10.0	7 35.0	4 20.0		5 25.0	5 (20.0)
	千里たけみ	16 (100.0)	10 (62.5)	2 20.0	4 40.0	1 10.0	3 30.0	2 20.0	4 40.0		3 30.0		3 30.0	1 10.0	6 (37.5)
	佐竹台	16 (100.0)	14 (87.5)	6 42.9	8 57.1	4 28.6	2 14.3	4 28.6	2 14.3	1 7.1	3 21.4	4 28.6		1 7.1	2 (12.5)
	高野台	22 (100.0)	17 (77.3)	6 35.3	6 35.3	3 17.6	4 23.5	1 5.9	5 29.4	2 11.8	3 17.6	2 11.8	1 5.9	1 5.9	5 (22.7)
	津雲台	21 (100.0)	16 (76.2)	9 56.3	4 25.0	2 12.5	4 25.0	5 31.3	3 18.8	1 6.3	7 43.8	2 12.5		1 6.3	5 (23.8)
	古江台	22 (100.0)	19 (86.4)	8 42.1	6 31.6	4 21.1	7 36.8	5 26.3	5 26.3	6 31.6	6 31.6	5 26.3		2 10.5	3 (13.6)
	青山台	27 (100.0)	24 (88.9)	6 25.0	10 41.7	1 4.2	8 33.3	4 16.7	8 33.3	6 25.0	9 37.5	7 29.2	1 4.2	1 4.2	3 (11.1)
	藤白台	23 (100.0)	22 (95.7)	10 45.5	5 22.7	3 13.6	10 45.5	9 40.9	3 13.6	2 9.1	8 36.4	3 13.6	5 22.7	1 4.5	1 (4.3)
不明		2 (100.0)	1 (50.0)			1 100.0									1 (50.0)

表資料ー30　ブロック別にみたコミュニティソーシャルワーカーに期待していること（複数回答）

期待していること／ブロック	総数	回答者数	（複数回答）											無回答
			人数を増やして欲しい	地域にもっと足を運んで欲しい	市役所が閉まっているときにも相談を受け付けて欲しい	もっと身近な場所に相談・支援の拠点を設け常駐して欲しい	身近な地域で相談室を設けて欲しい	地域福祉活動へのアドバイスが欲しい	専門的な相談の力量をアップして欲しい	コミュニティソーシャルワーカーの周知に力を入れて欲しい	市の機関や専門機関・施設との連携をとって欲しい	その他	とくにない	
合　　計	806 (100.0)	665 (82.5)	176 26.5	190 28.6	73 11.0	127 19.1	116 17.4	134 20.2	64 9.6	190 28.6	89 13.4	31 4.7	110 16.5	141 (17.5)
JR以南	126 (100.0)	99 (78.6)	29 29.3	42 42.4	10 10.1	15 15.2	11 11.1	24 24.2	11 11.1	19 19.2	15 15.2	3 3.0	17 17.2	27 (21.4)
豊津・江坂・南吹田	110 (100.0)	96 (87.3)	30 31.3	24 25.0	9 9.4	19 19.8	14 14.6	22 22.9	6 6.3	25 26.0	8 8.3	3 3.1	21 21.9	14 (12.7)
片山・岸部	108 (100.0)	81 (75.0)	17 21.0	16 19.8	10 12.3	14 17.3	13 16.0	13 16.0	7 8.6	18 22.2	5 6.2	6 7.4	18 22.2	27 (25.0)
山田・千里丘	167 (100.0)	145 (86.8)	34 23.4	47 32.4	14 9.7	22 15.2	25 17.2	27 18.6	10 6.9	54 37.2	21 14.5	4 2.8	18 12.4	22 (13.2)
千里山・佐井寺	121 (100.0)	101 (83.5)	17 16.8	13 12.9	7 6.9	15 14.9	17 16.8	15 14.9	10 9.9	28 27.7	13 12.9	5 5.0	23 22.8	20 (16.5)
千里ニュータウン・万博・阪大	172 (100.0)	142 (82.6)	49 34.5	48 33.8	22 15.5	42 29.6	36 25.4	33 23.2	20 14.1	46 32.4	27 19.0	10 7.0	13 9.2	30 (17.4)
不明	2 (100.0)	1 (50.0)			1 100.0									1 (50.0)

表資料ー 31　ブロック別にみたボランティアコーディネーターの役割や活動内容

ブロック	学区 ＼ 満足・不満	総数	回答者数	とても満足している	ほぼ満足している	不満である	わからない	無回答
合計		806 (100.0)	699 (86.7)	19 2.7	116 16.6	11 1.6	553 79.1	107 (13.3)
JR以南	吹一	32 (100.0)	26 (81.2)	1 3.8	3 11.5		22 84.7	6 (18.8)
	吹六	29 (100.0)	20 (69.0)		1 5.0	2 10.0	17 85.0	9 (31.0)
	吹三	35 (100.0)	28 (80.0)	2 7.1	2 7.1		24 85.8	7 (20.0)
	吹田東	30 (100.0)	27 (90.0)	1 3.7	3 11.1		23 85.2	3 (10.0)
豊津・江坂・南吹田	吹二	34 (100.0)	31 (91.2)	1 3.2	8 25.8	1 3.2	21 67.8	3 (8.8)
	吹田南	27 (100.0)	25 (92.6)	1 4.0	6 24.0		18 72.0	2 (7.4)
	豊二	13 (100.0)	13 (100.0)		5 38.5		8 61.5	
	江坂大池	8 (100.0)	7 (87.5)	1 14.3	1 14.3		5 71.4	1 (12.5)
	豊一	28 (100.0)	23 (82.1)	2 8.7	5 21.7		16 69.6	5 (17.9)
片山・岸部	山手	22 (100.0)	14 (63.6)		4 28.6	1 7.1	9 64.3	8 (36.4)
	片山	18 (100.0)	15 (83.3)	1 6.7	2 13.3		12 80.0	3 (16.7)
	千一	38 (100.0)	34 (89.5)		6 17.6		28 82.4	4 (10.5)
	岸一	17 (100.0)	12 (70.6)		2 16.7		10 83.3	5 (29.4)
	岸二	13 (100.0)	12 (92.3)		3 25.0		9 75.0	1 (7.7)
山田・千里丘	山一	25 (100.0)	22 (88.0)		1 4.5	1 4.5	20 91.0	3 (12.0)
	北山田	20 (100.0)	17 (85.0)		1 5.9		16 94.1	3 (15.0)
	西山田	23 (100.0)	21 (91.3)	1 4.8	4 19.0		16 76.2	2 (8.7)
	山三	22 (100.0)	20 (90.9)	1 5.0	2 10.0		17 85.0	2 (9.1)
	山五	16 (100.0)	15 (93.2)				15 100.0	1 (6.3)
	南山田	20 (100.0)	18 (90.0)		2 11.1		16 88.9	2 (10.0)
	東山田	15 (100.0)	13 (86.7)	1 7.7	2 15.4		10 76.9	2 (13.3)
	山二	26 (100.0)	25 (96.2)	2 8.0	2 8.0		21 84.0	1 (3.8)
千里山・佐井寺	東佐井寺	24 (100.0)	22 (91.7)		4 18.2		18 81.8	2 (8.3)
	佐井寺	14 (100.0)	13 (92.9)	1 7.7	4 30.8		8 61.5	1 (7.1)
	千三	30 (100.0)	28 (93.3)		7 25.0	1 3.6	20 71.4	2 (6.7)
	千二	30 (100.0)	25 (83.3)	1 4.0	1 4.0		23 92.0	5 (16.7)
	千里新田	23 (100.0)	21 (91.3)		5 23.8		16 76.2	2 (8.7)
千里ニュータウン・万博・阪大	桃山台	25 (100.0)	22 (88.0)		6 27.3		16 72.7	3 (12.0)
	千里たけみ	16 (100.0)	12 (75.0)		2 16.7	1 8.3	9 75.0	4 (25.0)
	佐竹台	16 (100.0)	14 (87.5)		3 21.4		11 78.6	2 (12.5)
	高野台	22 (100.0)	22 (100.0)		6 27.3	1 4.5	15 68.2	0.0
	津雲台	21 (100.0)	18 (85.7)		4 22.2		14 77.8	3 (14.3)
	古江台	22 (100.0)	21 (95.5)		4 19.0	1 4.8	16 76.2	1 (4.5)
	青山台	27 (100.0)	23 (85.2)		2 8.7	1 4.3	20 87.0	4 (14.8)
	藤白台	23 (100.0)	18 (78.3)	2 11.1	3 16.7	1 5.6	12 66.6	5 (21.7)
不明		2 (100.0)	2 (100.0)				2 100.0	

表資料ー 32　学区別にみたボランティアコーディネーターの配置について満足していること（複数回答）

ブロック	学区 ＼ 満足していること	該当者数	回答者数	（複数回答） 活動に関する相談をしやすくなった	支援を要する人の相談をしやすくなった	市役所が閉まっている時にも相談にのってもらうことができる	ボランティアのコーディネートをスムーズに行ってもらえる	ボランティアに関するスキルアップを行うことができる	その他	無回答
合計		135 (100.0)	126 (93.3)	97 77.0	63 50.0	15 11.9	25 19.8	19 15.1	2 1.6	9 (6.7)
JR以南	吹一	4 (100.0)	3 (75.0)	2 66.7	1 33.3	1 33.3	1 33.3			1 (25.0)
	吹六	1 (100.0)	1 (100.0)				1 100.0			
	吹三	4 (100.0)	4 (100.0)	4 100.0	2 50.0					
	吹田東	4 (100.0)	4 (100.0)	2 50.0	1 25.0	2 50.0	1 25.0	2 50.0		
豊津・江坂・南吹田	吹二	9 (100.0)	8 (88.9)	6 75.0	4 50.0	1 12.5	1 12.5			1 (11.1)
	吹田南	7 (100.0)	6 (85.7)	5 83.3	3 50.0			1 16.7		1 (14.3)
	豊二	5 (100.0)	5 (100.0)	5 100.0						
	江坂大池	2 (100.0)	2 (100.0)	2 100.0	2 100.0		1 50.0			
	豊一	7 (100.0)	7 (100.0)	5 71.4	2 28.6		3 42.9			
片山・岸部	山手	4 (100.0)	4 (100.0)	2 50.0	3 75.0			1 25.0		
	片山	3 (100.0)	3 (100.0)	2 66.7	1 33.3			1 33.3		
	千一	6 (100.0)	6 (100.0)	4 66.7	2 33.3		2 33.3	2 33.3		
	岸一	2 (100.0)	1 (50.0)	1 100.0	1 100.0					1 (50.0)
	岸二	3 (100.0)	3 (100.0)	2 66.7	3 100.0			1 33.3		
山田・千里丘	山一	1 (100.0)	1 (100.0)		1 100.0					
	北山田	1 (100.0)	1 (100.0)	1 100.0						
	西山田	5 (100.0)	5 (100.0)	5 100.0	3 60.0		1 20.0	1 20.0		
	山三	3 (100.0)	3 (100.0)	2 66.7	2 66.7		1 33.3			
	山五									
	南山田	2 (100.0)	1 (50.0)		1 100.0					1 (50.0)
	東山田	3 (100.0)	3 (100.0)	3 100.0	2 66.7	2 66.7	1 33.3	1 33.3		
	山二	4 (100.0)	4 (100.0)	3 75.0	2 50.0	2 50.0	1 25.0	1 25.0	1 25.0	
千里山・佐井寺	東佐井寺	4 (100.0)	4 (100.0)	3 75.0			1 25.0	1 25.0		
	佐井寺	5 (100.0)	4 (80.0)	2 50.0	2 50.0		1 25.0			1 (20.0)
	千三	7 (100.0)	6 (85.7)	5 83.3	2 33.3		2 33.3	1 16.7		1 (14.3)
	千二	2 (100.0)	2 (100.0)	2 100.0	1 50.0		1 50.0			
	千里新田	5 (100.0)	5 (100.0)	5 100.0	4 80.0	1 20.0				
千里ニュータウン・万博・阪大	桃山台	6 (100.0)	6 (100.0)	4 66.7	4 66.7	2 33.3	1 16.7			
	千里たけみ	2 (100.0)	1 (50.0)	1 100.0						1 (50.0)
	佐竹台	3 (100.0)	3 (100.0)	3 100.0	2 66.7	1 33.3		1 33.3		
	高野台	6 (100.0)	6 (100.0)	3 50.0	2 33.3		1 16.7	1 16.7	1 16.7	
	津雲台	4 (100.0)	4 (100.0)	3 75.0	2 50.0					
	古江台	4 (100.0)	4 (100.0)	4 100.0	4 100.0	2 50.0	1 25.0	1 25.0		
	青山台	2 (100.0)	2 (100.0)	2 100.0				1 50.0		
	藤白台	5 (100.0)	4 (80.0)	4 100.0	4 100.0	1 25.0	3 75.0	2 50.0		1 (20.0)

表資料ー 33　学区別にみたボランティアコーディネーターに期待していること（複数回答）

ブロック	学区	総数	回答者数	（複数回答）人数を増やして欲しい	専門的な相談の力量をアップして欲しい	もっと身近な場所に相談・支援の拠点を設け常駐して欲しい	ボランティアコーディネーターの周知に力を入れて欲しい	ボランティア育成のための講座を開催して欲しい	その他	とくにない	無回答
合計		806 (100.0)	591 (73.3)	89 15.1	61 10.3	150 25.4	282 47.7	112 19.0	47 8.0	101 17.1	215 (26.7)
JR以南	吹一	32 (100.0)	15 (46.9)	2 13.3	1 6.7	2 13.3	8 53.3	2 13.3	1 6.7	3 20.0	17 (53.1)
	吹六	29 (100.0)	12 (41.4)	3 25.0	2 16.7	2 16.7	4 33.3	3 25.0	1 8.3	4 33.3	17 (58.6)
	吹三	35 (100.0)	26 (74.3)	5 19.2	1 3.8	4 15.4	14 53.8	1 3.8	3 11.5	3 11.5	9 (25.7)
	吹田東	30 (100.0)	23 (76.7)	4 17.4	2 8.7	8 34.8	15 65.2	6 26.1	2 8.7	1 4.3	7 (23.3)
豊津・江坂・南吹田	吹二	34 (100.0)	26 (76.5)	5 19.2	2 7.7	7 26.9	12 46.2	5 19.2	2 7.7	5 19.2	8 (23.5)
	吹田南	27 (100.0)	22 (81.5)	4 18.2	1 4.5	3 13.6	8 36.4	3 13.6	3 13.6	4 18.2	5 (18.5)
	豊二	13 (100.0)	12 (92.3)	2 16.7		3 25.0	7 58.3	1 8.3	1 8.3	2 16.7	1 (7.7)
	江坂大池	8 (100.0)	6 (75.0)			2 33.3	2 33.3	2 33.3		2 33.3	2 (25.0)
	豊一	28 (100.0)	24 (85.7)	3 12.5	1 4.2	5 20.8	12 50.0	6 25.0		2 8.3	4 (14.3)
片山・岸部	山手	22 (100.0)	14 (63.6)	3 21.4	1 7.1	1 7.1	7 50.0	2 14.3	1 7.1	1 7.1	8 (36.4)
	片山	18 (100.0)	12 (66.7)	2 16.7	1 8.3	4 33.3	7 58.3	2 16.7	1 8.3	1 8.3	6 (33.3)
	千一	38 (100.0)	30 (78.9)	4 13.3	5 16.7	3 10.0	13 43.3	5 16.7	3 10.0	7 23.3	8 (21.1)
	岸一	17 (100.0)	10 (58.8)	0.0	1 10.0	3 30.0	4 40.0	2 20.0		3 30.0	7 (41.2)
	岸二	13 (100.0)	10 (76.9)	1 10.0	3 30.0	6 60.0	3 30.0	1 10.0		1 10.0	3 (23.1)
山田・千里丘	山一	25 (100.0)	23 (92.0)	1 4.3	1 4.3	6 26.1	13 56.5	2 8.7	2 8.7	3 13.0	2 (8.0)
	北山田	20 (100.0)	17 (85.0)	1 5.9		6 35.3	8 47.1	5 29.4		4 23.5	3 (15.0)
	西山田	23 (100.0)	15 (65.2)	1 6.7	1 6.7	3 20.0	12 80.0	4 26.7		2 13.3	8 (34.8)
	山三	22 (100.0)	15 (68.2)	1 6.7	3 20.0		6 40.0	5 33.3	1 6.7	3 20.0	7 (31.8)
	山五	16 (100.0)	13 (81.2)				4 30.8	1 7.7	6 46.2	3 23.1	3 (18.8)
	南山田	20 (100.0)	5 (25.0)	2 40.0		2 40.0	1 20.0	1 20.0		1 20.0	15 (75.0)
	東山田	15 (100.0)	13 (86.7)	4 30.8	1 7.7	7 53.8	8 61.5	9 69.2		1 7.7	2 (13.3)
	山二	26 (100.0)	22 (84.6)	2 9.1	2 9.1	4 18.2	13 59.1	5 22.7	1 4.5	3 13.6	4 (15.4)
千里山・佐井寺	東佐井寺	24 (100.0)	19 (79.2)	3 15.8	1 5.3	3 15.8	11 57.9	2 10.5		5 26.3	5 (20.8)
	佐井寺	14 (100.0)	10 (71.4)	1 10.0	1 10.0	3 30.0	1 10.0	1 10.0	1 10.0	3 30.0	4 (28.6)
	千三	30 (100.0)	24 (80.0)	4 16.7	3 12.5	6 25.0	13 54.2	4 16.7	1 4.2	5 20.8	6 (20.0)
	千二	30 (100.0)	24 (80.0)	3 12.5	6 25.0	9 37.5	9 37.5	2 8.3	4 16.7	3 12.5	6 (20.0)
	千里新田	23 (100.0)	19 (82.6)	4 21.1	2 10.5	7 36.8	8 42.1	1 5.3	2 10.5	3 15.8	4 (17.4)
千里ニュータウン・万博・阪大	桃山台	25 (100.0)	18 (72.0)	4 22.2	3 16.7	6 33.3	6 33.3	5 27.8	1 5.6	4 22.2	7 (28.0)
	千里たけみ	16 (100.0)	10 (62.5)			2 20.0	3 30.0	3 30.0	2 20.0	4 40.0	6 (37.5)
	佐竹台	16 (100.0)	11 (68.7)	4 36.4	3 27.3	6 54.5	5 45.5	2 18.2		1 9.1	5 (31.3)
	高野台	22 (100.0)	20 (90.9)	5 25.0	4 20.0	6 30.0	8 40.0	5 25.0	1 5.0	2 10.0	2 (9.1)
	津雲台	21 (100.0)	13 (61.9)	4 30.8	2 15.4	5 38.5	9 69.2	2 15.4		3 23.1	8 (38.1)
	古江台	22 (100.0)	20 (90.9)	4 20.0	2 10.0	6 30.0	9 45.0	6 30.0	1 5.0	2 10.0	2 (9.1)
	青山台	27 (100.0)	22 (81.5)	1 4.5	2 9.1	6 27.3	11 50.0	3 13.6	2 9.1	5 22.7	5 (18.5)
	藤白台	23 (100.0)	15 (65.2)	2 13.3	3 20.0	4 26.7	7 46.7	3 20.0	4 26.7	2 13.3	8 (34.8)
不明		2 (100.0)	1 (50.0)				1 100.0				1 (50.0)

表資料ー34　学区別にみた吹田市の地域福祉推進のための取り組みのうち知っているもの（複数回答）

ブロック	学区 ＼ 取り組み	総数	回答者数	（複数回答）地域福祉読本の冊子	市役所の設置している地域福祉掲示板	市職員の地域福祉活動体験実習	地域福祉活動への財政支援	地域福祉市民フォーラムの開催	地域福祉計画の施策の行政評価・市民評価	無回答
合計		806 (100.0)	612 (75.9)	290 47.4	113 18.5	82 13.4	453 74.0	293 47.9	118 19.3	194 (24.1)
JR以南	吹一	32 (100.0)	19 (59.4)	6 31.6	3 15.8	2 10.5	16 84.2	6 31.6	3 15.8	13 (40.6)
	吹六	29 (100.0)	21 (72.4)	9 42.9	2 9.5	2 9.5	13 61.9	11 52.4	3 14.3	8 (27.6)
	吹三	35 (100.0)	27 (77.1)	12 44.4	6 22.2	2 7.4	18 66.7	15 55.6	4 14.8	8 (22.9)
	吹田東	30 (100.0)	24 (80.0)	15 62.5	11 45.8	3 12.5	22 91.7	10 41.7	7 29.2	6 (20.0)
豊津・江坂・南吹田	吹二	34 (100.0)	27 (79.4)	14 51.9	5 18.5	2 7.4	19 70.4	20 74.1	1 3.7	7 (20.6)
	吹田南	27 (100.0)	26 (96.3)	16 61.5	6 23.1	3 11.5	20 76.9	12 46.2	4 15.4	1 (3.7)
	豊二	13 (100.0)	8 (61.5)	4 50.0	3 37.5	2 25.0	3 37.5	3 37.5	1 12.5	5 (38.5)
	江坂大池	8 (100.0)	6 (75.0)	3 50.0	2 33.3	2 33.3	4 66.7	6 100.0	2 33.3	2 (25.0)
	豊一	28 (100.0)	20 (71.4)	9 45.0	5 25.0	4 20.0	12 60.0	12 60.0	7 35.0	8 (28.6)
片山・岸部	山手	22 (100.0)	18 (81.8)	7 38.9	2 11.1	1 5.6	13 72.2	10 55.6	4 22.2	4 (18.2)
	片山	18 (100.0)	15 (83.3)	6 40.0	3 20.0	1 6.7	11 73.3	9 60.0	4 26.7	3 (16.7)
	千一	38 (100.0)	28 (73.7)	15 53.6	6 21.4	6 21.4	23 82.1	15 53.6	8 28.6	10 (26.3)
	岸一	17 (100.0)	10 (58.8)	2 20.0	3 30.0	1 10.0	6 60.0	2 20.0	1 10.0	7 (41.2)
	岸二	13 (100.0)	10 (76.9)	8 80.0	2 20.0		1 10.0	4 40.0	1 10.0	3 (23.1)
山田・千里丘	山一	25 (100.0)	19 (76.0)	9 47.4	3 15.8	3 15.8	14 73.7	9 47.4	4 21.1	6 (24.0)
	北山田	20 (100.0)	10 (50.0)	3 30.0	1 10.0	1 10.0	7 70.0	5 50.0	4 40.0	10 (50.0)
	西山田	23 (100.0)	17 (73.9)	10 58.8	5 29.4	3 17.6	13 76.5	4 23.5	4 23.5	6 (26.1)
	山三	22 (100.0)	16 (72.7)	11 68.8	2 12.5		11 68.8	7 43.8	2 12.5	6 (27.3)
	山五	16 (100.0)	16 (100.0)	7 43.8			13 81.3	9 56.3	3 18.8	
	南山田	20 (100.0)	7 (35.0)	3 42.9	2 28.6		4 57.1	6 85.7	1 14.3	13 (65.0)
	東山田	15 (100.0)	14 (93.3)	7 50.0	2 14.3		12 85.7	10 71.4	4 28.6	1 (6.7)
	山二	26 (100.0)	18 (69.2)	8 44.4	2 11.1	4 22.2	16 88.9	13 72.2	7 38.9	8 (30.8)
千里山・佐井寺	東佐井寺	24 (100.0)	21 (87.5)	7 33.3	2 9.5	4 19.0	15 71.4	7 33.3	3 14.3	3 (12.5)
	佐井寺	14 (100.0)	12 (85.7)	3 25.0	1 8.3	2 16.7	9 75.0	5 41.7		2 (14.3)
	千三	30 (100.0)	24 (80.0)	11 45.8	3 12.5	4 16.7	21 87.5	11 45.8	2 8.3	6 (20.0)
	千二	30 (100.0)	24 (80.0)	10 41.7	5 20.8	1 4.2	17 70.8	8 33.3	4 16.7	6 (20.0)
	千里新田	23 (100.0)	16 (69.6)	7 43.8	3 18.8	1 6.3	11 68.8	6 37.5	2 12.5	7 (30.4)
千里ニュータウン・万博・阪大	桃山台	25 (100.0)	20 (80.0)	6 30.0	5 25.0		15 75.0	10 50.0	2 10.0	5 (20.0)
	千里たけみ	16 (100.0)	11 (68.7)	4 36.4	1 9.1	1 9.1	9 81.8	3 27.3	1 9.1	5 (31.3)
	佐竹台	16 (100.0)	9 (56.2)	4 44.4	2 22.2	1 11.1	7 77.8		3 33.3	7 (43.8)
	高野台	22 (100.0)	18 (81.8)	8 44.4	2 11.1	4 22.2	13 72.2	6 33.3	4 22.2	4 (18.2)
	津雲台	21 (100.0)	17 (81.0)	9 52.9	3 17.6	2 11.8	13 76.5	7 41.2	5 29.4	4 (19.0)
	古江台	22 (100.0)	19 (86.4)	13 68.4	3 15.8	7 36.8	14 73.7	11 57.9	4 21.1	3 (13.6)
	青山台	27 (100.0)	25 (92.6)	12 48.0	4 16.0	6 24.0	21 84.0	12 48.0	3 12.0	2 (7.4)
	藤白台	23 (100.0)	20 (87.0)	12 60.0	3 15.0	7 35.0	17 85.0	9 45.0	6 30.0	3 (13.0)
不明		2 (100.0)								2 (100.0)

表資料ー 35　学区別にみた吹田市の地域福祉推進のための取り組みのうち役立っていると思うもの（複数回答）

ブロック	学区 ＼ 役立っているもの	総数	回答者数	（複数回答） 地域福祉読本の冊子	市役所の設置している地域福祉掲示板	市職員の地域福祉活動体験実習	地域福祉活動への財政支援	地域福祉市民フォーラムの開催	地域福祉計画の施策の行政評価・市民評価	無回答
合計		806 (100.0)	157 (19.5)	18 11.5	2 1.3	4 2.5	126 80.3	16 10.2	2 1.3	649 (80.5)
JR以南	吹一	32 (100.0)	1 (3.1)				1 100.0			31 (96.9)
	吹六	29 (100.0)	1 (3.4)				1 100.0			28 (96.6)
	吹三	35 (100.0)	7 (20.0)				6 85.7	1 14.3		28 (80.0)
	吹田東	30 (100.0)	8 (26.7)				8 100.0			22 (73.3)
豊津・江坂・南吹田	吹二	34 (100.0)	12 (35.3)	2 16.7			9 75.0	2 16.7		22 (64.7)
	吹田南	27 (100.0)	8 (29.6)		1 12.5		6 75.0	1 12.5		19 (70.4)
	豊二	13 (100.0)	3 (23.1)	2 66.7				1 33.3		10 (76.9)
	江坂大池	8 (100.0)	1 (12.5)				1 100.0			7 (87.5)
	豊一	28 (100.0)	9 (32.1)	1 11.1			7 77.8	1 11.1		19 (67.9)
片山・岸部	山手	22 (100.0)	2 (9.1)					2 100.0		20 (90.9)
	片山	18 (100.0)	3 (16.7)				3 100.0			15 (83.3)
	千一	38 (100.0)	8 (21.1)	1 12.5			6 75.0	1 12.5		30 (78.9)
	岸一	17 (100.0)	2 (11.8)	1 50.0				1 50.0		15 (88.2)
	岸二	13 (100.0)	2 (15.4)	2 100.0						11 (84.6)
山田・千里丘	山一	25 (100.0)	5 (20.0)			1 20.0	4 80.0			20 (80.0)
	北山田	20 (100.0)	3 (15.0)				3 100.0			17 (85.0)
	西山田	23 (100.0)	5 (21.7)				5 100.0			18 (78.3)
	山三	22 (100.0)	3 (13.6)	1 33.3			2 66.7			19 (86.4)
	山五	16 (100.0)	5 (31.3)				5 100.0	2 40.0		11 (68.7)
	南山田	20 (100.0)	1 (5.0)		1 100.0					19 (95.0)
	東山田	15 (100.0)	5 (33.3)				5 100.0		1 20.0	10 (66.7)
	山二	26 (100.0)	3 (11.5)				3 100.0			23 (88.5)
千里山・佐井寺	東佐井寺	24 (100.0)	10 (41.7)	1 10.0		1 10.0	9 90.0	1 10.0		14 (58.3)
	佐井寺	14 (100.0)	6 (42.9)	1 16.7			5 83.3			8 (57.1)
	千三	30 (100.0)	8 (26.7)				8 100.0	1 12.5		22 (73.3)
	千二	30 (100.0)	7 (23.3)				7 100.0			23 (76.7)
	千里新田	23 (100.0)	2 (8.7)				2 100.0			21 (91.3)
千里ニュータウン・万博・阪大	桃山台	25 (100.0)	4 (16.0)	1 25.0			3 75.0	1 25.0		21 (84.0)
	千里たけみ	16 (100.0)	2 (12.5)				2 100.0			14 (87.5)
	佐竹台	16 (100.0)	2 (12.5)	2 100.0						14 (87.5)
	高野台	22 (100.0)	3 (13.6)			1 33.3	1 33.3		1 33.3	19 (86.4)
	津雲台	21 (100.0)	2 (9.5)	1 50.0			2 100.0			19 (90.5)
	古江台	22 (100.0)	1 (4.5)				1 100.0			21 (95.5)
	青山台	27 (100.0)	7 (25.9)	1 14.3			6 85.7	1 14.3		20 (74.1)
	藤白台	23 (100.0)	6 (26.1)	1 16.7		1 16.7	5 83.3			17 (73.9)
不明		2 (100.0)								2 (100.0)

表資料ー 36　学区別にみた日頃何とかしなければならないと思っていること（複数回答）

ブロック	学区	総数	回答者数	ひとり暮らしの高齢者のこと	高齢者夫婦世帯のこと	寝たきりや病気・認知症などの高齢者がいる世帯のこと	暮らしに困っている世帯のこと	障がい児・者がいる世帯のこと	母子・父子世帯のこと	子育ての不安をかかえている世帯のこと	児童に対する虐待	高齢者に対する虐待	女性に対する暴力	孤独死	ひきこもり	働く親の条件にみあった保育所が少ない	働く親の条件にみあった学童保育が少ない	子どもと親が気軽に集える施設が少ない	障がい児や障がいのある人のための施設が少ない	介護が必要な高齢者のための入所施設が少ない	介護が必要な高齢者のための居宅サービスが不十分である	介護施設の利用にあたって制約があり利用しづらい
			（複数回答）																			
合計		806 (100.0)	791 (98.1)	491 62.1	260 32.9	251 31.7	84 10.6	123 15.5	77 9.7	108 13.7	84 10.6	58 7.3	31 3.9	220 27.8	155 19.6	216 27.3	98 12.4	159 20.1	110 13.9	378 47.8	154 19.5	102 12.9
JR以南	吹一	32 (100.0)	32 (100.0)	14 43.8	8 25.0	6 18.8	2 6.3	4 12.5	4 12.5	1 3.1	1 3.1	1 3.1	1 3.1	7 21.9	4 12.5	9 28.1	3 9.4	4 12.5	5 15.6	17 53.1	7 21.9	5 15.6
	吹六	29 (100.0)	28 (96.6)	19 67.9	6 21.4	8 28.6	3 10.7	3 10.7	2 7.1	2 7.1				5 17.9	4 14.3	6 21.4	3 10.7	4 14.3	2 7.1	14 50.0	6 21.4	5 17.9
	吹三	35 (100.0)	34 (97.1)	22 64.7	13 38.2	10 29.4	2 5.9	5 14.7	5 14.7	1 2.9				8 23.5	4 11.8	9 26.5	3 8.8	9 26.5	5 14.7	25 73.5	7 20.6	4 11.8
	吹田東	30 (100.0)	30 (100.0)	19 63.3	10 33.3	8 26.7	4 13.3	2 6.7	6 20.0	4 13.3	2 6.7	3 10.0	2 6.7	7 23.3	10 33.3	10 33.3	2 6.7	10 33.3	6 20.0	17 56.7	8 26.7	5 16.7
豊津・江坂・南吹田	吹二	34 (100.0)	34 (100.0)	22 64.7	8 23.5	9 26.5	3 8.8	2 5.9	3 8.8	7 20.6	3 8.8	1 2.9	1 2.9	11 32.4	6 17.6	17 50.0	7 20.6	11 32.4	6 17.6	18 52.9	7 20.6	10 29.4
	吹田南	27 (100.0)	26 (96.3)	10 38.5	3 11.5	7 26.9	1 3.8	3 11.5	2 7.7	3 11.5	3 11.5	2 7.7	1 3.8	7 26.9	6 23.1	11 42.3	2 7.7	4 15.4	4 15.4	12 46.2	3 11.5	1 3.8
	豊二	13 (100.0)	13 (100.0)	7 53.8	2 15.4	2 15.4		1 7.7		2 15.4	3 23.1			5 38.5	3 23.1	5 38.5	2 15.4	3 23.1	1 7.7	5 38.5	1 7.7	
	江坂大池	8 (100.0)	8 (100.0)	6 75.0	2 25.0	2 25.0	2 25.0	1 12.5	2 25.0	3 37.5	3 37.5	2 25.0	2 25.0	3 37.5	3 37.5	2 25.0	1 12.5	2 25.0	2 25.0	5 62.5	3 37.5	4 50.0
	豊一	28 (100.0)	27 (96.4)	18 66.7	3 11.1	7 25.9	5 18.5	1 3.7	4 14.8	8 29.6	4 14.8			5 18.5	2 7.4	7 25.9	5 18.5	4 14.8	2 7.4	11 40.7	3 11.1	2 7.4
片山・岸部	山手	22 (100.0)	19 (86.4)	14 73.7	6 31.6	3 15.8	2 10.5	2 10.5	1 5.3	3 15.8	1 5.3	1 5.3	1 5.3	5 26.3	2 10.5	3 15.8	3 15.8	5 26.3	1 5.3	7 36.8	3 15.8	1 5.3
	片山	18 (100.0)	18 (100.0)	10 55.6	10 55.6	8 44.4	1 5.6	2 11.1	2 11.1	6 33.3	4 22.2	3 16.7	1 5.6	5 27.8	4 22.2	5 27.8	3 16.7	1 5.6	2 11.1	9 50.0	1 5.6	1 5.6
	千一	38 (100.0)	38 (100.0)	18 47.4	13 34.2	14 36.8	4 10.5	8 21.1	5 13.2	5 13.2	3 7.9	2 5.3		5 13.2	5 13.2	7 18.4	4 10.5	4 10.5	6 15.8	17 44.7	10 26.3	4 10.5
	岸一	17 (100.0)	15 (88.2)	6 40.0	2 13.3	1 6.7		1 6.7			2 13.3	3 20.0	2 13.3	5 33.3	3 20.0	4 26.7	2 13.3	2 13.3		8 53.3	1 6.7	1 6.7
	岸二	13 (100.0)	13 (100.0)	7 53.8	2 15.4	4 30.8	1 7.7	1 7.7	1 7.7		2 15.4	1 7.7		5 38.5	3 23.1		1 7.7	1 7.7	1 7.7	5 38.5	5 38.5	3 23.1
山田・千里丘	山一	25 (100.0)	25 (100.0)	12 48.0	7 28.0	10 40.0	2 8.0	5 20.0	1 4.0	6 24.0	6 24.0	2 8.0	1 4.0	6 24.0	4 16.0	7 28.0	2 8.0	2 8.0	1 4.0	10 40.0	4 16.0	1 4.0
	北山田	20 (100.0)	20 (100.0)	12 60.0	9 45.0	9 45.0		2 10.0		1 5.0		1 5.0		2 10.0	3 15.0	4 20.0	1 5.0	2 10.0	3 15.0	7 35.0	1 5.0	2 10.0
	西山田	23 (100.0)	22 (95.7)	10 45.5	4 18.2	5 22.7		5 22.7	1 4.5	3 13.6	1 4.5			3 13.6	4 18.2	8 36.4	2 9.1	5 22.7	4 18.2	10 45.5	2 9.1	1 4.5
	山三	22 (100.0)	21 (95.5)	16 76.2	9 42.9	8 38.1	3 14.3	6 28.6	3 14.3	2 9.5	4 19.0	2 9.5	1 4.8	6 28.6	6 28.6	8 38.1	4 19.0	4 19.0	4 19.0	13 61.9	5 23.8	4 19.0
	山五	16 (100.0)	16 (100.0)	10 62.5	5 31.3	4 25.0	3 18.8	4 25.0	3 18.8	2 12.5	2 12.5		1 6.3	5 31.3	2 12.5	3 18.8		4 25.0	4 25.0	9 56.3	1 6.3	
	南山田	20 (100.0)	20 (100.0)	10 50.0	8 40.0	5 25.0	1 5.0	1 5.0			2 10.0	1 5.0		3 15.0	1 5.0	3 15.0		4 20.0	2 10.0	2 10.0	3 15.0	2 10.0
	東山田	15 (100.0)	15 (100.0)	11 73.3	7 46.7	7 46.7	4 26.7	2 13.3	2 13.3	6 40.0	2 13.3	1 6.7	1 6.7	3 20.0	3 20.0	9 60.0	7 46.7	7 46.7	4 26.7	5 33.3	6 40.0	6 40.0
	山二	26 (100.0)	26 (100.0)	17 65.4	6 23.1	9 34.6	4 15.4	5 19.2	2 7.7	4 15.4	3 11.5	1 3.8	2 7.7	6 23.1	4 15.4	5 19.2		5 19.2	4 15.4	10 38.5	5 19.2	4 15.4
千里山・佐井寺	東佐井寺	24 (100.0)	23 (95.8)	13 56.5	10 43.5	6 26.1	2 8.7	3 13.0	3 13.0	2 8.7	2 8.7	2 8.7	1 4.3	5 21.7	2 8.7	9 39.1	6 26.1	2 8.7	5 21.7	10 43.5	3 13.0	3 13.0
	佐井寺	14 (100.0)	14 (100.0)	11 78.6	5 35.7	6 42.9	1 7.1	1 7.1	1 7.1	3 21.4	1 7.1	1 7.1	1 7.1	3 21.4	3 21.4	4 28.6	1 7.1	1 7.1	2 14.3	11 78.6	4 28.6	4 28.6
	千三	30 (100.0)	30 (100.0)	18 60.0	13 43.3	10 33.3	3 10.0	8 26.7	2 6.7	1 3.3	4 13.3	5 16.7	2 6.7	4 13.3	6 20.0	7 23.3	1 3.3	7 23.3	4 13.3	13 43.3	3 10.0	2 6.7
	千二	30 (100.0)	30 (100.0)	22 73.3	15 50.0	9 30.0	4 13.3	5 16.7	2 6.7	6 20.0	5 16.7	4 13.3	3 10.0	9 30.0	7 23.3	9 30.0	6 20.0	5 16.7	4 13.3	15 50.0	6 20.0	3 10.0
	千里新田	23 (100.0)	23 (100.0)	16 69.6	8 34.8	5 21.7	2 8.7	8 34.8	1 4.3	2 8.7	3 13.0	3 13.0	1 4.3	7 30.4	3 13.0	3 13.0		1 4.3	4 17.4	9 39.1	4 17.4	2 8.7
千里ニュータウン・万博・阪大	桃山台	25 (100.0)	25 (100.0)	19 76.0	9 36.0	10 40.0	4 16.0	4 16.0	2 8.0	2 8.0			1 4.0	7 28.0	4 16.0	4 16.0	2 8.0	6 24.0	4 16.0	13 52.0	11 44.0	5 20.0
	千里たけみ	16 (100.0)	14 (87.5)	9 64.3	3 21.4	4 28.6	2 14.3	2 14.3	2 14.3	2 14.3	1 7.1	1 7.1		5 35.7	5 35.7	3 21.4	2 14.3	2 14.3	1 7.1	11 78.6	1 7.1	4 28.6
	佐竹台	16 (100.0)	16 (100.0)	14 87.5	9 56.3	9 56.3	6 37.5	3 18.8	6 37.5	3 18.8	5 31.3	4 25.0	1 6.3	10 62.5	10 62.5	6 37.5	5 31.3	8 50.0	3 18.8	9 56.3	4 25.0	2 12.5
	高野台	22 (100.0)	22 (100.0)	16 72.7	10 45.5	8 36.4	2 9.1	3 13.6	2 9.1	3 13.6	2 9.1	2 9.1	1 4.5	9 40.9	4 18.2	5 22.7	2 9.1	2 9.1	1 4.5	6 27.3	2 9.1	1 4.5
	津雲台	21 (100.0)	21 (100.0)	13 61.9	7 33.3	6 28.6	2 9.5	1 4.8		1 4.8	1 4.8			2 9.5	5 23.8	6 28.6	5 23.8	5 23.8	1 4.8	7 33.3	4 19.0	1 4.8
	古江台	22 (100.0)	22 (100.0)	16 72.7	11 50.0	10 45.5	5 22.7	6 27.3	3 13.6	3 13.6	3 13.6	3 13.6	1 4.5	11 50.0	6 27.3	4 18.2	3 13.6	9 40.9	5 22.7	12 54.5	7 31.8	7 31.8
	青山台	27 (100.0)	26 (96.3)	17 65.4	8 30.8	8 30.8		6 23.1	1 3.8	3 11.5	1 3.8	1 3.8	1 3.8	20 76.9	7 26.9	7 26.9	5 19.2	7 26.9	4 15.4	12 46.2	5 19.2	
	藤白台	23 (100.0)	23 (100.0)	16 69.6	8 34.8	13 56.5	4 17.4	7 30.4	3 13.0	8 34.8	5 21.7	5 21.7	1 4.3	11 47.8	7 30.4	6 26.1	3 13.0	7 30.4	3 13.0	14 60.9	8 34.8	2 8.7
不明		2 (100.0)	2 (100.0)	1 50.0	1 50.0	1 50.0										1 50.0						

（複数回答）

介護保険制度は問題が多い	高齢者が安心して気軽に集える施設が少ない	気軽に利用できる会議室・集会室が少ない	公共施設がどこにあるかわからない	いつでも診てくれる医療機関が身近にない	往診をしてくれる医療機関が身近にない	救急・休日・夜間の医療体制が不十分	医師や看護師・保健師などの医療従事者が少ない	くらしや医療・福祉のことで利用できる機関・施設が少ない	くらしや医療・福祉のことで相談できる窓口が遠くて不便	くらしや保健・医療のことで相談できる専門職である保健師が少ない	くらしや福祉のことで相談できる専門職であるワーカーが少ない	住民相互のまとまりや助け合いがえしい	若い人と高齢者との世代間交流がえしい	子どもをもつ親同士の交流の場が少ない	自治会や地域団体の役員のなり手が少ない	くらしや健康・福祉に関する学習会が少ない	ボランティアや福祉に関心がある人が少ない	物価が高い	カネのかかる遊び・スポーツが多い	子どもの非行・いじめ	テレビゲームなど室内での遊びをしている子どもが多い	異年齢集団で遊ぶ子どもが少ない	子どもの遊び場やスポーツをする場所が少ない
136 17.2	259 32.7	181 22.9	28 3.5	124 15.7	139 17.6	118 14.9	59 7.5	37 4.7	80 10.1	49 6.2	61 7.7	296 37.4	367 46.4	89 11.3	486 61.4	102 12.9	417 52.7	111 14.0	61 7.7	66 8.3	243 30.7	264 33.4	310 39.2
5 15.6	7 21.9	6 18.8	1 3.1	5 15.6	5 15.6	6 18.8	3 9.4	1 3.1	1 3.1	1 3.1	1 3.1	9 28.1	13 40.6	2 6.3	20 62.5	2 6.3	15 46.9	4 12.5	3 9.4	4 12.5	7 21.9	8 25.0	11 34.4
6 21.4	14 50.0	8 28.6		7 25.0	6 21.4	2 7.1	1 3.6	3 10.7	3 10.7	3 10.7	1 3.6	10 35.7	16 57.1	2 7.1	21 75.0	2 7.1	16 57.1	2 7.1	2 7.1		8 28.6	8 28.6	15 53.6
5 14.7	9 26.5	4 11.8	1 2.9	3 8.8	2 5.9	5 14.7	2 5.9	1 2.9	1 2.9	1 2.9	1 2.9	8 23.5	12 35.3	5 14.7	21 61.8	5 14.7	17 50.0	2 5.9	1 2.9	1 2.9	9 26.5	9 26.5	11 32.4
10 33.3	11 36.7	2 6.7	1 3.3	7 23.3	11 36.7	5 16.7	3 10.0	4 13.3	4 13.3	2 6.7	3 10.0	11 36.7	17 56.7	2 6.7	22 73.3	5 16.7	22 73.3	6 20.0	3 10.0	4 13.3	16 53.3	12 40.0	11 36.7
6 17.6	9 26.5	6 17.6		6 17.6	10 29.4	7 20.6	4 11.8	1 2.9		3 8.8	2 5.9	12 35.3	21 61.8	3 8.8	27 79.4	4 11.8	19 55.9	1 2.9	3 8.8	9 26.5	15 44.1	13 38.2	23 67.6
3 11.5	5 19.2	2 7.7		5 19.2	6 23.1	3 11.5	3 11.5	1 3.8	3 11.5	2 7.7	1 3.8	7 26.9	10 38.5	3 11.5	13 50.0	5 19.2	14 53.8	1 3.8		5 19.2	6 23.1	8 30.8	3 11.5
2 15.4	2 15.4	1 7.7	1 7.7	1 7.7	3 23.1	2 15.4	1 7.7		1 7.7	1 7.7	1 7.7	8 61.5	2 15.4	2 15.4	6 46.2	2 15.4	6 46.2	2 15.4	1 7.7	2 15.4	3 23.1	2 15.4	5 38.5
	3 37.5	4 50.0	1 12.5	2 25.0	3 37.5	3 37.5	2 25.0	1 12.5	2 25.0		1 12.5	5 62.5	3 37.5	1 12.5	5 62.5	2 25.0	6 75.0	2 25.0	2 25.0	1 12.5	3 37.5	5 62.5	3 37.5
6 22.2	9 33.3	4 14.8	1 3.7	7 25.9	3 11.1	3 11.1	2 7.4		3 11.1		2 7.4	5 18.5	15 55.6		14 51.9	3 11.1	13 48.1	2 7.4	3 11.1	2 7.4	12 44.4	8 29.6	10 37.0
2 10.5	7 36.8	8 42.1		3 15.8	3 15.8	3 15.8	1 5.3	1 5.3	1 5.3	1 5.3	1 5.3	4 21.1	6 31.6	3 15.8	9 47.4	2 10.5	8 42.1		1 5.3	1 5.3	5 26.3	6 31.6	11 57.9
6 33.3	6 33.3	6 33.3		2 11.1	4 22.2	5 27.8		1 5.6	2 11.1	2 11.1	2 11.1	8 44.4	9 50.0	5 27.8	12 66.7	2 11.1	9 50.0			3 16.7	8 44.4	7 38.9	8 44.4
6 15.8	9 23.7	6 15.8		3 7.9	5 13.2	6 15.8	3 7.9			1 2.6	1 2.6	11 28.9	18 47.4	3 7.9	27 71.1	2 5.3	17 44.7	4 10.5	3 7.9	3 7.9	13 34.2	10 26.3	17 44.7
1 6.7	4 26.7		1 6.7	3 20.0	6 40.0	1 6.7	1 6.7				1 6.7	7 46.7	7 46.7	2 13.3	7 46.7	2 13.3	10 66.7			4 26.7	4 26.7	6 40.0	8 53.3
5 38.5	4 30.8	2 15.4		2 15.4	4 30.8	5 38.5			4 30.8	1 7.7	2 15.4	7 53.8	5 38.5		5 38.5	0 0.0	4 30.8	1 7.7	1 7.7	3 23.1	3 23.1	3 23.1	4 30.8
4 16.0	7 28.0	5 20.0	1 4.0	1 4.0	5 20.0	1 4.0			3 12.0			8 32.0	8 32.0	7 28.0	18 72.0	2 8.0	9 36.0		3 12.0	4 16.0	9 36.0	10 40.0	8 32.0
3 15.0	5 25.0	2 10.0	1 5.0	2 10.0	4 20.0	1 5.0	2 10.0	1 5.0	4 20.0	1 5.0	2 10.0	7 35.0	7 35.0	2 10.0	15 75.0	1 5.0	9 45.0			1 5.0	5 25.0	7 35.0	10 50.0
2 9.1	8 36.4	7 31.8	1 4.5	2 9.1	3 13.6	3 13.6	1 4.5	1 4.5	4 18.2	1 4.5	1 4.5	10 45.5	10 45.5	2 9.1	10 45.5	4 18.2	12 54.5	3 13.6			3 13.6	7 31.8	4 18.2
6 28.6	9 42.9	4 19.0		4 19.0	4 19.0	5 23.8	3 14.3				1 4.8	10 47.6	12 57.1	2 9.5	8 38.1	1 4.8	7 33.3	2 9.5	2 9.5	1 4.8	6 28.6	13 61.9	6 28.6
2 12.5	4 25.0	5 31.3	1 6.3	2 12.5	1 6.3	1 6.3			2 12.5			4 25.0	5 31.3	1 6.3	8 50.0	3 18.8	12 75.0	1 6.3	1 6.3		4 25.0	5 31.3	5 31.3
3 15.0	7 35.0	3 15.0	1 5.0	2 10.0	2 10.0	2 10.0			3 15.0	1 5.0		4 20.0	5 25.0	1 5.0	6 30.0	2 10.0	13 65.0	2 10.0	5 25.0		12 60.0	2 10.0	9 45.0
3 20.0	5 33.3	7 46.7	2 13.3	9 60.0	8 53.3	3 20.0	3 20.0	3 20.0	8 53.3	2 13.3	1 6.7	10 66.7	8 53.3	1 6.7	12 80.0	5 33.3	9 60.0	3 20.0	1 6.7	1 6.7	5 33.3	4 26.7	7 46.7
2 7.7	9 34.6	8 30.8	1 3.8	8 30.8	3 11.5	8 30.8	1 3.8		3 11.5	2 7.7	2 7.7	12 46.2	13 50.0	2 7.7	11 42.3	2 7.7	13 50.0	3 11.5	2 7.7	1 3.8	9 34.6	6 23.1	13 50.0
2 8.7	7 30.4	8 34.8		3 13.0	3 13.0	3 13.0	2 8.7	1 4.3		1 4.3	2 8.7	10 43.5	7 30.4	3 13.0	17 73.9	3 13.0	14 60.9	1 4.3	1 4.3	1 4.3	6 26.1	6 26.1	8 34.8
2 14.3	5 35.7	3 21.4		2 14.3	2 14.3	3 21.4	1 7.1	1 7.1	1 7.1	1 7.1	1 7.1	6 42.9	6 42.9		11 78.6	2 14.3	5 35.7	5 35.7		1 7.1	5 35.7	4 28.6	6 42.9
4 13.3	15 50.0	11 36.7		3 10.0	5 16.7	5 16.7	4 13.3	2 6.7	2 6.7	2 6.7	1 3.3	13 43.3	18 60.0	6 20.0	10 33.3	6 20.0	9 30.0	6 20.0		1 3.3	5 16.7	8 26.7	12 40.0
4 13.3	10 33.3	7 23.3	1 3.3	5 16.7	3 10.0	3 10.0	2 6.7	1 3.3	1 3.3	1 3.3	2 6.7	12 40.0	11 36.7	1 3.3	18 60.0	2 6.7	17 56.7	4 13.3	1 3.3	1 3.3	6 20.0	12 40.0	19 63.3
5 21.7	9 39.1	7 30.4		3 13.0				1 4.3	3 13.0	2 8.7	2 8.7	8 34.8	10 43.5		10 43.5	4 17.4	8 34.8	3 13.0	2 8.7	1 4.3	5 21.7	8 34.8	9 39.1
3 12.0	6 24.0	4 16.0	2 8.0		1 4.0	1 4.0	1 4.0	3 12.0	3 12.0	3 12.0	2 8.0	6 24.0	11 44.0	2 8.0	18 72.0	2 8.0	12 48.0	4 16.0	2 8.0	2 8.0	6 24.0	9 36.0	8 32.0
2 14.3	2 14.3	1 7.1	3 21.4	1 7.1	1 7.1	1 7.1	1 7.1	1 7.1	1 7.1	1 7.1	4 28.6	7 50.0	9 64.3	3 21.4	10 71.4	2 14.3	8 57.1	4 28.6			4 28.6	4 28.6	1 7.1
5 31.3	8 50.0	3 18.8		5 31.3	2 12.5	2 12.5	3 18.8	2 12.5	2 12.5	2 12.5	2 12.5	8 50.0	9 56.3	6 37.5	14 87.5	3 18.8	11 68.8	4 25.0	3 18.8	1 6.3	6 37.5	7 43.8	7 43.8
2 9.1	4 18.2	4 18.2	2 9.1	1 4.5	2 9.1	1 4.5			2 9.1	1 4.5	2 9.1	11 50.0	11 50.0	4 18.2	17 77.3	4 18.2	12 54.5	8 36.4	2 9.1		5 22.7	10 45.5	9 40.9
2 9.5	7 33.3	5 23.8	1 4.8	4 19.0	5 23.8	4 19.0	2 9.5			2 9.5	2 9.5	7 33.3	13 61.9	2 9.5	17 81.0	4 19.0	13 61.9	9 42.9	3 14.3	1 4.8	9 42.9	6 28.6	4 19.0
3 13.6	14 63.6	11 50.0	1 4.5	3 13.6	4 18.2	9 40.9	3 13.6	2 9.1	3 13.6	2 9.1	7 31.8	8 36.4	15 68.2	4 18.2	14 63.6	6 27.3	14 63.6	6 27.3	3 13.6	1 4.5	8 36.4	7 31.8	12 54.5
5 19.2	9 34.6	7 26.9		4 15.4	1 3.8	1 3.8			6 23.1	3 11.5	2 7.7	14 53.8	13 50.0	5 19.2	19 73.1	4 15.4	15 57.7	8 30.8	1 3.8	3 11.5	3 11.5	9 34.6	3 11.5
9 39.1	10 43.5	10 43.5	3 13.0	4 17.4	9 39.1	5 21.7	4 17.4	4 17.4	4 17.4	3 13.0	5 21.7	8 34.8	11 47.8	2 8.7	14 60.9	2 8.7	18 78.3	8 34.8	5 21.7	3 13.0	9 39.1	14 60.9	10 43.5
												1 50.0	1 50.0				1 50.0		1 50.0		1 50.0	1 50.0	

ブロック	学区 ＼ 何とかしなければならないこと	保育所や幼稚園・小学校が遠い	交通が不便	買い物が不便	誰もが安心して往き来できる歩道が少ない	段差などがありバリアフリーになっていない	自転車が走りにくい	高齢者や障がい者が安心して利用できる交通機関が少ない	路上駐車が多い	騒音が激しい	交通事故が多い・クルマの往来が多く危険	犯罪・災害などに対する安全なまちづくりが不十分	夜道が暗い・街灯がない	公害・大気の汚染	河川の汚染	ごみの処理	公園・緑地が少ない	乱開発の防止	地元の商工業の振興	地元に働き口や仕事が少ない	その他	とくにない	無回答
		（複数回答）																					
合計		34 4.3	47 5.9	61 7.7	161 20.4	187 23.6	215 27.2	144 18.2	208 26.3	63 8.0	73 9.2	73 9.2	100 12.6	22 2.8	41 5.2	51 6.4	128 16.2	74 9.4	66 8.3	82 10.4	16 2.0	4 0.5	15 (1.9)
JR以南	吹一	1 3.1	1 3.1		6 18.8	5 15.6	7 21.9	5 15.6	12 37.5		6 18.8	3 9.4	3 9.4	5 15.6	5 15.6	3 9.4	18 56.3	3 9.4	8 25.0	4 12.5			
	吹六	1 3.6		11 39.3	1 3.6	7 25.0	9 32.1	3 10.7	9 32.1	2 7.1	2 7.1	1 3.6	3 10.7	1 3.6		4 14.3	6 21.4	3 10.7	1 3.6	3 10.7	1 3.6		1 (3.4)
	吹三	2 5.9			10 29.4	8 23.5	12 35.3	4 11.8	15 44.1	5 14.7	4 11.8	5 14.7	6 17.6		1 2.9	3 8.8	9 26.5	3 8.8	1 2.9	1 2.9	1 2.9		1 (2.9)
	吹田東	8 26.7	5 16.7	7 23.3	12 40.0	12 40.0	7 23.3	13 43.3	11 36.7	2 6.7	3 10.0	5 16.7	3 10.0	2 6.7	9 30.0	2 6.7	5 16.7	4 13.3	2 6.7	7 23.3	1 3.3		
豊津・江坂・南吹田	吹二	2 5.9		1 2.9	10 29.4	5 14.7	11 32.4	5 14.7	8 23.5	3 8.8	3 8.8	7 20.6	3 8.8	2 5.9	12 35.3	4 11.8	14 41.2	2 5.9	4 11.8	7 20.6			
	吹田南	2 7.7	3 11.5	1 3.8	8 30.8	10 38.5	7 26.9	8 30.8	8 30.8	3 11.5	3 11.5	5 19.2	0.0	3 11.5	2 7.7	3 11.5	2 7.7	2 7.7	1 3.8	2 7.7			1 (3.7)
	豊二		1 7.7	1 7.7	4 30.8	4 30.8	6 46.2	4 30.8	5 38.5	1 7.7	4 30.8	3 23.1	3 23.1		1 7.7	2 15.4	4 30.8	1 7.7					
	江坂大池	1 12.5	2 25.0	1 12.5	3 37.5	4 50.0	5 62.5	2 25.0	3 37.5	1 12.5	1 12.5	1 12.5	1 12.5	1 12.5			2 25.0		1 12.5				
	豊一	1 3.7	1 3.7		8 29.6	7 25.9	11 40.7	4 14.8	9 33.3	2 7.4	9 33.3	3 11.1	2 7.4	1 3.7	2 7.4	2 7.4	3 11.1	1 3.7	2 7.4		1 3.7		1 (3.6)
片山・岸部	山手				10 52.6	9 47.4	4 21.1	3 15.8	6 31.6		1 5.3	2 10.5	2 10.5		1 5.3	2 10.5	3 15.8	2 10.5					3 (13.6)
	片山	1 5.6			4 22.2	6 33.3	7 38.9	2 11.1	5 27.8		5 27.8	2 11.1	2 11.1			1 5.6	3 16.7	2 11.1	3 16.7	2 11.1			
	千一	2 5.3	1 2.6	1 2.6	8 21.1	11 28.9	11 28.9	6 15.8	14 36.8	5 13.2	5 13.2	2 5.3	2 5.3	1 2.6	2 5.3	2 5.3	10 26.3	3 7.9	6 15.8	3 7.9	3 7.9		
	岸一	1 6.7	1 6.7	2 13.3	2 13.3	3 20.0	5 33.3	5 33.3	4 26.7	2 13.3		2 13.3	1 6.7		1 6.7	1 6.7	5 33.3			5 33.3	1 6.7		2 (11.8)
	岸二		3 23.1	1 7.7	2 15.4	1 7.7	4 30.8	4 30.8	5 38.5	4 30.8	1 7.7	2 15.4	1 7.7			2 15.4	1 7.7			2 15.4			
山田・千里丘	山一	1 4.0	3 12.0	1 4.0	3 12.0	4 16.0	9 36.0	2 8.0	6 24.0		3 12.0	3 12.0	4 16.0			1 4.0	4 16.0	4 16.0	1 4.0	1 4.0	1 4.0		
	北山田				3 15.0	3 15.0	6 30.0	3 15.0		1 5.0			4 20.0	1 5.0			4 20.0			1 5.0			
	西山田	1 4.5	1 4.5	4 18.2	1 4.5	3 13.6	7 31.8	2 9.1	4 18.2	1 4.5	1 4.5	4 18.2	2 9.1					3 13.6	1 4.5	2 9.1	1 4.5		1 (4.3)
	山三				2 9.5	4 19.0	4 19.0		3 14.3			2 9.5	3 14.3				1 4.8	1 4.8		2 9.5			1 (4.5)
	山五		2 12.5		2 12.5	3 18.8	3 18.8	5 31.3	4 25.0		2 12.5		1 6.3				2 12.5	1 6.3		1 6.3			
	南山田		5 25.0		3 15.0	2 10.0	6 30.0	3 15.0	11 55.0	5 25.0	1 5.0		1 5.0			1 5.0	3 15.0	1 5.0	1 5.0	3 15.0			
	東山田	1 6.7	6 40.0	7 46.7	6 40.0	8 53.3	9 60.0	7 46.7	3 20.0		2 13.3		3 20.0			1 6.7	1 6.7	5 33.3	3 20.0	2 13.3			
	山二		3 11.5	2 7.7	4 15.4	5 19.2	5 19.2	6 23.1	5 19.2	1 3.8	3 11.5	2 7.7	3 11.5				8 30.8	10 38.5		2 7.7			
千里山・佐井寺	東佐井寺						1 4.3	2 8.7	7 30.4	3 13.0			2 8.7						2 8.7	3 13.0		1 4.3	1 (4.2)
	佐井寺	3 21.4		1 7.1	4 28.6	4 28.6	2 14.3	2 14.3	5 35.7	1 7.1	2 14.3	3 21.4				2 14.3	2 14.3	1 7.1		1 7.1			
	千三	1 3.3		7 23.3	12 40.0	6 20.0	6 20.0	5 16.7	7 23.3		3 10.0	1 3.3	3 10.0	2 6.7	1 3.3	2 6.7	4 13.3	2 6.7	2 6.7	2 6.7	1 3.3		
	千二			3 10.0	14 46.7	7 23.3	17 56.7	7 23.3	7 23.3	2 6.7	1 3.3	1 3.3	5 16.7	1 3.3		2 6.7	6 20.0	6 20.0	4 13.3		2 6.7	1 3.3	
	千里新田	2 8.7	3 13.0		6 26.1	9 39.1	7 30.4	8 34.8	3 13.0	3 13.0	1 4.3		4 17.4		1 4.3	1 4.3	3 13.0	1 4.3		2 8.7			
千里ニュータウン・万博・阪大	桃山台			1 4.0	1 4.0	3 12.0	4 16.0	1 4.0	1 4.0	2 8.0	2 8.0	2 8.0	5 20.0	1 4.0	1 4.0	2 8.0	1 4.0	3 12.0	1 4.0	1 4.0			
	千里たけみ			1 7.1	1 7.1	2 14.3		2 14.3		2 14.3	1 7.1		1 7.1						3 21.4	5 35.7		1 7.1	2 (12.5)
	佐竹台	1 6.3			1 6.3	5 31.3	4 25.0	4 25.0	7 43.8	5 31.3	1 6.3	1 6.3	2 12.5			1 6.3	2 12.5	1 6.3	1 6.3	2 12.5			
	高野台		2 9.1	4 18.2	1 4.5	5 22.7	2 9.1	3 13.6	4 18.2	2 9.1			2 9.1					1 4.5	1 4.5	4 18.2	1 4.5		
	津雲台	1 4.8		1 4.8	1 4.8	3 14.3	3 14.3	1 4.8	6 28.6	1 4.8		1 4.8	4 19.0		1 4.8	4 19.0		2 9.5	4 19.0	2 9.5			
	古江台		2 9.1	1 4.5	5 22.7	8 36.4	7 31.8	6 27.3	4 18.2	2 9.1	1 4.5	6 27.3	7 31.8	1 4.5	1 4.5	2 9.1	1 4.5	3 13.6	8 36.4	4 18.2	1 4.5		
	青山台			1 3.8		4 15.4	1 3.8	4 15.4	3 11.5	1 3.8		2 7.7	5 19.2					1 3.8	4 15.4	2 7.7			1 (3.7)
	藤白台	1 4.3	2 8.7	1 4.3	3 13.0	7 30.4	5 21.7	3 13.0	4 17.4	1 4.3	2 8.7	2 8.7	7 30.4			1 4.3	1 4.3	2 8.7	1 4.3	4 17.4	1 4.3	1 4.3	
不明							1 50.0																

表資料ー 37　ブロック別にみた日頃何とかしなければならないと思っていること（複数回答）

何とかしなければならないこと／ブロック	総数	回答者数	ひとり暮らしの高齢者のこと	高齢者夫婦世帯のこと	寝たきりや病気・認知症などの高齢者がいる世帯のこと	暮らしに困っている世帯のこと	障がい児・者がいる世帯のこと	母子・父子世帯のこと	子育ての不安をかかえている世帯のこと	児童に対する虐待	高齢者に対する虐待	女性に対する暴力	孤独死	ひきこもり	働く親の条件にみあった保育所が少ない	働く親の条件にみあった学童保育が少ない	子どもと親が気軽に集える施設が少ない
		（複数回答）															
合　計	806	791	491	260	15	84	123	77	108	84	58	31	220	155	216	98	159
	(100.0)	(98.1)	62.1	32.9	1.9	10.6	15.5	9.7	13.7	10.6	7.3	3.9	27.8	19.6	27.3	12.4	20.1
JR以南	126	124	74	37	2	11	14	17	8	3	4	3	27	22	34	11	27
	(100.0)	(98.4)	59.7	29.8	1.6	8.9	11.3	13.7	6.5	2.4	3.2	2.4	21.8	17.7	27.4	8.9	21.8
豊津･江坂･南吹田	110	108	63	18	2	11	8	11	23	16	5	4	31	20	42	17	24
	(100.0)	(98.2)	58.3	16.7	1.9	10.2	7.4	10.2	21.3	14.8	4.6	3.7	28.7	18.5	38.9	15.7	22.2
片山・岸部	108	103	55	33		8	14	9	14	12	10	4	25	17	19	13	13
	(100.0)	(95.4)	53.4	32.0		7.8	13.6	8.7	13.6	11.7	9.7	3.9	24.3	16.5	18.4	12.6	12.6
山田・千里丘	167	165	98	55	4	17	30	12	24	20	8	6	34	27	47	16	33
	(100.0)	(98.8)	59.4	33.3	2.4	10.3	18.2	7.3	14.5	12.1	4.8	3.6	20.6	16.4	28.5	9.7	20.0
千里山・佐井寺	121	120	80	51	2	12	25	9	14	15	15	8	28	21	32	14	16
	(100.0)	(99.2)	66.7	42.5	1.7	10.0	20.8	7.5	11.7	12.5	12.5	6.7	23.3	17.5	26.7	11.7	13.3
千里ニュータウン･万博・阪大	172	169	120	65	5	25	32	19	25	18	16	6	75	48	41	27	46
	(100.0)	(98.3)	71.0	38.5	3.0	14.8	18.9	11.2	14.8	10.7	9.5	3.6	44.4	28.4	24.3	16.0	27.2
不明	2	2	1	1											1		
	(100.0)	(100.0)	50.0	50.0											50.0		

何とかしなければならないこと／ブロック	くらしや健康・福祉に関する学習会が少ない	ボランティアや福祉に関心がある人が少ない	物価が高い	カネのかかる遊び・スポーツが多い	子どもの非行・いじめ	テレビゲームなど室内での遊びをしている子どもが多い	異年齢集団で遊ぶ子どもが少ない	子どもの遊び場やスポーツをする場所が少ない	保育所や幼稚園・小学校が遠い	交通が不便	買い物が不便	誰もが安心して往き来できる歩道が少ない	段差などがありバリアフリーになっていない	自転車が走りにくい	高齢者や障がい者が安心して利用できる交通機関が少ない	路上駐車が多い	騒音が激しい
	（複数回答）																
合　計	102	417	111	61	66	243	264	310	34	47	61	161	187	215	144	208	63
	12.9	52.7	14.0	7.7	8.3	30.7	33.4	39.2	4.3	5.9	7.7	20.4	23.6	27.2	18.2	26.3	8.0
JR以南	14	70	14	9	9	40	37	48	12	6	18	29	32	35	25	47	9
	11.3	56.5	11.3	7.3	7.3	32.3	29.8	38.7	9.7	4.8	14.5	23.4	25.8	28.2	20.2	37.9	7.3
豊津･江坂･南吹田	16	58	8	9	19	39	36	44	6	7	4	33	30	40	23	33	10
	14.8	53.7	7.4	8.3	17.6	36.1	33.3	40.7	5.6	6.5	3.7	30.6	27.8	37.0	21.3	30.6	9.3
片山・岸部	8	48	5	5	14	33	32	48	4	5	4	26	30	31	20	34	11
	7.8	46.6	4.9	4.9	13.6	32.0	31.1	46.6	3.9	4.9	3.9	25.2	29.1	30.1	19.4	33.0	10.7
山田・千里丘	20	84	14	14	8	53	54	62	3	20	14	24	32	49	28	36	8
	12.1	50.9	8.5	8.5	4.8	32.1	32.7	37.6	1.8	12.1	8.5	14.5	19.4	29.7	17.0	21.8	4.8
千里山・佐井寺	17	53	19	4	5	27	38	54	6	3	11	36	26	33	24	29	9
	14.2	44.2	15.8	3.3	4.2	22.5	31.7	45.0	5.0	2.5	9.2	30.0	21.7	27.5	20.0	24.2	7.5
千里ニュータウン･万博・阪大	27	103	51	19	11	50	66	54	3	6	10	13	37	26	24	29	16
	16.0	60.9	30.2	11.2	6.5	29.6	39.1	32.0	1.8	3.6	5.9	7.7	21.9	15.4	14.2	17.2	9.5
不明		1		1		1	1							1			
		50.0		50.0		50.0	50.0							50.0			

（複数回答）																			
障がい児や障がいのある人のための施設が少ない	介護が必要な高齢者のための入所施設が少ない	介護が必要な高齢者のための居宅サービスが不十分である	介護施設の利用にあたって制約があり利用しづらい	介護保険制度は問題が多い	高齢者が安心して気軽に集える施設が少ない	気軽に利用できる会議室・集会室が少ない	公共施設がどこにあるかわからない	いつでも診てくれる医療機関が身近にない	往診をしてくれる医療機関が身近にない	救急・休日・夜間の医療体制が不十分	医師や看護師・保健師などの医療従事者が少ない	くらしや医療・福祉のことで利用できる機関・施設が少ない	くらしや医療・福祉のことで相談できる窓口が遠くて不便	くらしや保健・医療のことで相談できる専門職である保健師が少ない	くらしや福祉のことで相談できる専門職であるワーカーが少ない	住民相互のまとまりや助け合いが乏しい	若い人と高齢者との世代間交流が乏しい	子どもをもつ親同士の交流の場が少ない	自治会や地域団体の役員のなり手が少ない
110 13.9	378 47.8	154 19.5	102 12.9	136 17.2	259 32.7	181 22.9	28 3.5	124 15.7	139 17.6	118 14.9	59 7.5	37 4.7	80 10.1	49 6.2	61 7.7	296 37.4	367 46.4	89 11.3	486 61.4
18 14.5	73 58.9	28 22.6	19 15.3	26 21.0	41 33.1	20 16.1	3 2.4	22 17.7	24 19.4	18 14.5	9 7.3	9 7.3	9 7.3	7 5.6	6 4.8	38 30.6	58 46.8	11 8.9	84 67.7
15 13.9	51 47.2	17 15.7	17 15.7	17 15.7	28 25.9	17 15.7	3 2.8	21 19.4	25 23.1	18 16.7	12 11.1	3 2.8	9 8.3	6 5.6	7 6.5	37 34.3	51 47.2	9 8.3	65 60.2
10 9.7	46 44.7	20 19.4	10 9.7	20 19.4	30 29.1	22 21.4	1 1.0	13 12.6	22 21.4	20 19.4	5 4.9	2 1.9	7 6.8	5 4.9	7 6.8	37 35.9	45 43.7	13 12.6	60 58.3
26 15.8	66 40.0	27 16.4	20 12.1	25 15.2	54 32.7	41 24.8	8 4.8	30 18.2	30 18.2	24 14.5	10 6.1	5 3.0	27 16.4	7 4.2	7 4.2	65 39.4	68 41.2	18 10.9	88 53.3
19 15.8	58 48.3	20 16.7	14 11.7	17 14.2	46 38.3	36 30.0	1 0.8	16 13.3	13 10.8	14 11.7	9 7.5	6 5.0	7 5.8	7 5.8	8 6.7	49 40.8	52 43.3	10 8.3	66 55.0
22 13.0	84 49.7	42 24.9	22 13.0	31 18.3	60 35.5	45 26.6	12 7.1	22 13.0	25 14.8	24 14.2	14 8.3	12 7.1	21 12.4	17 10.1	26 15.4	69 40.8	92 54.4	28 16.6	123 72.8
																1 50.0	1 50.0		

（複数回答）												無回答
交通事故が多い・クルマの往来が多く危険	犯罪・災害などに対する安全なまちづくりが不十分	夜道が暗い・街灯がない	公害・大気の汚染	河川の汚染	ごみの処理	公園・緑地が少ない	乱開発の防止	地元の商工業の振興	地元に働き口や仕事が少ない	その他	とくにない	
73 9.2	73 9.2	100 12.6	22 2.8	41 5.2	51 6.4	128 16.2	74 9.4	66 8.3	82 10.4	16 2.0	4 0.5	15 (1.9)
15 12.1	14 11.3	15 12.1	8 6.5	15 12.1	12 9.7	38 30.6	13 10.5	12 9.7	15 12.1	3 2.4		2 (1.6)
20 18.5	19 17.6	9 8.3	7 6.5	17 15.7	11 10.2	25 23.1	6 5.6	8 7.4	9 8.3	1 0.9		2 (1.8)
12 11.7	10 9.7	8 7.8	1 1.0	4 3.9	8 7.8	22 21.4	7 6.8	9 8.7	12 11.7	4 3.9		5 (4.6)
12 7.3	11 6.7	21 12.7	1 0.6		3 1.8	23 13.9	25 15.2	6 3.6	14 8.5	2 1.2		2 (1.2)
7 5.8	5 4.2	14 11.7	3 2.5	2 1.7	7 5.8	15 12.5	10 8.3	8 6.7	8 6.7	3 2.5	2 1.7	1 (0.8)
7 4.1	14 8.3	33 19.5	2 1.2	3 1.8	10 5.9	5 3.0	13 7.7	23 13.6	24 14.2	3 1.8	2 1.2	3 (1.7)

表資料ー38　学区別にみたひとり暮らし高齢者のことで日頃何とかしなければならないと思っていること（複数回答）

ブロック	学区	該当者数	回答者数	（複数回答）話し相手がいない	見守り・声かけの充実	病気になったときの対応	体調の急変がわからない	災害時の対応	引きこもりをなくす	掃除が行き届かない	大型ゴミなどゴミ出しが大変	買い物が大変	その他	無回答
合計		491 (100.0)	220 (44.8)	28 12.7	55 25.0	33 15.0	17 7.7	17 7.7	49 22.3	2 0.9	2 0.9	4 1.8	42 19.1	271 (55.2)
JR以南	吹一	14 (100.0)	5 (35.7)	2 40.0	1 20.0				1 20.0			1 20.0	3 60.0	9 (64.3)
	吹六	19 (100.0)	6 (31.6)		1 16.7	2 33.3	1 16.7						2 33.3	13 (68.4)
	吹三	22 (100.0)	12 (54.5)		3 25.0	1 8.3		1 8.3	4 33.3				4 33.3	10 (45.5)
	吹田東	19 (100.0)	11 (57.9)	1 9.1	6 54.5	2 18.2	2 18.2		1 9.1			2 18.2		8 (42.1)
豊津・江坂・南吹田	吹二	22 (100.0)	13 (59.1)		4 30.8	4 30.8	1 7.7	1 7.7	3 23.1				1 7.7	9 (40.9)
	吹田南	10 (100.0)	6 (60.0)					1 16.7	3 50.0				2 33.3	4 (40.0)
	豊二	7 (100.0)	1 (14.3)										1 100.0	6 (85.7)
	江坂大池	6 (100.0)	3 (50.0)	1 33.3			2 66.7						1 33.3	3 (50.0)
	豊一	18 (100.0)	9 (50.0)	1 11.1	1 11.1	1 11.1	2 22.2	1 11.1	1 11.1				2 22.2	9 (50.0)
片山・岸部	山手	14 (100.0)	8 (57.1)	2 25.0	3 37.5	1 12.5		2 25.0	1 12.5					6 (42.9)
	片山	10 (100.0)	5 (50.0)		1 20.0		1 20.0		1 20.0				2 40.0	5 (50.0)
	千一	18 (100.0)	9 (50.0)		2 22.2	3 33.3	1 11.1	1 11.1	1 11.1				1 11.1	9 (50.0)
	岸一	6 (100.0)	1 (16.7)					1 100.0						5 (83.3)
	岸二	7 (100.0)	3 (42.9)			1 33.3		1 33.3	1 33.3					4 (57.1)
山田・千里丘	山一	12 (100.0)	4 (33.3)	1 25.0				2 50.0		1 25.0				8 (66.7)
	北山田	12 (100.0)	4 (33.3)	1 25.0					2 50.0				1 25.0	8 (66.7)
	西山田	10 (100.0)	6 (60.0)	1 16.7	2 33.3			1 16.7	2 33.3				2 33.3	4 (40.0)
	山三	16 (100.0)	5 (31.3)						4 80.0		1 20.0			11 (68.7)
	山五	10 (100.0)	4 (40.0)		2 50.0	1 25.0		1 25.0						6 (60.0)
	南山田	10 (100.0)	5 (50.0)		1 20.0	1 20.0	1 20.0						2 40.0	5 (50.0)
	東山田	11 (100.0)	8 (72.7)	2 25.0	3 37.5	1 12.5	1 12.5	2 25.0	2 25.0					3 (27.3)
	山二	17 (100.0)	9 (52.9)	1 11.1	3 33.3	2 22.2							3 33.3	8 (47.1)
千里山・佐井寺	東佐井寺	13 (100.0)	4 (30.8)		1 25.0			1 25.0	2 50.0	1 25.0				9 (69.2)
	佐井寺	11 (100.0)	5 (45.5)	1 20.0		2 40.0			1 20.0				1 20.0	6 (54.5)
	千三	18 (100.0)	11 (61.1)	2 18.2	1 9.1	2 18.2			3 27.3				3 27.3	7 (38.9)
	千二	22 (100.0)	8 (36.4)	1 12.5	1 12.5	2 25.0	1 12.5						4 50.0	14 (63.6)
	千里新田	16 (100.0)	8 (50.0)	3 37.5	1 12.5				7 87.5			1 12.5	1 12.5	8 (50.0)
千里ニュータウン・万博・阪大	桃山台	19 (100.0)	9 (47.4)	2 22.2	2 22.2	3 33.3			2 22.2				2 22.2	10 (52.6)
	千里たけみ	9 (100.0)	3 (33.3)	1 33.3	1 33.3		1 33.3							6 (66.7)
	佐竹台	14 (100.0)	2 (14.3)		2 100.0			1 50.0						12 (85.7)
	高野台	16 (100.0)	6 (37.5)	1 16.7	1 16.7	1 16.7			1 16.7				2 33.3	10 (62.5)
	津雲台	13 (100.0)	4 (30.8)	1 25.0		1 25.0					1 25.0		1 25.0	9 (69.2)
	古江台	16 (100.0)	5 (31.3)		2 40.0				2 40.0				1 20.0	11 (68.7)
	青山台	17 (100.0)	11 (64.7)	3 27.3	5 45.5	2 18.2	3 27.3		2 18.2					6 (35.3)
	藤白台	16 (100.0)	7 (43.8)		5 71.4				2 28.6					9 (56.2)
不明		1 (100.0)												1 (100.0)

表資料ー39　学区別にみたくらしや健康・福祉にかかわる相談窓口や機関・施設で日頃の活動のなかで連携ができていると思うもの（複数回答）

ブロック	学区＼連携できているもの	総数	回答者数	市役所の福祉保健に関する相談窓口	総合福祉会館	地域保健福祉センター	地域包括支援センター	保健センター	保健所	男女共同参画センター（デュオ）	地域子育て支援センター・保育所	子ども家庭センター	子ども支援交流センター	児童養護施設	幼稚園・小学校・中学校等の教育機関	教育センター	障害者地域生活支援センター	障害者支援交流センター（あいほうぶ吹田）
			（複数回答）															
合計		806 (100.0)	620 (76.9)	192 31.0	153 24.7	130 21.0	278 44.8	90 14.5	70 11.3	31 5.0	112 18.1	46 7.4	30 4.8	21 3.4	144 23.2	13 2.1	27 4.4	35 5.6
JR以南	吹一	32 (100.0)	21 (65.6)	9 42.9	5 23.8	11 52.4	12 57.1	2 9.5	1 4.8		2 9.5	2 9.5	1 4.8		4 19.0		1 4.8	
	吹六	29 (100.0)	20 (69.0)	3 15.0	4 20.0	5 25.0	7 35.0	4 20.0	2 10.0	2 10.0				1 5.0				
	吹三	35 (100.0)	29 (82.9)	16 55.2	5 17.2	8 27.6	12 41.4	5 17.2	3 10.3	1 3.4	4 13.8				5 17.2		1 3.4	
	吹田東	30 (100.0)	24 (80.0)	9 37.5	7 29.2	5 20.8	11 45.8	2 8.3	4 16.7	1 4.2	4 16.7	1 4.2	2 8.3	1 4.2	6 25.0		2 8.3	1 4.2
豊津・江坂・南吹田	吹二	34 (100.0)	29 (85.3)	9 31.0	10 34.5	7 24.1	14 48.3	8 27.6	9 31.0	2 6.9	8 27.6	2 6.9	1 3.4	2 6.9	4 13.8	1 3.4	1 3.4	2 6.9
	吹田南	27 (100.0)	23 (85.2)	7 30.4	6 26.1	1 4.3	4 17.4	1 4.3	3 13.0	3 13.0	5 21.7	3 13.0			8 34.8			
	豊二	13 (100.0)	9 (69.2)	2 22.2	3 33.3		2 22.2	1 11.1	2 22.2		1 11.1			1 11.1				
	江坂大池	8 (100.0)	6 (75.0)	2 33.3	3 50.0	2 33.3	6 100.0	1 16.7	1 16.7	1 16.7	3 50.0	1 16.7	1 16.7	1 16.7	2 33.3			2 33.3
	豊一	28 (100.0)	22 (78.6)	9 40.9	7 31.8	4 18.2	7 31.8	4 18.2	1 4.5	2 9.1	5 22.7	3 13.6	1 4.5	1 4.5	6 27.3			1 4.5
片山・岸部	山手	22 (100.0)	17 (77.3)	4 23.5	7 41.2	4 23.5	9 52.9	3 17.6	3 17.6	3 17.6	3 17.6	4 23.5		1 5.9	3 17.6	1 5.9		1 5.9
	片山	18 (100.0)	17 (94.4)	4 23.5	4 23.5	1 5.9	8 47.1	3 17.6	2 11.8	1 5.9	8 47.1	3 17.6	4 23.5	2 11.8	8 47.1	1 5.9	1 5.9	1 5.9
	千一	38 (100.0)	33 (86.8)	9 27.3	13 39.4	5 15.2	15 45.5	4 12.1	3 9.1	5 15.2	5 15.2	3 9.1	2 6.1	3 9.1	6 18.2	1 3.0	2 6.1	4 12.1
	岸一	17 (100.0)	10 (58.8)	3 30.0	4 40.0		6 60.0	1 10.0	1 10.0		2 20.0	1 10.0			2 20.0			
	岸二	13 (100.0)	11 (84.6)	4 36.4	5 45.5	2 18.2	4 36.4	2 18.2	1 9.1		1 9.1	2 18.2			2 18.2	1 9.1		
山田・千里丘	山一	25 (100.0)	18 (72.0)	3 16.7		2 11.1	4 22.2	1 5.6	1 5.6		3 16.7				4 22.2			1 5.6
	北山田	20 (100.0)	11 (55.0)	2 18.2	2 18.2	1 9.1	5 45.5	1 9.1	1 9.1						6 54.5			2 18.2
	西山田	23 (100.0)	19 (82.6)	3 15.8	4 21.1	6 31.6	9 47.4	2 10.5	2 10.5		6 31.6	1 5.3		1 5.3	6 31.6	1 5.3	2 10.5	1 5.3
	山三	22 (100.0)	18 (81.8)	3 16.7	2 11.1	7 38.9	5 27.8	4 22.2	1 5.6	1 5.6	1 5.6		1 5.6		5 27.8	1 5.6	1 5.6	1 5.6
	山五	16 (100.0)	12 (75.0)	1 8.3		2 16.7	4 33.3	1 8.3		1 8.3	2 16.7	1 8.3			3 25.0			
	南山田	20 (100.0)	14 (70.0)	4 28.6	1 7.1	9 64.3	6 42.9	1 7.1			1 7.1		1 7.1			1 7.1	1 7.1	
	東山田	15 (100.0)	13 (86.7)	3 23.1	5 38.5	5 38.5	7 53.8	2 15.4	3 23.1	1 7.7	5 38.5	2 15.4			6 46.2			
	山二	26 (100.0)	17 (65.4)	5 29.4	1 5.9	2 11.8	8 47.1	3 17.6	2 11.8		2 11.8	2 11.8	1 5.9	1 5.9	5 29.4	1 5.9		
千里山・佐井寺	東佐井寺	24 (100.0)	15 (62.5)	3 20.0	2 13.3	3 20.0	7 46.7	2 13.3				1 6.7			6 40.0		1 6.7	
	佐井寺	14 (100.0)	10 (71.4)	3 30.0	2 20.0	1 10.0	1 10.0	1 10.0			3 30.0				1 10.0			1 10.0
	千三	30 (100.0)	26 (86.7)	6 23.1	3 11.5	4 15.4	10 38.5	4 15.4	2 7.7		3 11.5		3 11.5		5 19.2		1 3.8	1 3.8
	千二	30 (100.0)	24 (80.0)	9 37.5	9 37.5	2 8.3	9 37.5	4 16.7	2 8.3	1 4.2	8 33.3	3 12.5	4 16.7	1 4.2	6 25.0	1 4.2	1 4.2	2 8.3
	千里新田	23 (100.0)	18 (78.3)	6 33.3	4 22.2	3 16.7	8 44.4	4 22.2	3 16.7	1 5.6	1 5.6	3 16.7	2 11.1	1 5.6	5 27.8		3 16.7	1 5.6
千里ニュータウン・万博・阪大	桃山台	25 (100.0)	19 (76.0)	7 36.8	3 15.8	2 10.5	10 52.6		2 10.5	1 5.3	3 15.8	1 5.3		1 5.3	3 15.8	1 5.3	1 5.3	1 5.3
	千里たけみ	16 (100.0)	10 (62.5)	5 50.0		4 40.0	5 50.0	1 10.0	1 10.0	1 10.0	1 10.0	1 10.0	1 10.0		3 30.0		1 10.0	
	佐竹台	16 (100.0)	11 (68.7)	4 36.4	4 36.4	3 27.3	7 63.6	3 27.3	3 27.3		2 18.2	2 18.2	1 9.1		4 36.4		1 9.1	
	高野台	22 (100.0)	17 (77.3)	6 35.3	4 23.5	6 35.3	11 64.7	4 23.5			1 5.9		1 5.9					
	津雲台	21 (100.0)	16 (76.2)	9 56.3	9 56.3	7 43.8	13 81.3	5 31.3	5 31.3		7 43.8	3 18.8	1 6.3		7 43.8	1 6.3	1 6.3	
	古江台	22 (100.0)	18 (81.8)	6 33.3	6 33.3	4 22.2	11 61.1	3 16.7	4 22.2	2 11.1	7 38.9	1 5.6	1 5.6	2 11.1	6 33.3	1 5.6	2 11.1	1 5.6
	青山台	27 (100.0)	22 (81.5)	8 36.4	4 18.2	1 4.5	9 40.9	2 9.1	1 4.5		2 9.1				1 4.5		1 4.5	1 4.5
	藤白台	23 (100.0)	20 (87.0)	5 25.0	5 25.0	1 5.0	12 60.0	1 5.0	1 5.0	1 5.0	3 15.0		1 5.0	1 5.0	5 25.0		2 10.0	10 50.0
不明		2 (100.0)	1 (50.0)	1 100.0											1 100.0			

（複数回答）																	無回答
障がい者共同作業所	障がい者への支援を行っている施設	在宅介護支援センター	居宅介護支援センター	デイサービス	ホームヘルプサービス	老人保健施設	特別養護老人ホーム	医療機関・薬局	社会福祉協議会	地区福祉委員会	日常生活自立支援事業実施機関	民生委員・児童委員	ボランティアセンター	地域のボランティア・NPO団体	その他	連携できているところがない	
26 4.2	28 4.5	47 7.6	38 6.1	68 11.0	62 10.0	47 7.6	64 10.3	42 6.8	227 36.6	305 49.2	35 5.6	300 48.4	52 8.4	57 9.2	4 0.6	10 1.6	186 (23.1)
2 9.5	1 4.8	1 4.8	1 4.8	2 9.5	5 23.8	1 4.8	1 4.8	2 9.5	9 42.9	7 33.3	3 14.3	9 42.9	1 4.8	1 4.8			11 (34.4)
		1 5.0		2 10.0	1 5.0	1 5.0	1 5.0		5 25.0	6 30.0		8 40.0	4 20.0	2 10.0		2 10.0	9 (31.0)
1 3.4	1 3.4	1 3.4	1 3.4	2 6.9	1 3.4		1 3.4	4 13.8	7 24.1	12 41.4	1 3.4	17 58.6	1 3.4	3 10.3			6 (17.1)
1 4.2		1 4.2		3 12.5	5 20.8	1 4.2	3 12.5	3 12.5	11 45.8	15 62.5	3 12.5	14 58.3	1 4.2	4 16.7		1 4.2	6 (20.0)
2 6.9	2 6.9	2 6.9	2 6.9	5 17.2	2 6.9	2 6.9	3 10.3		9 31.0	11 37.9	1 3.4	13 44.8	2 6.9	2 6.9	1 3.4	2 6.9	5 (14.7)
	1 4.3	1 4.3	1 4.3	2 8.7	2 8.7			1 4.3	8 34.8	13 56.5	1 4.3	12 52.2	2 8.7	2 8.7			4 (14.8)
		1 11.1		2 22.2					1 11.1	6 66.7		6 66.7					4 (30.8)
1 16.7	1 16.7		1 16.7			1 16.7		1 16.7	3 50.0	2 33.3		3 50.0	2 33.3	1 16.7			2 (25.0)
		2 9.1	3 13.6	2 9.1	3 13.6	2 9.1	3 13.6		10 45.5	13 59.1		10 45.5	2 9.1	3 13.6			6 (21.4)
	1 5.9	3 17.6		1 5.9	3 17.6	4 23.5	4 23.5	2 11.8	10 58.8	9 52.9		7 41.2	3 17.6				5 (22.7)
1 5.9	1 5.9		1 5.9	2 11.8	2 11.8	1 5.9	1 5.9	2 11.8	11 64.7	9 52.9	2 11.8	7 41.2	1 5.9	1 5.9			1 (5.6)
3 9.1	3 9.1	3 9.1	2 6.1	6 18.2	2 6.1	4 12.1	4 12.1	2 6.1	17 51.5	16 48.5	4 12.1	19 57.6	7 21.2	3 9.1	1 3.0	1 3.0	5 (13.2)
		2 20.0	2 20.0				1 10.0		1 10.0	5 50.0	1 10.0	6 60.0		2 20.0			7 (41.2)
		1 9.1		3 27.3		2 18.2	4 36.4	1 9.1	3 27.3	5 45.5		2 18.2	1 9.1	1 9.1			2 (15.4)
1 5.6	1 5.6	1 5.6	1 5.6	1 5.6	1 5.6	2 11.1	2 11.1		5 27.8	7 38.9	1 5.6	9 50.0		1 5.6	1 5.6	1 5.6	7 (28.0)
		1 9.1		1 9.1		1 9.1	1 9.1	1 9.1	4 36.4	5 45.5	1 9.1	6 54.5		1 9.1			9 (45.0)
5 26.3		2 10.5	1 5.3	3 15.8	3 15.8	3 15.8	2 10.5	2 10.5	4 21.1	9 47.4		5 26.3	3 15.8			1 5.3	4 (17.4)
				1 5.6		1 5.6	2 11.1	2 11.1	7 38.9	6 33.3		3 16.7	1 5.6				4 (18.2)
									7 58.3	7 58.3	1 8.3	6 50.0		2 16.7			4 (25.0)
	1 7.1				1 7.1	1 7.1	1 7.1	1 7.1	2 14.3	3 21.4		3 21.4		1 7.1			6 (30.0)
	1 7.7		2 15.4	1 7.7		1 7.7	2 15.4	2 15.4	7 53.8	9 69.2	3 23.1	9 69.2	1 7.7	4 30.8			2 (13.3)
		4 23.5	2 11.8	3 17.6	2 11.8	1 5.9	1 5.9	2 11.8	8 47.1	11 64.7	1 5.9	12 70.6	1 5.9	6 35.3			9 (34.6)
1 6.7		2 13.3	1 6.7	1 6.7			1 6.7		3 20.0	11 73.3		12 80.0		2 13.3			9 (37.5)
				3 30.0		1 10.0	2 20.0	1 10.0	3 30.0	2 20.0		4 40.0		1 10.0			4 (28.6)
1 3.8				3 11.5	2 7.7		2 7.7	1 3.8	11 42.3	11 42.3		18 69.2	3 11.5	2 7.7			4 (13.3)
2 8.3	2 8.3	5 20.8	4 16.7	4 16.7	5 20.8	3 12.5	2 8.3	1 4.2	7 29.2	14 58.3	2 8.3	13 54.2	1 4.2	1 4.2	1 4.2	1 4.2	6 (20.0)
1 5.6	2 11.1		1 5.6	1 5.6	2 11.1	1 5.6	2 11.1	2 11.1	5 27.8	9 50.0	1 5.6	8 44.4	1 5.6	1 5.6			5 (21.7)
	2 10.5	2 10.5	2 10.5	1 5.3	2 10.5	1 5.3			8 42.1	6 31.6	3 15.8	6 31.6	3 15.8	1 5.3			6 (24.0)
		2 20.0	2 20.0	1 10.0	2 20.0		4 40.0	2 20.0	3 30.0	2 20.0	1 10.0	4 40.0	1 10.0				6 (37.5)
		1 9.1	2 18.2	2 18.2	3 27.3	1 9.1	3 27.3		3 27.3	6 54.5		6 54.5		1 9.1			5 (31.3)
		1 5.9	1 5.9	1 5.9	2 11.8				3 17.6	5 29.4		4 23.5	1 5.9	1 5.9			5 (22.7)
		2 12.5	1 6.3	1 6.3	3 18.8	3 18.8	3 18.8	1 6.3	7 43.8	14 87.5		10 62.5	3 18.8				5 (23.8)
2 11.1	3 16.7	2 11.1	1 5.6	3 16.7	1 5.6	3 16.7	2 11.1	2 11.1	8 44.4	12 66.7	2 11.1	9 50.0	2 11.1	2 11.1			4 (18.2)
	2 9.1	1 4.5	1 4.5	2 9.1	3 13.6	3 13.6	3 13.6	1 4.5	8 36.4	14 63.6	1 4.5	10 45.5	2 9.1	2 9.1			5 (18.5)
2 10.0	3 15.0	2 10.0	2 10.0	3 15.0	4 20.0	2 10.0	3 15.0	3 15.0	9 45.0	13 65.0	2 10.0	10 50.0	2 10.0	3 15.0		1 5.0	3 (13.0)
																	1 (50.0)

表資料ー 40　ブロック別にみたくらしや健康・福祉にかかわる相談窓口や機関・施設で日頃の活動のなかで連携ができていると思うもの（複数回答）

連携できているもの / ブロック　学区	総数	回答者数	市役所の福祉保健に関する相談窓口	総合福祉会館	地域保健福祉センター	地域包括支援センター	保健センター	保健所	男女共同参画センター（デュオ）	地域子育て支援センター・保育所	子ども家庭センター	子ども支援交流センター	児童養護施設	幼稚園・小学校・中学校等の教育機関	教育センター	障害者地域生活支援センター	障害者支援交流センター（あいほうぷ吹田）
		（複数回答）															
合計	806 (100.0)	620 (76.9)	192 31.0	153 24.7	130 21.0	278 44.8	90 14.5	70 11.3	31 5.0	112 18.1	46 7.4	30 4.8	21 3.4	144 23.2	13 2.1	27 4.4	35 5.6
JR以南	126 (100.0)	94 (74.6)	37 39.4	21 22.3	29 30.9	42 44.7	13 13.8	10 10.6	4 4.3	10 10.6	3 3.2	3 3.2	2 2.1	15 16.0		4 4.3	1 1.1
豊津・江坂・南吹田	110 (100.0)	89 (80.9)	29 32.6	29 32.6	14 15.7	33 37.1	15 16.9	16 18.0	8 9.0	22 24.7	9 10.1	3 3.4	5 5.6	20 22.5	1 1.1	1 1.1	5 5.6
片山・岸部	108 (100.0)	88 (81.5)	24 27.3	33 37.5	12 13.6	42 47.7	13 14.8	10 11.4	9 10.2	19 21.6	13 14.8	6 6.8	6 6.8	21 23.9	4 4.5	3 3.4	6 6.8
山田・千里丘	167 (100.0)	122 (73.1)	24 19.7	15 12.3	34 27.9	48 39.3	15 12.3	10 8.2	3 2.5	20 16.4	6 4.9	3 2.5	2 1.6	35 28.7	4 3.3	4 3.3	5 4.1
千里山・佐井寺	121 (100.0)	93 (76.9)	27 29.0	20 21.5	13 14.0	35 37.6	15 16.1	7 7.5	2 2.2	15 16.1	7 7.5	9 9.7	2 2.2	23 24.7	1 1.1	6 6.5	5 5.4
千里ニュータウン・万博・阪大	172 (100.0)	133 (77.3)	50 37.6	35 26.3	28 21.1	78 58.6	19 14.3	17 12.8	5 3.8	26 19.5	8 6.0	6 4.5	4 3.0	29 21.8	3 2.3	9 6.8	13 9.8
不明	2 (100.0)	1 (50.0)	1 100.0											1 100.0			

	（複数回答）																	無回答
	障がい者共同作業所	障がい者への支援を行っている施設	在宅介護支援センター	居宅介護支援センター	デイサービス	ホームヘルプサービス	老人保健施設	特別養護老人ホーム	医療機関・薬局	社会福祉協議会	地区福祉委員会	日常生活自立支援事業実施機関	民生委員・児童委員	ボランティアセンター	地域のボランティア・NPO団体	その他	連携できているところがない	
	26 4.2	28 4.5	47 7.6	38 6.1	68 11.0	62 10.0	47 7.6	64 10.3	42 6.8	227 36.6	305 49.2	35 5.6	300 48.4	52 8.4	57 9.2	4 0.6	10 1.6	186 (23.1)
	4 4.3	2 2.1	4 4.3	2 2.1	9 9.6	12 12.8	3 3.2	6 6.4	9 9.6	32 34.0	40 42.6	7 7.4	48 51.1	7 7.4	10 10.6		3 3.2	32 (25.4)
	3 3.4	4 4.5	6 6.7	7 7.9	11 12.4	7 7.9	5 5.6	6 6.7	2 2.2	31 34.8	45 50.6	2 2.2	44 49.4	8 9.0	8 9.0	1 1.1	2 2.2	21 (19.1)
	4 4.5	5 5.7	9 10.2	5 5.7	12 13.6	7 8.0	11 12.5	14 15.9	7 8.0	42 47.7	44 50.0	7 8.0	41 46.6	12 13.6	7 8.0	1 1.1	1 1.1	20 (18.5)
	6 4.9	3 2.5	8 6.6	6 4.9	10 8.2	7 5.7	10 8.2	11 9.0	10 8.2	44 36.1	57 46.7	7 5.7	53 43.4	6 4.9	15 12.3	1 0.8	2 1.6	45 (26.9)
	5 5.4	4 4.3	7 7.5	6 6.5	12 12.9	9 9.7	5 5.4	9 9.7	5 5.4	29 31.2	47 50.5	3 3.2	55 59.1	5 5.4	7 7.5	1 1.1	1 1.1	28 (23.1)
	4 3.0	10 7.5	13 9.8	12 9.0	14 10.5	20 15.0	13 9.8	18 13.5	9 6.8	49 36.8	72 54.1	9 6.8	59 44.4	14 10.5	10 7.5		1 0.8	39 (22.7)
																		1 (50.0)

表資料ー41　学区別にみた暮らしや健康・福祉にかかわる相談窓口や機関・施設で今後もっと連携をしていく必要があると思うもの（複数回答）

ブロック	学区 ＼ 必要があると思うもの	総数	回答者数	市役所の福祉保健に関する相談窓口	総合福祉会館	地域保健福祉センター	地域包括支援センター	保健センター	保健所	男女共同参画センター（デュオ）	地域子育て支援センター・保育所	子ども家庭センター	子ども支援交流センター	児童養護施設	幼稚園・小学校・中学校等の教育機関	教育センター	障害者地域生活支援センター	障害者支援交流センター（あいほうぷ吹田）
			（複数回答）															
合計		806 (100.0)	309 (38.3)	43 13.9	18 5.8	15 4.9	80 25.9	12 3.9	13 4.2	9 2.9	28 9.1	13 4.2	7 2.3	4 1.3	48 15.5	5 1.6	13 4.2	9 2.9
JR以南	吹一	32 (100.0)	9 (28.1)	2 22.2			2 22.2				1 11.1		1 11.1		1 11.1			
	吹六	29 (100.0)	9 (31.0)	1 11.1	1 11.1	2 22.2	3 33.3	2 22.2	1 11.1						1 11.1			
	吹三	35 (100.0)	21 (60.0)	5 23.8	3 14.3		6 28.6	2 9.5	2 9.5	1 4.8		1 4.8	1 4.8	1 4.8	4 19.0	2 9.5		1 4.8
	吹田東	30 (100.0)	8 (26.7)	3 37.5			3 37.5	1 12.5			2 25.0				1 12.5		2 25.0	1 12.5
豊津・江坂・南吹田	吹二	34 (100.0)	19 (55.9)	4 21.1	2 10.5	1 5.3	4 21.1	1 5.3	4 21.1		1 5.3	1 5.3		1 5.3	5 26.3	1 5.3	1 5.3	
	吹田南	27 (100.0)	11 (40.7)	3 27.3			2 18.2	1 9.1	1 9.1		2 18.2							
	豊二	13 (100.0)	5 (38.5)	2 40.0				1 20.0			1 20.0				1 20.0		1 20.0	
	江坂大池	8 (100.0)	3 (37.5)		1 33.3		1 33.3				1 33.3	1 33.3	1 33.3					
	豊一	28 (100.0)	14 (50.0)	1 7.1	2 14.3	1 7.1	4 28.6											
片山・岸部	山手	22 (100.0)	8 (36.4)				4 50.0		1 12.5	1 12.5	1 12.5	1 12.5				1 12.5		
	片山	18 (100.0)	9 (50.0)	1 11.1	1 11.1		2 22.2			1 11.1	1 11.1	3 33.3	1 11.1				2 22.2	
	千一	38 (100.0)	18 (47.4)	1 5.6	2 11.1		4 22.2			1 5.6	2 11.1	1 5.6	1 5.6	2 11.1	4 22.2			2 11.1
	岸一	17 (100.0)	5 (29.4)				1 20.0				1 20.0				2 40.0			
	岸二	13 (100.0)	8 (61.5)	2 25.0	1 12.5		3 37.5				1 12.5				1 12.5	1 12.5		
山田・千里丘	山一	25 (100.0)	8 (32.0)				1 12.5	1 12.5			1 12.5							
	北山田	20 (100.0)	6 (30.0)	1 16.7		1 16.7	4 66.7								1 16.7			
	西山田	23 (100.0)	11 (47.8)	1 9.1		2 18.2	3 27.3	1 9.1	1 9.1						2 18.2			
	山三	22 (100.0)	9 (40.9)		1 11.1		1 11.1			1 11.1					4 44.4			1 11.1
	山五	16 (100.0)	4 (25.0)					1 25.0		1 25.0					1 25.0			
	南山田	20 (100.0)	4 (20.0)	1 25.0		1 25.0	2 50.0											
	東山田	15 (100.0)	6 (40.0)		2 33.3				1 16.7		1 16.7	1 16.7			1 16.7		1 16.7	
	山二	26 (100.0)	9 (34.6)	2 22.2			3 33.3					1 11.1			3 33.3			
千里山・佐井寺	東佐井寺	24 (100.0)	9 (37.5)	1 11.1		1 11.1	1 11.1								2 22.2			
	佐井寺	14 (100.0)	3 (21.4)				1 33.3											
	千三	30 (100.0)	8 (26.7)				1 12.5				3 37.5		1 12.5		3 37.5			
	千二	30 (100.0)	12 (40.0)	1 8.3		1 8.3					2 16.7				1 8.3		1 8.3	
	千里新田	23 (100.0)	7 (30.4)					1 14.3	1 14.3			1 14.3			1 14.3		1 14.3	
千里ニュータウン・万博・阪大	桃山台	25 (100.0)	8 (32.0)	2 25.0			2 25.0			1 12.5	1 12.5				1 12.5			
	千里たけみ	16 (100.0)	8 (50.0)			3 37.5	4 50.0			1 12.5	1 12.5	1 12.5	1 12.5		2 25.0		1 12.5	
	佐竹台	16 (100.0)	4 (25.0)				2 50.0				1 25.0							
	高野台	22 (100.0)	7 (31.8)				2 28.6				1 14.3							
	津雲台	21 (100.0)	8 (38.1)	1 12.5	1 12.5	2 25.0	4 50.0					1 12.5						
	古江台	22 (100.0)	12 (54.5)	3 25.0			5 41.7		1 8.3	1 8.3	2 16.7				4 33.3		1 8.3	3 25.0
	青山台	27 (100.0)	12 (44.4)	3 25.0	1 8.3		2 16.7										1 8.3	
	藤白台	23 (100.0)	7 (30.4)	2 28.6			3 42.9				1 14.3				2 28.6		1 14.3	1 14.3
不明		2 (100.0)																

（複数回答）																無回答
障がい者共同作業所	障がい者への支援を行っている施設	在宅介護支援センター	居宅介護支援センター	デイサービス	ホームヘルプサービス	老人保健施設	特別養護老人ホーム	医療機関・薬局	社会福祉協議会	地区福祉委員会	日常生活自立支援事業実施機関	民生委員・児童委員	ボランティアセンター	地域のボランティア・NPO団体	その他	
11 3.6	16 5.2	21 6.8	13 4.2	22 7.1	22 7.1	16 5.2	34 11.0	8 2.6	38 12.3	50 16.2	7 2.3	36 11.7	17 5.5	39 12.6	1 0.3	497 (61.7)
				2 22.2	2 22.2		1 11.1		1 11.1	2 22.2		2 22.2		1 11.1		23 (71.9)
1 11.1				1 11.1					1 11.1	1 11.1			2 22.2	2 22.2		20 (69.0)
3 14.3	2 9.5	4 19.0		2 9.5		2 9.5	3 14.3	2 9.5	2 9.5	6 28.6		1 4.8	1 4.8	3 14.3		14 (40.0)
				1 12.5			1 12.5		1 12.5	1 12.5		1 12.5		1 12.5		22 (73.3)
1 5.3	2 10.5	2 10.5	1 5.3	1 5.3	1 5.3	1 5.3				3 15.8	1 5.3	1 5.3	3 15.8	3 15.8		15 (44.1)
			1 9.1	1 9.1	2 18.2	1 9.1	1 9.1		2 18.2		1 9.1	2 18.2				16 (59.3)
			1 20.0	1 20.0	1 20.0			1 20.0	1 20.0			1 20.0				8 (61.5)
										1 33.3						5 (62.5)
							1 7.1		2 14.3	1 7.1	1 7.1	3 21.4		3 21.4		14 (50.0)
		1 12.5				1 12.5	1 12.5	1 12.5		1 12.5						14 (63.6)
2 22.2	2 22.2		1 11.1	1 11.1	1 11.1	1 11.1	2 22.2	1 11.1	2 22.2			2 22.2	1 11.1	2 22.2		9 (50.0)
1 5.6	1 5.6	1 5.6		3 16.7	1 5.6	2 11.1	2 11.1		1 5.6	1 5.6		2 11.1	2 11.1			20 (52.6)
		1 20.0	1 20.0						1 20.0	1 20.0		1 20.0		2 40.0		12 (70.6)
		1 12.5		3 37.5		1 12.5	2 25.0		2 25.0	5 62.5						5 (38.5)
							2 25.0		2 25.0	2 25.0				1 12.5		17 (68.0)
					1 16.7		1 16.7		2 33.3	1 16.7	1 16.7	1 16.7	1 16.7	2 33.3		14 (70.0)
1 9.1	1 9.1	2 18.2	1 9.1	1 9.1	2 18.2	1 9.1	2 18.2	1 9.1		1 9.1				1 9.1	1 9.1	12 (52.2)
	1 11.1	1 11.1		1 11.1								3 33.3		2 22.2		13 (59.1)
									2 50.0	2 50.0		1 25.0				12 (75.0)
																16 (80.0)
			1 16.7			1 16.7	1 16.7	1 16.7	1 16.7	1 16.7		1 16.7		3 50.0		9 (60.0)
		1 11.1							1 11.1					1 11.1		17 (65.4)
	1 11.1						1 11.1		1 11.1	4 44.4	1 11.1	2 22.2		4 44.4		15 (62.5)
									1 33.3					1 33.3		11 (78.6)
					1 12.5		2 25.0			1 12.5		1 12.5	2 25.0			22 (73.3)
	1 8.3	2 16.7	1 8.3		1 8.3	2 16.7	1 8.3		4 33.3	2 16.7		2 16.7		2 16.7		18 (60.0)
							1 14.3		1 14.3	1 14.3		2 28.6				16 (69.6)
					2 25.0		1 12.5			1 12.5		2 25.0	1 12.5	1 12.5		17 (68.0)
		2 25.0	3 37.5	2 25.0	2 25.0	2 25.0	3 37.5						1 12.5			8 (50.0)
					1 25.0				1 25.0	1 25.0						12 (75.0)
	1 14.3		1 14.3	1 14.3					1 14.3	1 14.3		1 14.3		1 14.3		15 (68.2)
		1 12.5	1 12.5	1 12.5	1 12.5		1 12.5	1 12.5	2 25.0		1 12.5			1 12.5		13 (61.9)
2 16.7	2 16.7	1 8.3			2 16.7		1 8.3		2 16.7	3 25.0		2 16.7	2 16.7	2 16.7		10 (45.5)
	1 8.3					1 8.3	3 25.0		1 8.3	3 25.0		1 8.3	1 8.3			15 (55.6)
	1 14.3	1 14.3			1 14.3					3 42.9	1 14.3	1 14.3				16 (69.6)
																2 (100.0)

表資料ー 42　学区別にみた地域福祉を推進していくために必要と思うもの（複数回答）

ブロック	学区 ＼ 必要と思うもの	総数	回答者数	（複数回答） コミュニティソーシャルワーカーの増員や活動内容の充実	ボランティアコーディネーターの増員や活動内容の充実	ボランティアセンターの充実	集会所など活動拠点のバリアフリー化、施設改修などの整備	集会所など活動拠点の確保のための優先予約制度の創設	活動のための財政支援策の充実	活動の自主財源確保に向けた広報などの支援策の充実	活動の担い手づくりのための支援策の充実	地域福祉に関する情報発信のための施策の充実	その他	無回答
合計		806 (100.0)	688 (85.4)	304 44.2	152 22.1	125 18.2	292 42.4	140 20.3	271 39.4	87 12.6	387 56.3	172 25.0	14 2.0	118 (14.6)
JR以南	吹一	32 (100.0)	26 (81.2)	13 50.0	7 26.9	2 7.7	4 15.4	12 46.2	13 50.0	3 11.5	10 38.5	3 11.5		6 (18.8)
	吹六	29 (100.0)	26 (89.7)	8 30.8	6 23.1	6 23.1	8 30.8	8 30.8	12 46.2	2 7.7	15 57.7	9 34.6	3 11.5	3 (10.3)
	吹三	35 (100.0)	30 (85.7)	19 63.3	5 16.7	4 13.3	9 30.0	9 30.0	11 36.7	2 6.7	16 53.3	13 43.3	1 3.3	5 (14.3)
	吹田東	30 (100.0)	26 (86.7)	14 53.8	10 38.5	6 23.1	7 26.9	3 11.5	16 61.5	2 7.7	16 61.5	5 19.2		4 (13.3)
豊津・江坂・南吹田	吹二	34 (100.0)	31 (91.2)	11 35.5	5 16.1	4 12.9	22 71.0	7 22.6	6 19.4	2 6.5	17 54.8	5 16.1		3 (8.8)
	吹田南	27 (100.0)	24 (88.9)	11 45.8	3 12.5	4 16.7	14 58.3	1 4.2	8 33.3	6 25.0	13 54.2	3 12.5		3 (11.1)
	豊二	13 (100.0)	9 (69.2)	5 55.6	3 33.3	1 11.1	3 33.3	0 0.0	4 44.4	0 0.0	5 55.6	1 11.1		4 (30.8)
	江坂大池	8 (100.0)	6 (75.0)	2 33.3	1 16.7	1 16.7	3 50.0	2 33.3	2 33.3	0 0.0	2 33.3	4 66.7		2 (25.0)
	豊一	28 (100.0)	24 (85.7)	8 33.3	3 12.5	5 20.8	10 41.7	2 8.3	12 50.0	2 8.3	16 66.7	8 33.3		4 (14.3)
片山・岸部	山手	22 (100.0)	19 (86.4)	10 52.6	3 15.8		13 68.4	1 5.3	7 36.8	5 26.3	10 52.6	6 31.6	1 5.3	3 (13.6)
	片山	18 (100.0)	18 (100.0)	13 72.2	7 38.9	1 5.6	9 50.0	1 5.6	5 27.8	2 11.1	12 66.7	3 16.7		
	千一	38 (100.0)	35 (92.1)	14 40.0	7 20.0	8 22.9	22 62.9	3 8.6	10 28.6		21 60.0	6 17.1	2 5.7	3 (7.9)
	岸一	17 (100.0)	9 (52.9)	2 22.2			2 22.2	1 11.1	6 66.7		5 55.6	1 11.1		8 (47.1)
	岸二	13 (100.0)	11 (84.6)	6 54.5	2 18.2	3 27.3	1 9.1	0 0.0	6 54.5	2 18.2	5 45.5	3 27.3		2 (15.4)
山田・千里丘	山一	25 (100.0)	24 (96.0)	9 37.5	4 16.7	2 8.3	12 50.0	3 12.5	6 25.0	2 8.3	14 58.3	4 16.7		1 (4.0)
	北山田	20 (100.0)	15 (75.0)	7 46.7	4 26.7	5 33.3	8 53.3	2 13.3	3 20.0	3 20.0	11 73.3	3 20.0		5 (25.0)
	西山田	23 (100.0)	18 (78.3)	7 38.9	3 16.7	6 33.3	10 55.6	8 44.4	7 38.9	1 5.6	12 66.7	5 27.8		5 (21.7)
	山三	22 (100.0)	18 (81.8)	10 55.6	4 22.2		3 16.7	6 33.3	7 38.9	2 11.1	11 61.1	6 33.3		4 (18.2)
	山五	16 (100.0)	16 (100.0)	5 31.3	4 25.0	3 18.8	9 56.3	4 25.0	7 43.8	2 12.5	12 75.0	4 25.0		
	南山田	20 (100.0)	16 (80.0)	6 37.5	1 6.3	10 62.5	1 6.3	1 6.3	3 18.8	1 6.3	4 25.0	5 31.3		4 (20.0)
	東山田	15 (100.0)	14 (93.3)	7 50.0	3 21.4	2 14.3	10 71.4	7 50.0	5 35.7	6 42.9	9 64.3	7 50.0		1 (6.7)
	山二	26 (100.0)	18 (69.2)	9 50.0	4 22.2	1 5.6	6 33.3	10 55.6	7 38.9	3 16.7	9 50.0	4 22.2		8 (30.8)
千里山・佐井寺	東佐井寺	24 (100.0)	20 (83.3)	7 35.0	5 25.0	3 15.0	9 45.0	2 10.0	12 60.0	1 5.0	9 45.0	5 25.0		4 (16.7)
	佐井寺	14 (100.0)	11 (78.6)	4 36.4	2 18.2	2 18.2	4 36.4	3 27.3	7 63.6	3 27.3	6 54.5	2 18.2		3 (21.4)
	千三	30 (100.0)	25 (83.3)	10 40.0	5 20.0	5 20.0	7 28.0	3 12.0	9 36.0	2 8.0	13 52.0	4 16.0	1 4.0	5 (16.7)
	千二	30 (100.0)	26 (86.7)	7 26.9	4 15.4	4 15.4	14 53.8	8 30.8	7 26.9	2 7.7	12 46.2	5 19.2	2 7.7	4 (13.3)
	千里新田	23 (100.0)	19 (82.6)	4 21.1	3 15.8	4 21.1	4 21.1	6 31.6	8 42.1	2 10.5	12 63.2	4 21.1	2 10.5	4 (17.4)
千里ニュータウン・万博・阪大	桃山台	25 (100.0)	22 (88.0)	10 45.5	4 18.2	6 27.3	15 68.2	2 9.1	8 36.4	3 13.6	14 63.6	7 31.8	1 4.5	3 (12.0)
	千里たけみ	16 (100.0)	11 (68.7)	3 27.3	1 9.1	1 9.1	2 18.2	2 18.2	4 36.4	2 18.2	6 54.5	4 36.4		5 (31.3)
	佐竹台	16 (100.0)	13 (81.2)	9 69.2	3 23.1	1 7.7	3 23.1	1 7.7	2 15.4	3 23.1	7 53.8	2 15.4		3 (18.8)
	高野台	22 (100.0)	20 (90.9)	11 55.0	6 30.0	4 20.0	2 10.0	1 5.0	6 30.0	1 5.0	10 50.0	5 25.0		2 (9.1)
	津雲台	21 (100.0)	18 (85.7)	9 50.0	7 38.9	2 11.1	8 44.4	4 22.2	11 61.1	5 27.8	8 44.4	3 16.7		3 (14.3)
	古江台	22 (100.0)	21 (95.5)	13 61.9	8 38.1	6 28.6	17 81.0	8 38.1	10 47.6	5 23.8	15 71.4	7 33.3		1 (4.5)
	青山台	27 (100.0)	25 (92.6)	6 24.0	6 24.0	5 20.0	14 56.0	2 8.0	16 64.0	6 24.0	16 64.0	6 24.0		2 (7.4)
	藤白台	23 (100.0)	22 (95.7)	12 54.5	9 40.9	7 31.8	6 27.3	7 31.8	8 36.4	4 18.2	14 63.6	10 45.5	1 4.5	1 (4.3)
不明		2 (100.0)	2 (100.0)			1 50.0	1 50.0							

付録（調査票）

吹田市における地域福祉推進の課題を把握する実態調査

問１　あなたがお住まいの小学校区に○印をつけて下さい。

1. 吹一	2. 吹二	3. 吹三	4. 吹田東	5. 吹田南	6. 吹六
7. 千一	8. 千二	9. 千三	10. 千里新田	11. 佐井寺	12. 東佐井寺
13. 岸一	14. 岸二	15. 豊一	16. 豊二	17. 江坂大池	18. 山手
19. 片山	20. 山一	21. 山二	22. 山三	23. 山五	24. 東山田
25. 南山田	26. 西山田	27. 北山田	28. 佐竹台	29. 高野台	30. 津雲台
31. 古江台	32. 藤白台	33. 青山台	34. 桃山台	35. 千里たけみ	

問２　性別について、あてはまる番号に○印をつけて下さい。

1.　男　　2.　女

問３　年齢について、あてはまる番号に○印をつけて下さい。

1.　30歳未満　　2.　30歳～39歳　　3.　40歳～49歳　　4.　50歳～59歳
5.　60歳～69歳　　6.　70歳～79歳　　7.　80歳以上

問４　現在、収入のある仕事についていますか。

1. ついていない
2. ついている　**→ それはどのような仕事ですか**
   3. 他人を3人以上雇って事業を営んでいる
   4. 事業所の正規職員
   5. 事業所の非正規職員（派遣・アルバイト等）
   6. 主として家族でやっている自営業
   7. その他（　　）

問５　現在のところには、いつ頃からお住まいですか。

1. 親（あるいはその前）の代から
2. 現在の生計中心者の代になってから
   →居住期間はどれくらいですか
   1. 1 年未満　　2. 1 年～5年未満　　3. 5年～10年未満
   4. 10年～15年未満　　5. 15年～20年未満　　6. 20年以上

問６　どのような地域福祉活動（地域福祉活動とは地区福祉委員会・民生委員児童委員・ボランティア活動のこと。以下同じ。）に参加されていますか。あてはまるものすべてに○印をつけて下さい。

1. 地区（校区）福祉委員会の活動　　2. 民生委員・児童委員の活動
3. ボランティア活動
   ↓
   その活動場所は？　1. 居住している小学校区内　2. 吹田市内　3. 吹田市外
   4. その他（　　）

問７　地域福祉活動に参加されて何年になりますか。活動別に番号を（　　）に記入して下さい。
地区福祉委員会（　　）　民生委員・児童委員（　　）　ボランティア（　　）

1．６ヵ月未満　　2．６ヵ月～１年未満　　3．1～５年未満
4．5～10年未満　　5．10年以上

問８　地域福祉活動の内容はどのようなものですか。あてはまるものすべてに○印をつけて下さい。

1. 地域で取り組まれているふれあい昼食会、いきいきサロン、子育てサロン等の運営
2. 見守り・声かけ、話し相手などの友愛訪問
3. キッズセーバーなど、子どもの安全対策・見守りの活動
4. 小学校におけるクラブ活動や総合的学習、土曜日などの取り組みへの教育支援活動
5. 福祉全般に関する相談
6. 子どもへの見守りや家庭訪問
7. 福祉施設の訪問・福祉施設の行事や業務の手伝い
8. 手話・点訳・要約筆記・朗読などの活動
9. 通学や通所、通院、外出の送迎・付き添い
10. 子どもを預かったり、炊事・掃除・洗濯などの家事援助
11. 集会や行事の手伝い
12. 趣味・レクリエーションの指導
13. 町内や公園の清掃
14. リサイクル・環境保全など、環境分野での活動
15. 寄付やバザー・資金づくりのための活動
16. その他（　　）

問９　地域福祉活動に参加するようになったきっかけは何ですか。あてはまるものすべてに○印をつけて下さい。

1. すでに活動をしている人に誘われた
2. 割り当てでやらざるを得なかった
3. 地域の実情から活動の必要性を感じた
4. 学習会や懇談会に出席し活動の必要性を感じた
5. 実際の活動を見学し活動の必要性を感じた
6. 参加呼びかけのビラなど広報紙をみて
7. 以前子育てサロンに参加していて子育てが一段落したので
8. その他（　　）

問10　地域福祉活動に参加してよかったと思うことはどんなことですか。あてはまるものすべてに○印をつけて下さい。

1. 地域での交流や連帯の大切さがわかった
2. 仲間や友人・知り合いが増えた
3. 社会の一員としての役割がわかった
4. 社会参加の喜びを知った
5. 地域の現状や社会福祉の実態についての理解が深まった
6. 社会福祉は国や自治体が積極的に取り組まないとよくならないと思うようになった
7. 視野が広がった
8. 社会に対する関心が高まってきた
9. 毎日の生活に充実感ができた
10. 生きていくために必要な知識や技術を身につけることができた
11. よかったと思うことはとくにない
12. その他（　　）

問11　地域福祉活動のなかで日頃感じていることや困っていること、悩んでいることは何ですか。あてはまるものすべてに○印をつけて下さい。

1. 実際に活動している人が少ない
2. 若い人の参加が少ない
3. 男性の参加が少ない
4. 活動に参加した人が長続きしない
5. 受け入れ先の施設の理解や体制が不十分
6. 活動をしているグループ内の人間関係が難しい
7. 一人ひとりの意見が活動に反映していない
8. ボランティアを必要としている人及び家族の理解を得ることが難しい
9. ボランティアグループの世話をしてくれる人やリーダーが不足
10. ボランティアセンターの場所が不便である
11. 集まって話し合ったり、打ち合わせをする場所がない・少ない
12. 資料などを保管する場所がない
13. 行政等の財政支援が不十分である
14. 交通費や活動費などの負担がかかる
15. ボランティアや地域福祉活動についての情報が少ない
16. 研修・訓練や学習の機会が少ない
17. 保健師やホームヘルパー、社会福祉協議会の職員などとのつながりが少ない
18. 地域で活動している人・グループとの連携・交流が少ない
19. 市民やボランティアの取り組みだけではどうすることもできない問題が多い
20. 行政が市民やボランティアに頼りすぎている
21. いつまで活動が続けられるか自分の健康が心配
22. その他（具体的には　　）
23. とくにない

問12　次のような活動の経験（現在やっている場合も含む）はありますか。あてはまるものすべてに○印をつけて下さい。

1. 保育園や学童保育の保護者会の役員　　2. PTAの役員
3. 町内会（自治会）の役員　　4. 地区福祉委員会の取り組み
5. ない

問13　地域福祉・ボランティア活動の担い手づくりが課題となっています。以下の点についてお聞きします。

①活動の担い手への誘いをした場合、断られる理由はどのようなことですか。あてはまるものすべてに○印をつけて下さい

1. 仕事が忙しい　2. 子育てに手がかかる　3. 介護を必要とする家族がいる
4. 家事が忙しい　5. 関心がない
6. その他（　　）

②担い手を増やす工夫として、現在どのようなことをされていますか。

③担い手を増やす工夫として、今後やりたいと思っていることがあればお教え下さい。

④担い手を増やすために必要な支援はどのようなことですか。あてはまるものすべてに○印をつけて下さい。

1. 週休二日制の完全実施など労働時間短縮の施策を充実する
2. ボランティア休暇を取得できるよう事業所に呼びかける
3. 活動への財政的な支援を充実する
4. ボランティア募集や地域福祉活動の周知など広報を充実する
5. 地域福祉・ボランティア活動の必要性を学ぶ学習会を開催する
6. その他（　　）

問14　日頃、地域で集まったり話し合ったりする場所についておたずねします。

①日頃、地域で集まったり話し合ったりする場所はどこですか。（あてはまるものすべてに○印をつけ、主に利用するもの一つに◎印をつけてください。）

1. 自治会館・集会所
2. 地区公民館
3. 地区市民ホール
4. 地区集会所
5. 市民センター
6. 高齢者いこいの間（家）
7. 小学校・中学校
8. 総合福祉会館
9. 内本町コミュニティセンター
10. 亥の子谷コミュニティセンター
11. 山田ふれあい文化センター
12. 竹見台多目的施設
13. 交流活動館
14. 男女共同参画センター（デュオ）
15. メイシアター（文化会館）
16. 勤労者会館
17. 勤労青少年ホーム
18. 歴史文化まちづくりセンター（浜屋敷）
19. 青少年クリエイティブセンター
20. こども支援交流センター
21. 児童会館・児童センター
22. 吹田市社会福祉協議会ボランティアセンター
23. 自然体験交流センター（旧 青少年野外活動センター）
24. 障害者支援交流センターあいほうぷ吹田
25. 地域の社会福祉施設（特別養護老人ホーム等）の一室
26. その他（　　）

②主に利用している場所について不便を感じたことはありませんか。あてはまるものすべてに○印をつけて下さい。

1. 利用の手続きがめんどう
2. 利用できる時間帯が合わない
3. 利用の目的が限られている
4. 利用料が高い
5. 他の行事や活動があると利用できない
6. 予約のできる期間が短く直前まで予定を立てることができない
7. トイレが使いにくい・少ない
8. コピーや印刷できる設備がない
9. 資料などを保管する場所がない
10. 集会室が少ない、狭い
11. 調理できる設備が不備である
12. 駐車場がない・狭い・遠い
13. 冷暖房の設備が不十分
14. 施設利用について相談できる職員や管理者がいない
15. 車イスで利用しにくい
16. 階段が大変
17. 掃除や管理がめんどう
18. その他（　　）
19. とくにない

問15　社会福祉協議会に配置しているコミュニティソーシャルワーカー（CSW）は、現在6ブロックで13名が活動していますが、コミュニティソーシャルワーカーについてお聞きします。
①コミュニティソーシャルワーカーの役割や活動内容について満足していますか。

1. とても満足している →②へ
2. ほぼ満足している →②へ
3. 不満である →③へ
4. わからない →③へ

＜①で「1.とても満足している」「2.ほぼ満足している」と答えた方にお聞きします＞

②どういった点が満足していますか。あてはまるものすべてに○印をつけて下さい。

1. 活動に関する相談をしやすくなった
2. 支援を要する人の相談をしやくすくなった
3. 市役所が閉まっている時にも相談にのってもらうことができる
4. どこに相談に行けば良く分からないときにまずは相談することができる
5. 身近な場所での相談・支援を行ってもらえる
6. その他（　　）

＜みなさんにお聞きします＞

③コミュニティソーシャルワーカーに今後どのようなことを期待されますか。あてはまるものすべてに○印をつけて下さい。

1. 人数を増やして欲しい
2. 地域にもっと足を運んで欲しい
3. 市役所が閉まっている時にも相談を受け付けて欲しい
4. もっと身近な場所に相談・支援の拠点を設け常駐して欲しい
5. 身近な地域で相談室を設けて欲しい
6. 地域福祉活動へのアドバイスが欲しい
7. 専門的な相談の力量をアップして欲しい
8. コミュニティソーシャルワーカーの周知に力を入れて欲しい
9. 市の機関や専門機関・施設との連携をとって欲しい
10. その他（　　）
11. とくにない

問16　吹田市社会福祉協議会ボランティアセンターに平成18年度から配置しているボランティアコーディネーターについてお聞きします。
①ボランティアコーディネーターの役割や活動内容について満足していますか。

1. とても満足している →②へ　　2. ほぼ満足している →②へ
3. 不満である →③へ　　4. わからない →③へ

＜①で「1.とても満足している」「2.ほぼ満足している」と答えた方にお聞きします＞

②どういった点が満足していますか。あてはまるものすべてに○印をつけて下さい。

1. 活動に関する相談をしやすくなった
2. 支援を要する人の相談をしやすくなった
3. 市役所が閉まっている時にも相談にのってもらうことができる
4. ボランティアのコーディネートをスムーズに行ってもらえる
5. ボランティアに関するスキルアップを行うことができる
6. その他（　　）

＜みなさんにお聞きします＞

③ボランティアコーディネーターに今後どのようなことを期待されますか。あてはまるものすべてに○印をつけて下さい。

1. 人数を増やして欲しい
2. 専門的な相談の力量をアップして欲しい
3. もっと身近な場所に相談・支援の拠点を設け常駐して欲しい
4. ボランティアコーディネーターの周知に力を入れて欲しい
5. ボランティア育成のための講座を開催して欲しい
6. その他（　　）
7. とくにない

問17　吹田市では地域福祉推進のため、次のような取り組みを行っていますが、知っているものに○印、地域福祉推進に役に立っていると思うものに◎印をつけて下さい。

1. 地域福祉読本の冊子
2. 市役所に設置している地域福祉掲示板
3. 市職員の地域福祉活動体験実習
4. 地域福祉活動への財政支援（小地域ネットワーク活動補助金・子育て広場助成事業・ふれあい交流サロンモデル事業など）
5. 地域福祉市民フォーラムの開催
6. 地域福祉計画の施策の行政評価・市民評価

問18　地域福祉活動を通して、あなたが住んでいる地域で、日頃、何とかしなければならないと思っていることは何ですか。あてはまるものすべてに○印をつけて下さい。

（福祉の課題）

1. ひとり暮らしの高齢者のこと
   （具体的には　　）
2. 高齢者夫婦世帯のこと
   （具体的には　　）
3. 寝たきりや病気・認知症などの高齢者がいる世帯のこと
   （具体的には　　）
4. くらしに困っている世帯のこと
   （具体的には　　）
5. 障がい児・者がいる世帯のこと
   （具体的には　　）
6. 母子・父子世帯のこと
   （具体的には　　）
7. 子育ての不安をかかえている世帯のこと
   （具体的には　　）
8. 児童に対する虐待
9. 高齢者に対する虐待
10. 女性に対する暴力
11. 孤独死
12. ひきこもり

（制度や施設、サービスに関わること）

13. 働く親の条件にみあった保育所が少ない
14. 働く親の条件にみあった学童保育が少ない
15. 子どもと親が気軽に集える施設が少ない
16. 障がい児や障がいのある人のための施設が少ない
17. 介護が必要な高齢者のための入所施設（特別養護老人ホーム等）が少ない
18. 介護が必要な高齢者のための居宅サービス（通所介護・訪問介護等）が不十分である
19. 介護施設（居宅も含め）の利用にあたって制約があり利用しづらい
    （具体的には　　）
20. 介護保険制度は問題が多い
    （具体的には　　）
21. 高齢者が安心して気軽に集える施設が少ない
22. 気軽に利用できる会議室・集会所が少ない
23. 公共施設がどこにあるかわからない
24. いつでも診てくれる医療機関が身近に少ない
25. 往診をしてくれる医療機関が身近にない
26. 救急・休日・夜間の医療体制が不十分
27. 医師や看護師・保健師などの医療従事者が少ない
28. くらしや医療・福祉のことで利用できる機関・施設が少ない
    （具体的には　　）
29. くらしや医療・福祉のことで相談できる窓口が遠くて不便
30. くらしや保健・医療のことで相談できる専門職である保健師が少ない
31. くらしや福祉のことで相談できる専門職であるケースワーカーが少ない

（地域での交流に関すること）

32. 住民相互のまとまりや助け合いが乏しい
33. 若い人と高齢者との世代間交流が乏しい
34. 子どもをもつ親同士の交流の場が少ない
35. 自治会や地域団体の役員のなり手が少ない
36. くらしや健康・福祉に関する学習会が少ない
37. ボランティアや福祉に関心がある人が少ない

（地域での生活にとって基本的なこと）

38. 物価が高い
39. カネのかかる遊び・スポーツが多い
40. 子どもの非行・いじめ
41. テレビゲームなど室内での遊びをしている子どもが多い
42. 異年齢集団で遊ぶ子どもが少ない
43. 子どもの遊び場やスポーツをする場所が少ない
44. 保育所や幼稚園・小学校が遠い
45. 交通が不便
46. 買い物が不便
47. 誰でも安心して往き来できる歩道が少ない
48. 段差などがありバリアフリーになっていない
49. 自転車が走りにくい
50. 高齢者や障がい者が安心して利用できる交通機関が少ない
51. 路上駐車が多い
52. 騒音が激しい
53. 交通事故が多い・クルマの往来が多く危険
54. 犯罪・災害などに対する安全なまちづくりが不十分
55. 夜道が暗い・街灯がない
56. 公害・大気の汚染
57. 河川の汚染
58. ごみの処理
59. 公園・緑地が少ない
60. 乱開発の防止
61. 地元の商工業の振興
62. 地元に働き口や仕事が少ない
63. その他（具体的には　　）
64. とくにない

問19　くらしや健康・福祉にかかわる相談窓口や機関・施設で、日頃の活動のなかで連携ができていると思うものに○印、今後もっと連携をしていく必要があると思うものに◎印をつけて下さい。

1. 市役所の福祉保健に関する相談窓口
2. 総合福祉会館
3. 地域保健福祉センター
4. 地域包括支援センター
5. 保健センター
6. 保健所
7. 男女共同参画センター（デュオ）
8. 地域子育て支援センター・保育所
9. 子ども家庭センター
10. 子ども支援交流センター
11. 児童養護施設
12. 幼稚園・小学校・中学校等の教育機関
13. 教育センター
14. 障害者地域生活支援センター
15. 障害者支援交流センター（あいほうぷ吹田）
16. 障がい者共同作業所
17. 障がい者への支援を行っている施設
18. 在宅介護支援センター
19. 居宅介護支援センター（ケアプラン作成）
20. デイサービス（通所介護）
21. ホームヘルプサービス（訪問介護）
22. 老人保健施設
23. 特別養護老人ホーム
24. 医療機関・薬局
25. 社会福祉協議会
26. 地区福祉委員会
27. 日常生活自立支援事業実施機関（社協）
28. 民生委員・児童委員
29. ボランティアセンター（総合福祉会館内）
30. 地域のボランティア・NPO団体
31. その他（具体的に　　）
32. 連携できているところがない

問20　地域福祉を推進していくために、必要と思うものに○印、特に必要と思うもの一つに◎印をつけて下さい。

1. コミュニティソーシャルワーカーの増員や活動内容の充実
2. ボランティアコーディネーターの増員や活動内容の充実
3. ボランティアセンターの充実
4. 集会所など活動拠点のバリアフリー化、施設改修などの整備
5. 集会所など活動拠点の確保のための優先予約制度の創設
6. 活動のための財政支援策の充実
7. 活動の自主財源確保に向けた広報などの支援策の充実
8. 活動の担い手づくりのための支援策の充実
9. 地域福祉に関する情報発信のための施策の充実
10. その他（　　）

問21　国や市の行政に対する要望や意見、この調査に対する意見などをお聞かせ下さい。

ご協力ありがとうございました。

吹田市における地域福祉推進の課題を把握する実態調査報告書
平成22年（2010年）3月

吹田地域福祉調査研究会
吹田市

※この冊子は300部作成し、1 部あたりの単価（配布費用を含む）は約1440円です。

PRINTED WITH SOYINK™
この冊子は環境に配慮し、古紙配合率 100%の再生紙及び大豆インキを使用しています。