

警備員 配置場所

会場付近

(3) 駐車場・搬入車両警備【配置:4人】

(6) 下の広場警備【配置:2人】

西口



(4) お祭り広場警備【配置:6人】
(8) 本部員【配置:2人】

(5) 上の広場警備【配置:2人】



(1) チケット引換警備【配置:1人】

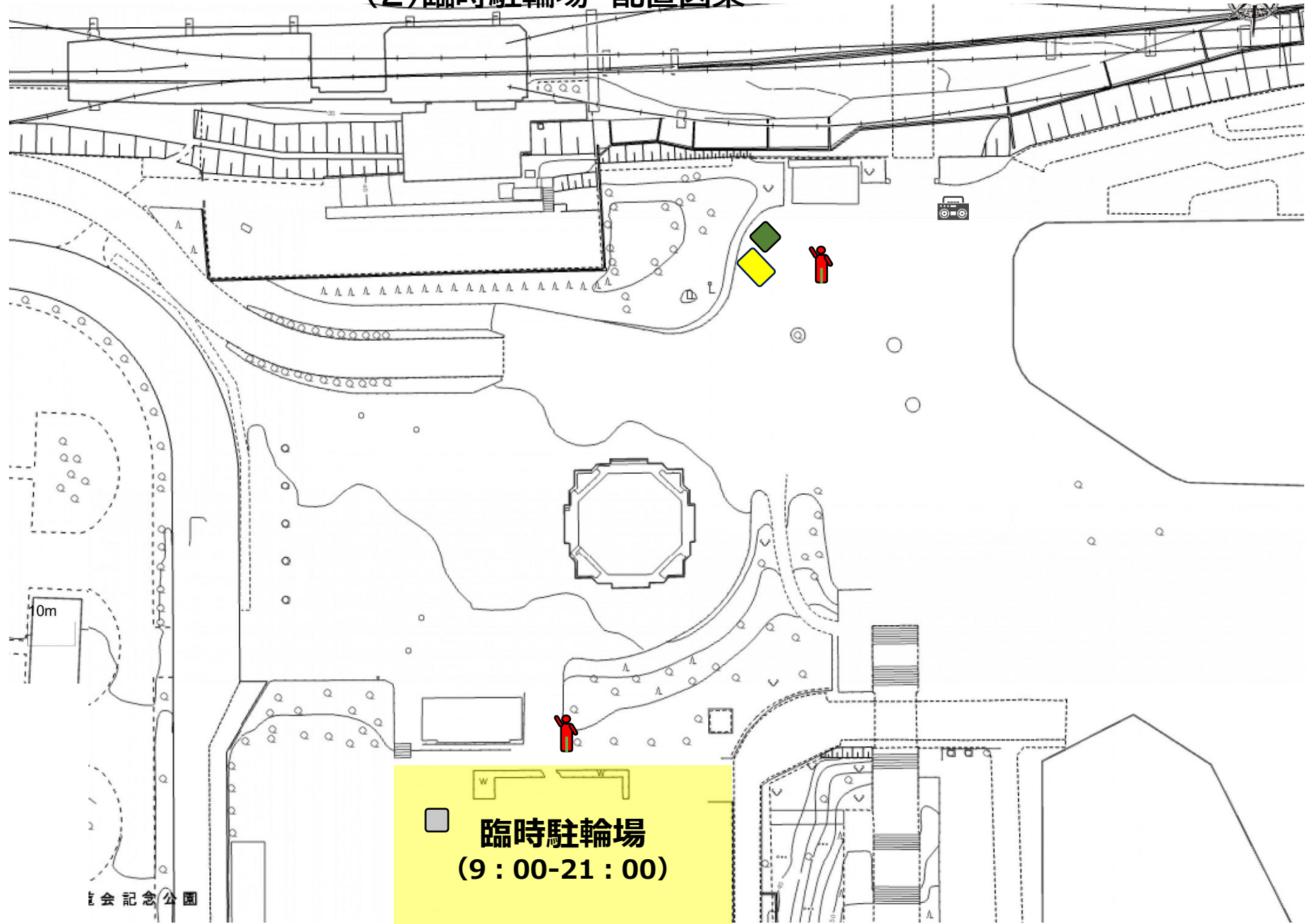
(7) 遊撃隊【配置:5人】






(2) 臨時駐輪場警備【配置:1人】

会場全体



(1)チケット引換(インフォメーションセンター前)
(2)臨時駐輪場 配置図案



-  3.6m×5.4mテント
(チケット引き換え)
-  3.6m×3.6mテント
(スタッフ荷物置き)
-  3.6m×3.6mテント
(救護室 ※看護師不在)
-  ラジカセ
-  警備員配置

臨時駐輪場
(9:00-21:00)

社会記念公園

(3)-1 駐車場・搬入車両警備 場所



警備員配置

(3)-2 駐車場・搬入車両警備 進入経路案



- ①万博公園外周道路を進み、「迎賓館ゲート」から進入
- ②国立民族学博物館まで道なりに進み、平和のバラ園で右折
- ③日本庭園前ゲートを通過し左折
- ④3号門に向かって進み、それぞれの広場へ乗入

万博記念公園 全体図

①お祭り広場

【イベント内容】(予定)

- ・サンリオステージイベント(時間未定)
- ・音楽&パフォーマンス(13:00-19:30)
- ・パフォーマンスライブ等(時間未定)
- ・模擬店(10:00-20:00)

②上の広場

【イベント内容】(予定)

- ・キッズパーク(11:00-17:00)
- ・模擬店(10:00-17:00)

③下の広場

【イベント内容】(予定)

- ・ステージイベント(10:00-18:00)
- ・盆踊り(18:00-20:00)
- ・模擬店(10:00-20:00)



お祭り広場 配置図

2025実績
※2026企画は調整中

ステージ D7.2m×W10.8m×H1.5mステージ

ステージ D6.3m×W10.8m×H0.4m
(全長 6m×10m)

3.6m×3.6mテント
3.6m×5.4mテント
(PAテント・控室など)

3.6m×3.6mテント
3.6m×5.4mテント
(本部・救護・受付など)

3.6m×5.4mテント
(入退場口)

3.6m×2.7mテント
(エコステーション)

ビジョン

イレクターフェンス

3.6m×5.4mテント
(スプラッシュ受付)

照明

3.6m×5.4mテント
音パ関係テント

10:00~12:00
※逆レーンもあり

VR 10m×7m
(VRスプラッシュバトル)

3.6m×5.4mテント
(模擬店・ワークショップ)

3m×6m
(キッチンカー)

3.6m×5.4mテント
(日よけテント)

3.6m×5.4mテント
(協賛ブース)

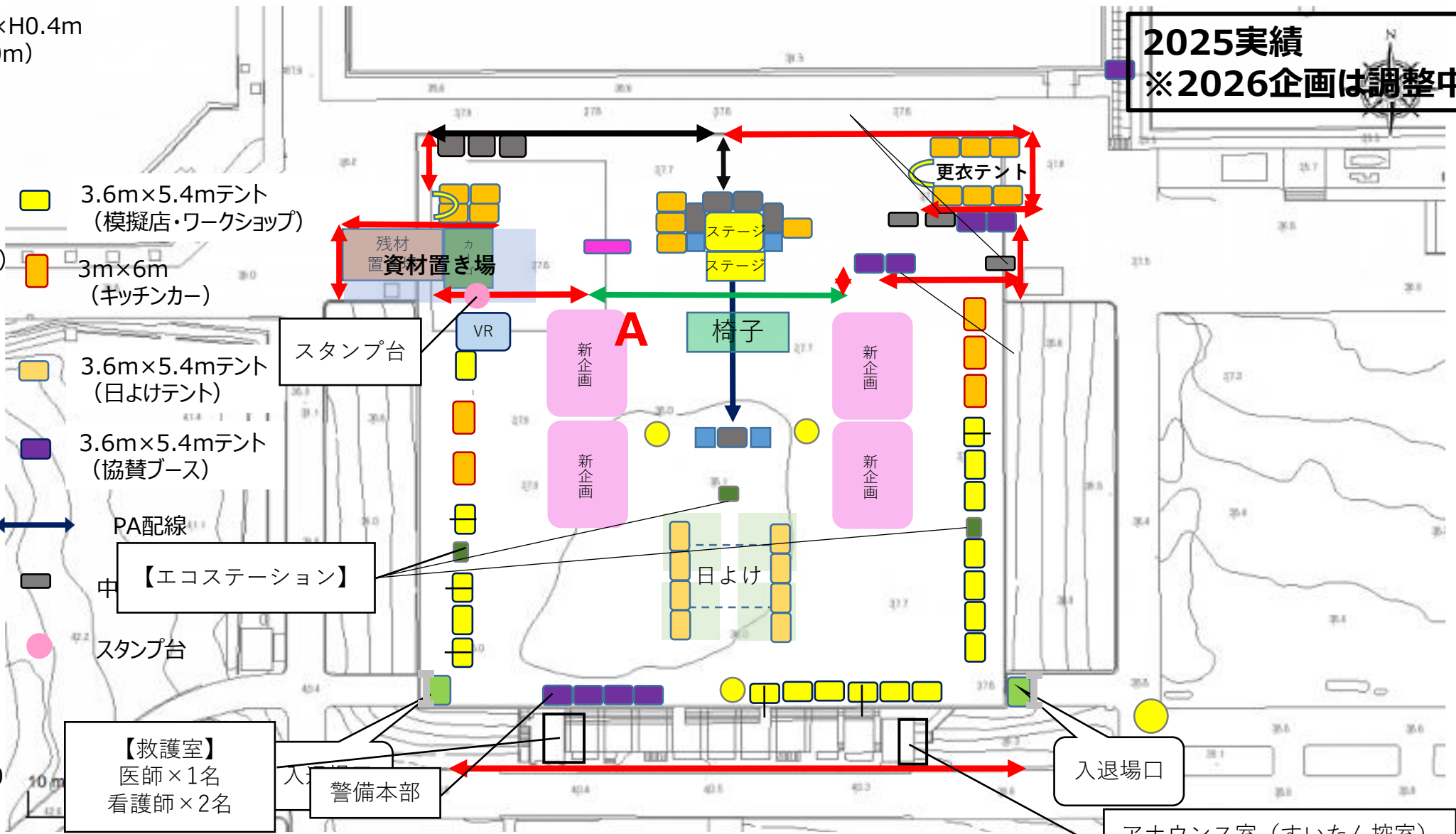
PA配線

【エコステーション】

スタンプ台

【救護室】
医師×1名
看護師×2名

新企画 予定 (時間未定)



スタンプ台

VR

新企画 A

椅子

新企画

新企画

日よけ

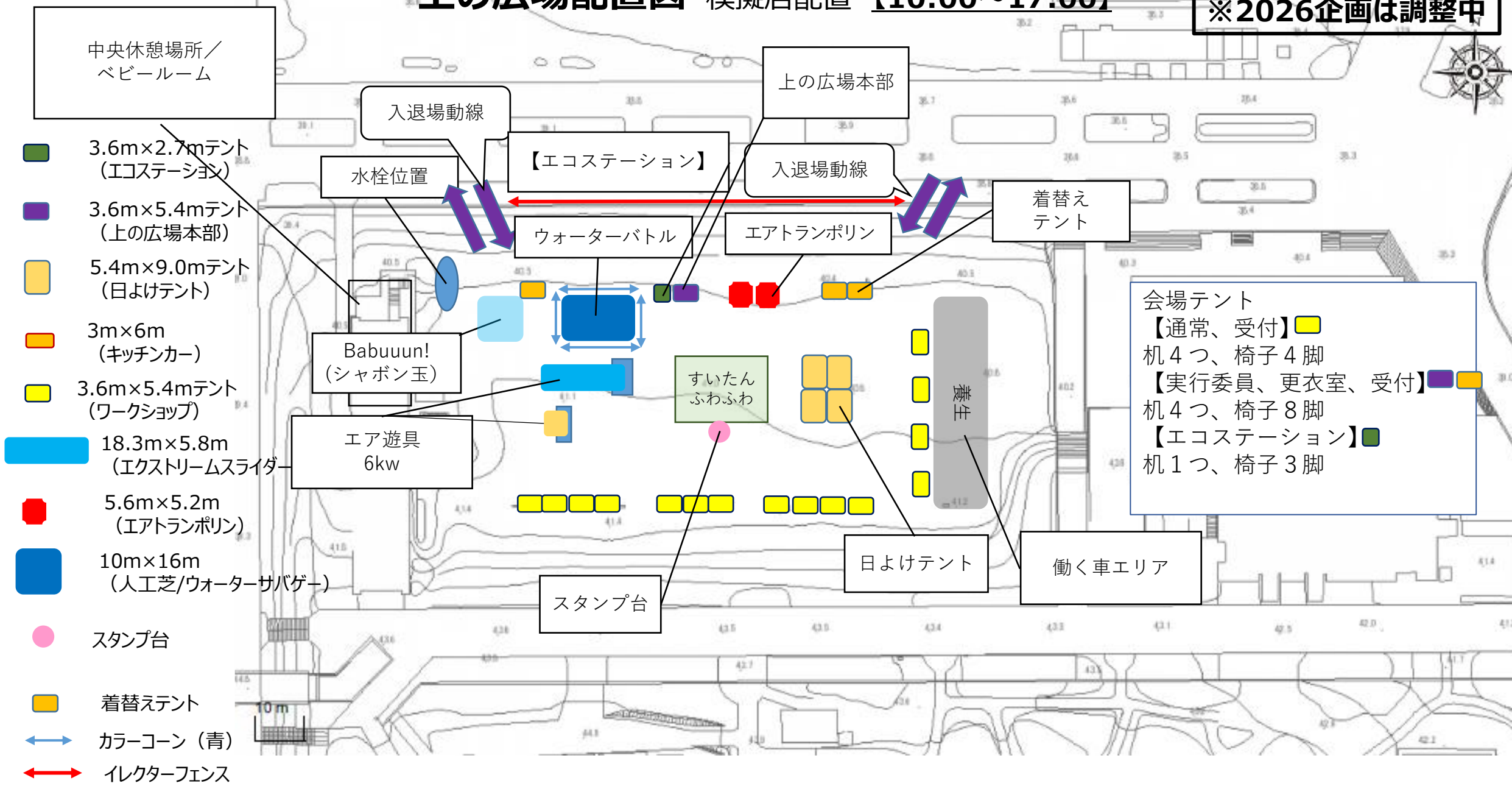
入退場口

警備本部

アナウンス室 (すいたん控室)
スタッフ休憩室 (地下)

上の広場配置図 模擬店配置 【10:00~17:00】

2025実績
※2026企画は調整中



中央休憩場所／
ベビールーム

入退場動線

上の広場本部

- 3.6m×2.7mテント (エコステーション)
- 3.6m×5.4mテント (上の広場本部)
- 5.4m×9.0mテント (日よけテント)
- 3m×6m (キッチンカー)
- 3.6m×5.4mテント (ワークショップ)
- 18.3m×5.8m (エクストリームスライダー)
- 5.6m×5.2m (エアトランポリン)
- 10m×16m (人工芝/ウォーターサバゲー)
- スタンプ台
- 着替えテント
- カラーコーン (青)
- イレクターフェンス

水栓位置

【エコステーション】

入退場動線

着替え
テント

Babuuun!
(シャボン玉)

ウォーターバトル

エアトランポリン

会場テント
【通常、受付】
机4つ、椅子4脚
【実行委員、更衣室、受付】
机4つ、椅子8脚
【エコステーション】
机1つ、椅子3脚

エア遊具
6kw

すいたん
ふわふわ

養生

スタンプ台

日よけテント

働く車エリア

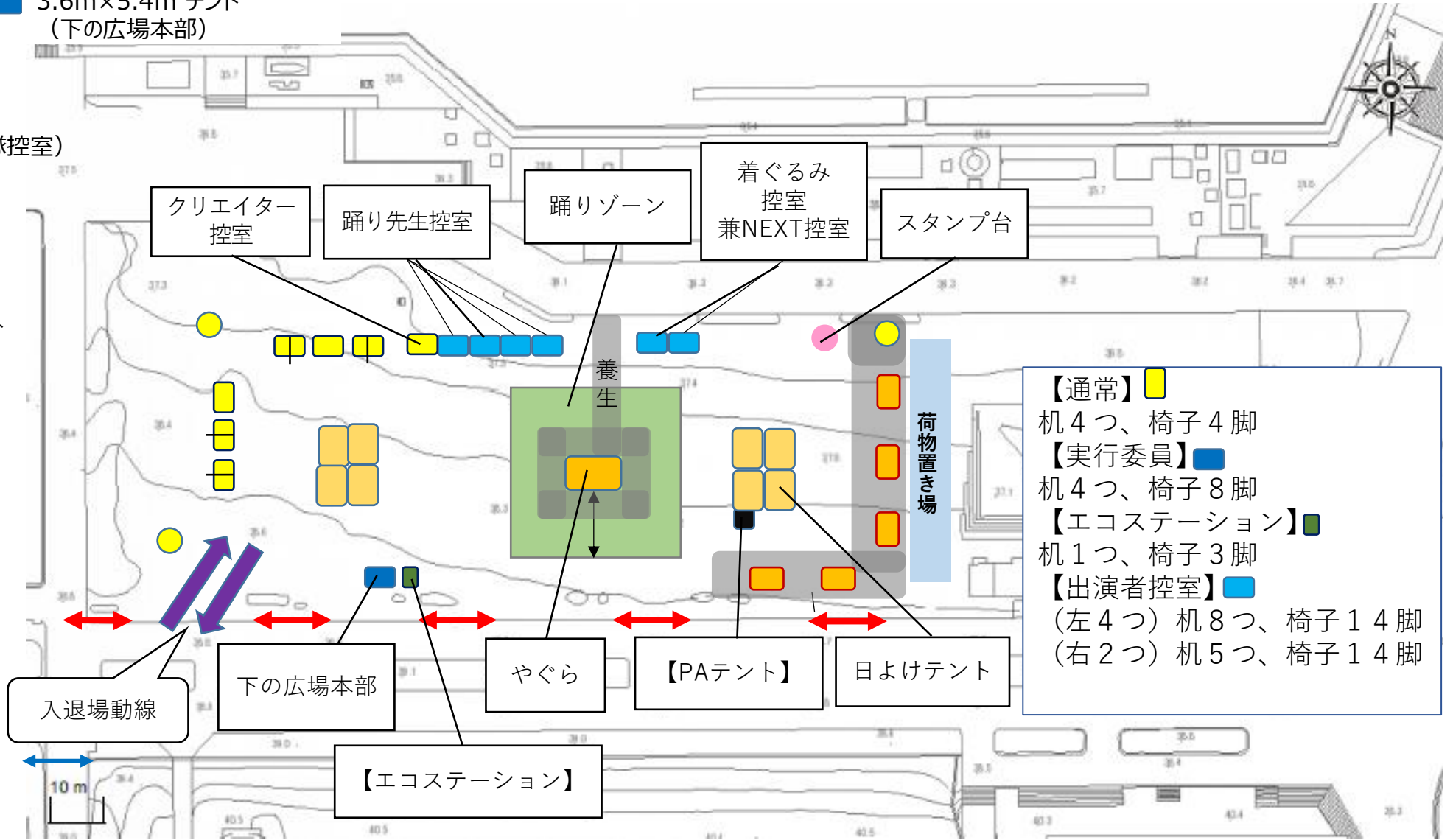
10m







2025実績
※2026企画は調整中

下の広場 配置図

-  イレクターフェンス
-  カラーコーン・トラバー
-  3.6m×5.4m テント (模擬店テント)
-  3.6m×5.4m テント (ゆるキャラ・自衛隊音楽隊控室)
-  3m×6m (キッチンカー)
-  6m×10m やぐら
-  7.2m×5.4m 日よけテント
-  3.6m×3.6m テント (PA・音響)
-  1.8m×2.7m テント (スピーカー)
-  ワイドライト (照明)
-  3.6m×2.7m テント (エコステーション)
-  スタンプ台



【通常】  机4つ、椅子4脚
【実行委員】  机4つ、椅子8脚
【エコステーション】  机1つ、椅子3脚
【出演者控室】  (左4つ) 机8つ、椅子14脚
 (右2つ) 机5つ、椅子14脚

10 m