

警備員 配置場所

会場付近

西口

(3)チケット引換警備【配置:1人】



(2)チケット引換警備【配置:1人】

(6)お祭り広場警備【配置:6人】
(10)本部員【配置:2人】

(5)駐車場・搬入車両警備【配置:4人】



(1)チケット引換警備【配置:2人】

(9)遊撃隊【配置:5人】

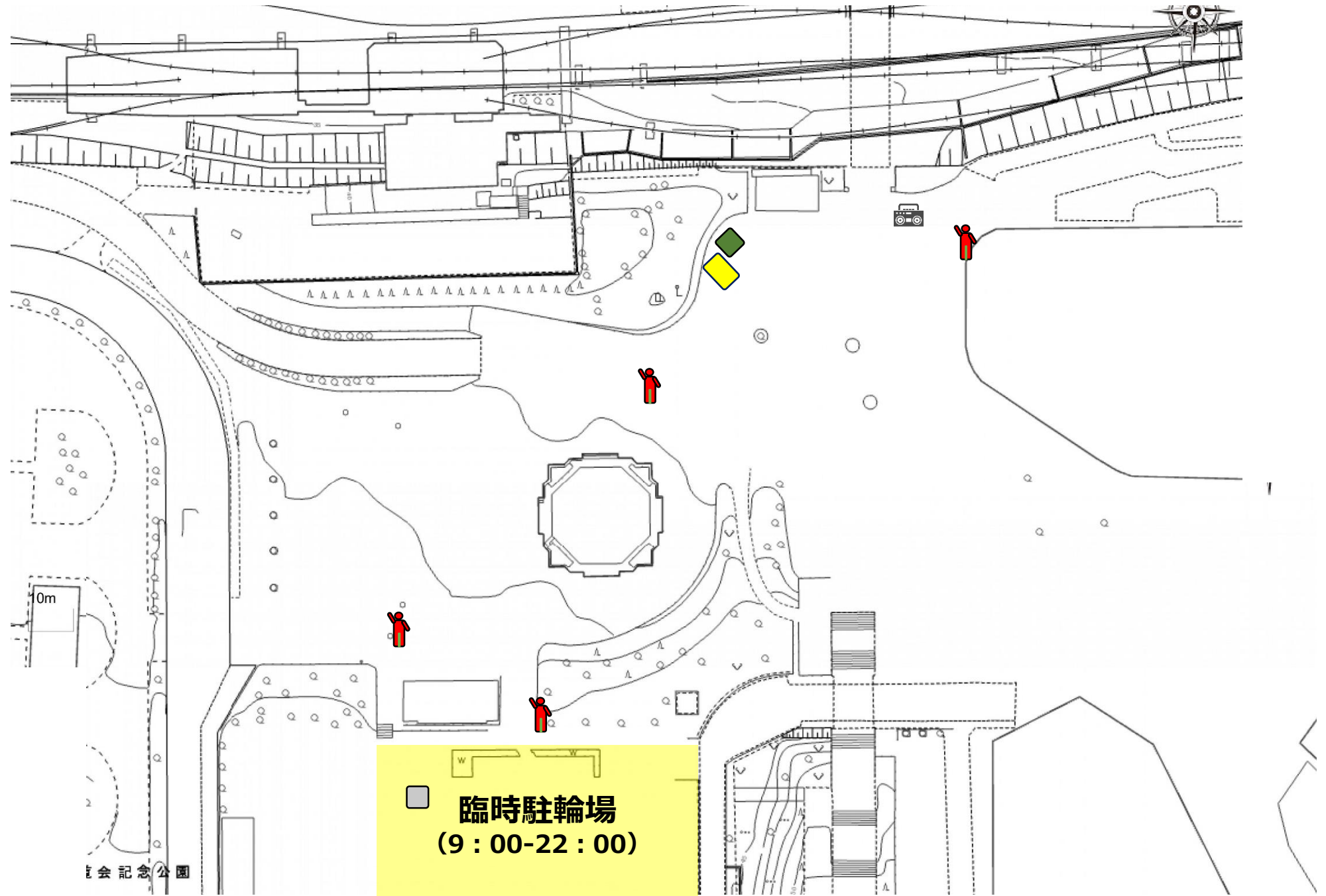
(4)臨時駐輪場警備【配置:2人】








会場全体



(1)チケット引換(インフォメーションセンター前) 配置図案

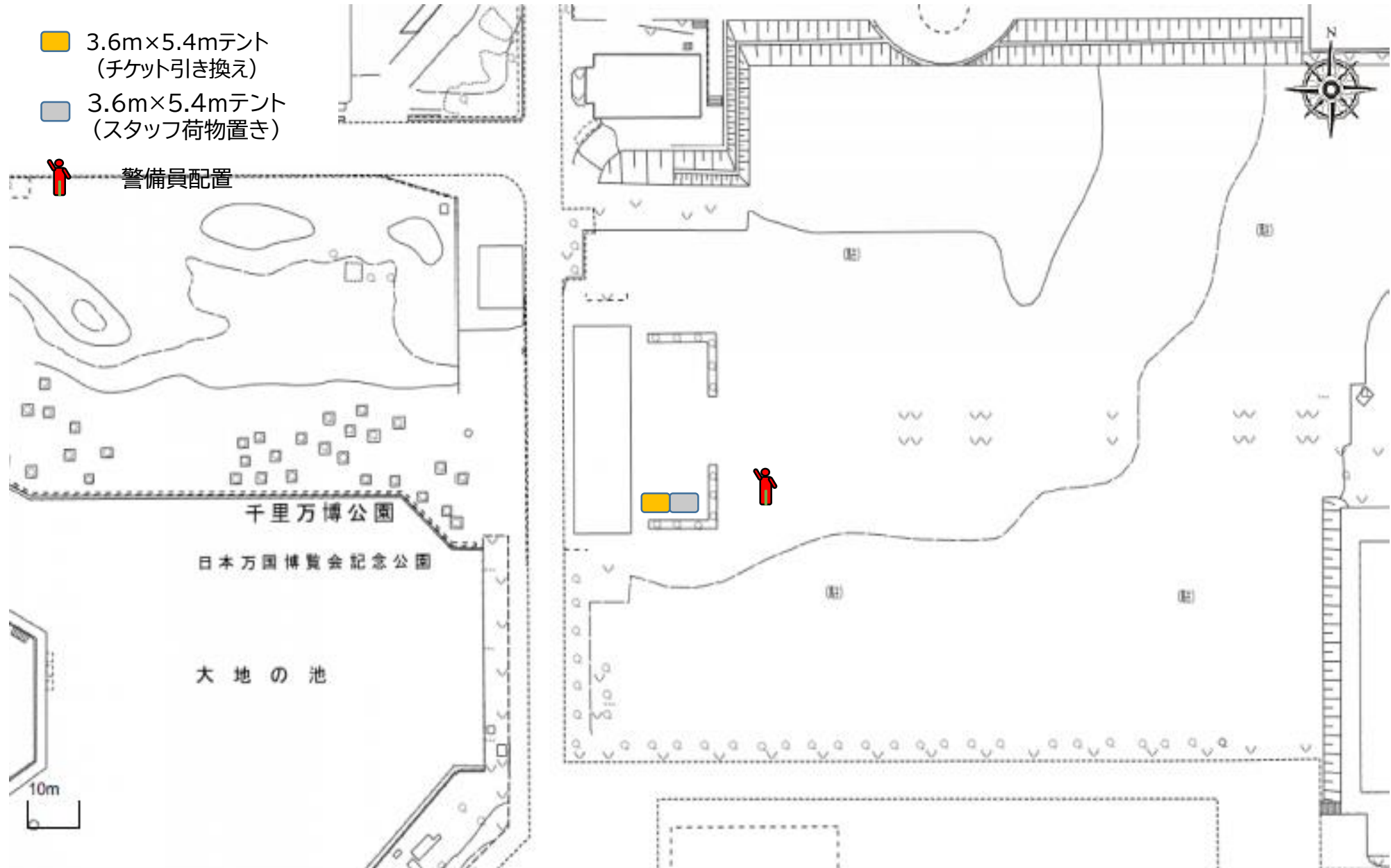


-  3.6m×5.4mテント
(チケット引き換え)
-  3.6m×3.6mテント
(スタッフ荷物置き)
-  3.6m×3.6mテント
(救護室 ※看護師不在)
-  ラジカセ
-  警備員配置

臨時駐輪場
(9:00-22:00)

社会記念公園

(2)チケット引換(日本庭園前ゲート) 配置図案



(3)チケット引換(西口) 配置図案




3.6m×5.4mテント
(チケット引き換え)

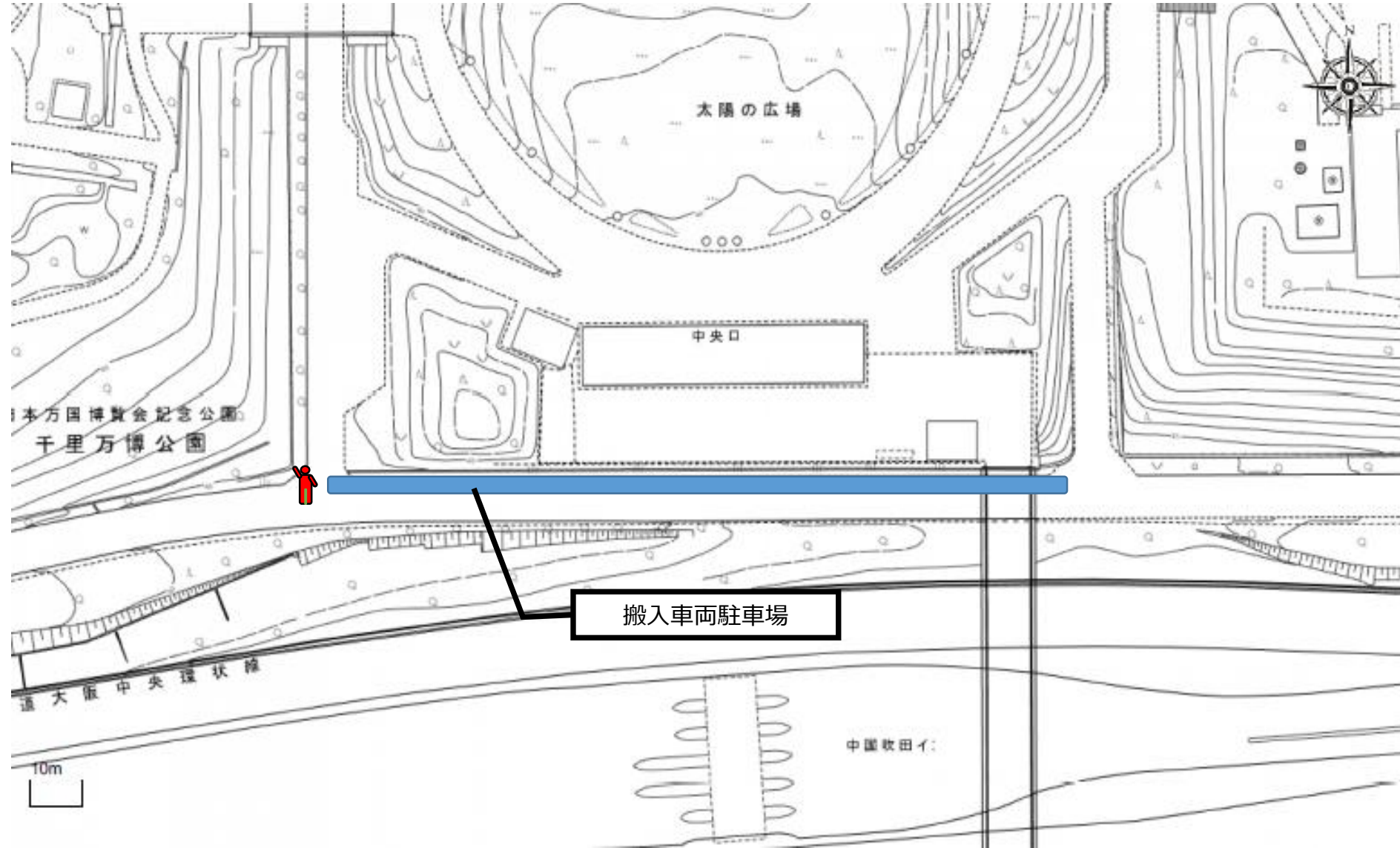


警備員配置

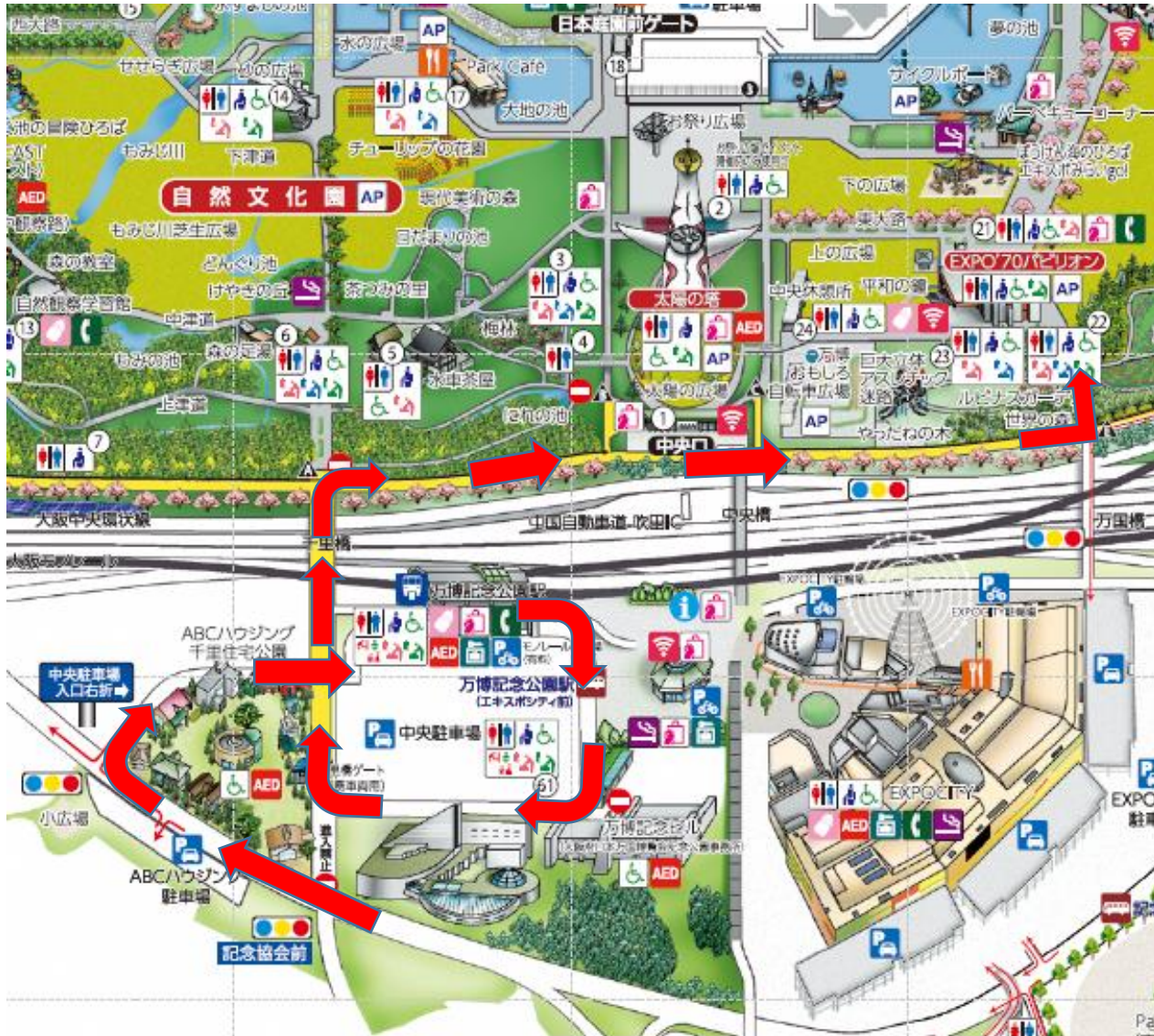


(4)-1 駐車場・搬入車両警備 場所

 警備員配置



(4)-2 駐車場・搬入車両警備 進入経路案



- ①万博公園外周道路を「(旧)ホテル阪急エキスポパーク」方面へ
- ②記念協会前交差点を右折、千里橋ゲートから進入。
※9時から17時までの間は右折できません。
次の信号(万博記念公園中央口・中央P)を右折し、中央駐車場外周を周り千里橋ゲートに進入。
- ③千里橋を渡り、A号門を右折。
- ④D号門から警備員の指示に従い、園内へ乗入

万博記念公園 全体図

①お祭り広場

【イベント内容】(予定)

- ・スプラッシュパーティー(10:30-12:00)
- ・音楽&パフォーマンス(13:00-19:30)
- ・パフォーマンスライブ等(19:30-21:30)
- ・模擬店(10:00-21:00)

②上の広場

【イベント内容】(予定)

- ・ウォーターパーク(11:00-18:00)
- ・模擬店(10:00-21:00)

③下の広場


【イベント内容】(予定)


- ・消防音楽隊等の演奏(11:00-13:30)
- ・アカペラコンテスト(15:00-17:00)
- ・盆踊り(19:00-21:00)
- ・模擬店(10:00-21:00)







お祭り広場 配置図


2024想定


 D7.2m×W10.8m×H1.5mステージ


 D6.3m×W10.8m×H0.4m
(全長 6m×10m)


 3.6m×3.6mテント
 3.6m×5.4mテント
(PAテント・控室など)

 3.6m×3.6mテント
 3.6m×5.4mテント
(本部・救護・受付など)


 3.6m×5.4mテント
(入退場口)


 3.6m×5.4mテント
(更衣室・待機場所)


 カーゴ置き場 (10台分)
9.0m×11.0m


 ビジョンカー


 イレクターフェンス


 カラーコーン・バー


 スタンドフェンス


 来場者入口


 来場者出口


 出場者入口


 出場者出口


 3.6m×3.6mテント
(模擬店・飲食)

 3.6m×5.4mテント
(模擬店・ワークショップ)


 3.6m×2.7mテント
(エコステーション)


 3.6m×3.6mテント
(日よけテント)

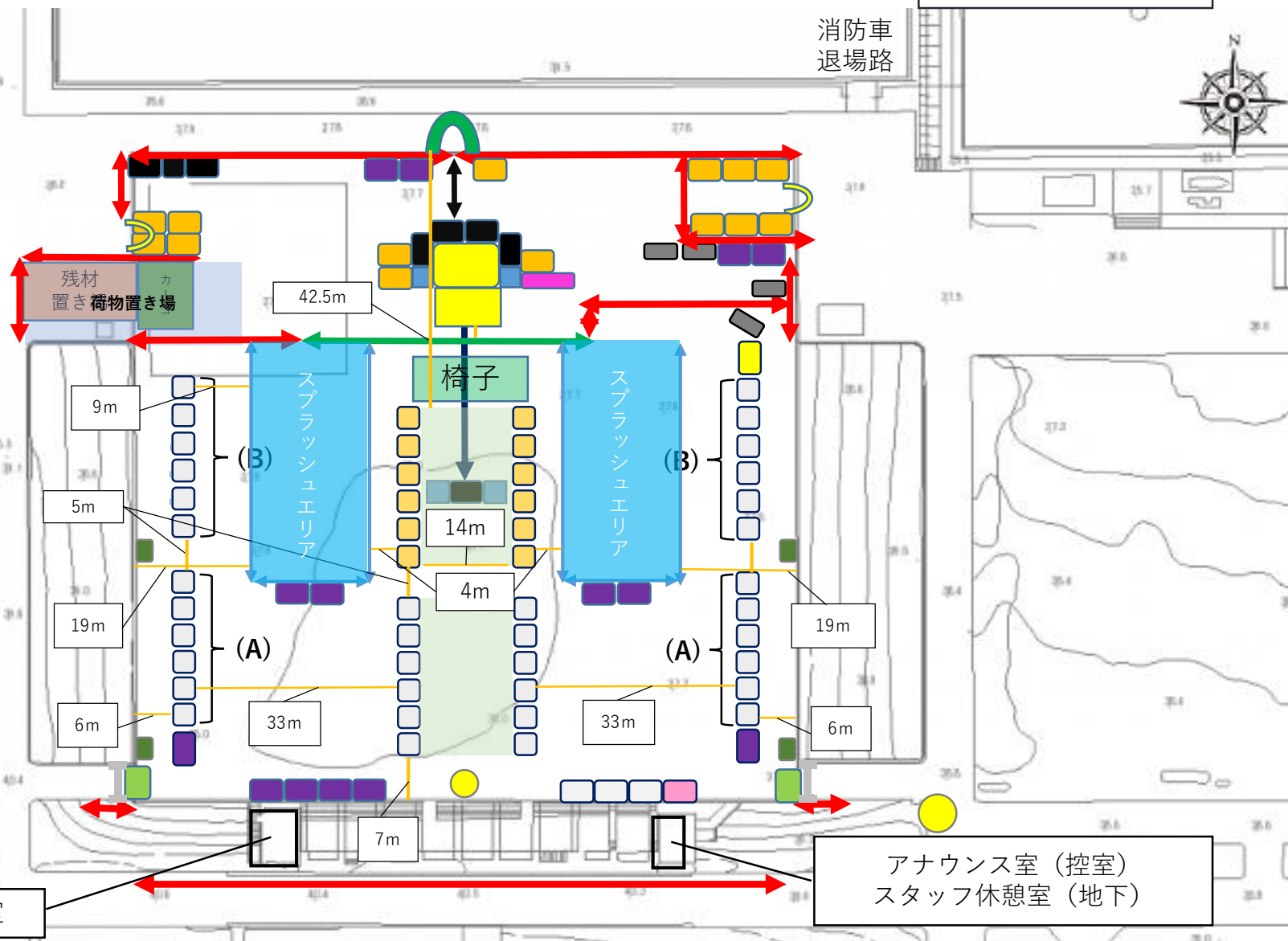
 3.6m×5.4mテント
(協賛ブース)

 3.6m×5.4mテント
(アンケートブース)

 PA配線

 中継車

 照明



救護室

アナウンス室 (控室)
スタッフ休憩室 (地下)

上の広場配置図 模擬店配置

2024想定

↔ イレクターフェンス

■ 3.6m×5.4mテント
(エコステーション)

■ 3.6m×5.4mテント
(本部)

■ 5.4m×9.0mテント
(日よけテント)

■ 3m×6m
(キッチンカー)

■ 3.6m×5.4mテント
(ワークショップ)

■ 18.3m×5.8m
(エクストリームスライダー)

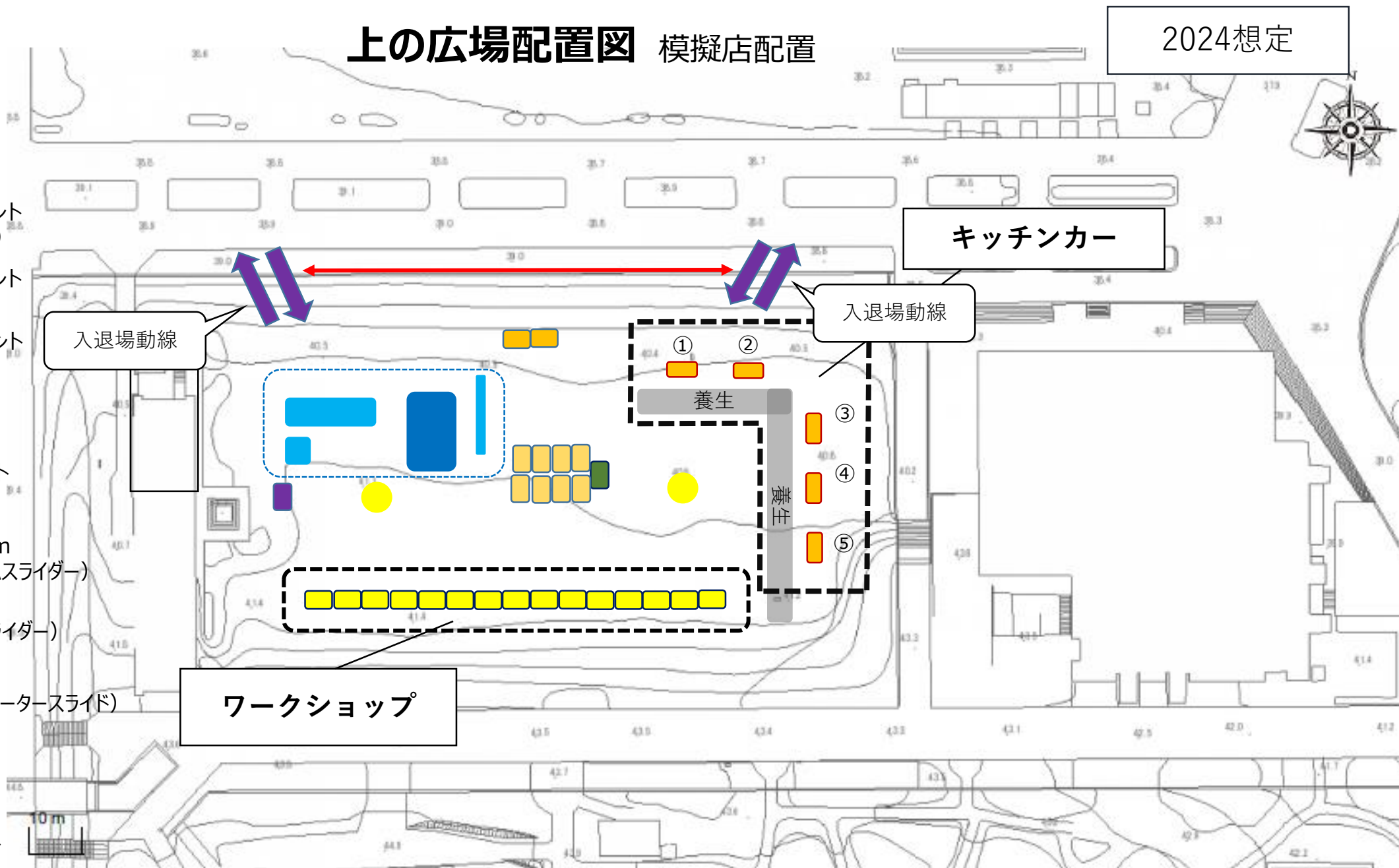
■ 5.6m×5.2m
(ウォータースライダー)

■ 16m×1.8m
(スリップ&ウォータースライド)

■ 10m×16m
(人工芝)

● 発電機付きライト

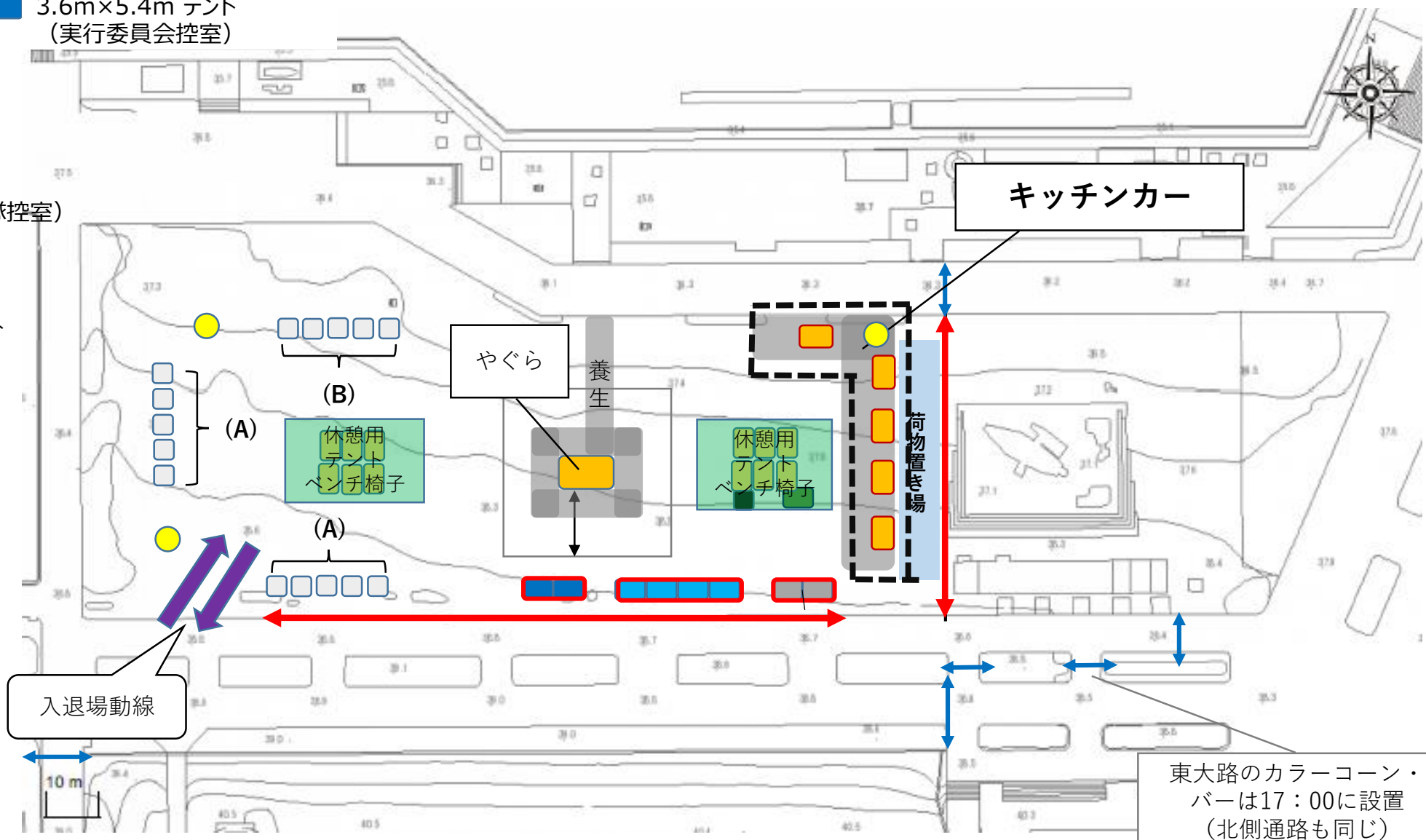
■ 着替えテント



下の広場 配置図

2024想定

- ↔ イレクターフェンス
- ↔ カラーコーン・トラバー
- 3.6m×5.4m テント (模擬店テント)
- 6m看板 (フォトスポット)
- 3.6m×5.4m テント (ゆるキャラ・自衛隊音楽隊控室)
- 6m×10m やぐら
- 7.2m×5.4m 日よけテント
- 3.6m×3.6m テント (PA・音響)
- 1.8m×2.7m テント (スピーカー)
- ワイドライト (照明)
- 3.6m×5.4mテント (エコステーション)
- 3.6m×3.6mテント (模擬店・飲食)



入退場動線

東大路のカラーコーン・バーは17:00に設置 (北側通路も同じ)