

第 20 回大阪府まちづくり功労者賞を受賞しました



山田駅周辺まちづくり懇談会が山田駅周辺のまちづくりガイドラインの策定や地区計画、バリアフリー化の検討など魅力あるまちづくりの推進に貢献したことが認められ、2004年3月25日、大阪府知事より「大阪府まちづくり功労者賞」が授与されました。

(表彰状と受賞記念プレートは都市整備部長室にあります。)



山田駅周辺整備事業からのお知らせ

モノレール山田駅前のエレベーター、エスカレーター工事の状況と今後の予定です。

	2月～6月	7月	8月	9月	10月	11月	12月
エレベーター エスカレーター 工事 (阪急電鉄株)	準備工事	基礎・コンクリート工事	鉄骨工事	内・外装工事	試運転調整		
歩道整備工事 (吹田市)	上・下水道管を移しました。	地中の障害物を撤去するのに日数がかかりました。	現在設計中です。	歩道整備工事			
仮歩道	仮歩道を設けています。長期間ご不便をおかけしますが、ご協力のほどよろしくお願いいたします。						
	どうなってるんだあはやくできないかなあ階段はつらいよなあいつできるのかなあ					大変お待たせしました。12月末運転開始予定です。	

運
転
開
始
予
定

自転車駐車場を利用しましょう

昨年11月末に整備が完了した歩道に自転車・バイクがいっぱいです。



昨年11月に整備が完了した歩道(モノレール山田駅階段下)がもうボロボロになっています。この歩道の舗装は、バリアフリーに対応した雨がしみこむ舗装になっていますので、普通の舗装より少し弱いのが弱点です。自転車・バイクは自転車駐車場を利用し、歩行者や車いすの人が安心して使えるように、歩道を大切にしましょう。



まちづくり懇談会の予定

次回のまちづくり懇談会の開催日は 未定 です。「ホームページ」や「まち懇情報板」で案内します。「まち懇情報板」は阪急山田駅アズナスの東隣にあります。



山田駅周辺地区 まちづくりニュース 7

発行日 平成16年8月20日
発行者 山田駅周辺まちづくり懇談会事務局
(吹田市都市整備部都市整備室)
住所 吹田市泉町1丁目3番40号
電話 06(6384)1231 内線2668、2654
メール to: siseib@city.suita.osaka.jp
ホームページ http://www.city.suita.osaka.jp

山田駅前公共公益施設について、 まち懇から提案をしました!

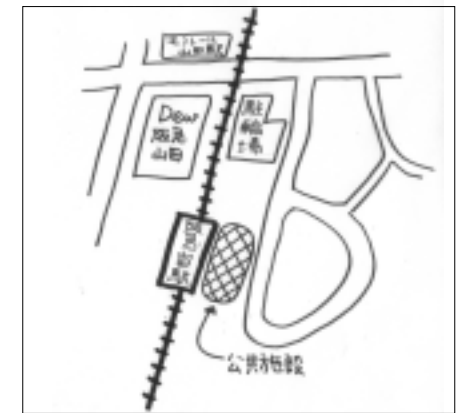
公共公益施設の予定地

8月9日に行われた「第31回山田駅周辺まちづくり懇談会(まち懇)」では、山田駅東側に建設が計画されている公共公益施設について、まち懇から市長に提案を行いました。

市ではこの公共公益施設を、児童・青少年の拠点施設として計画を進めています。これを受けまち懇では、第26回からこの施設計画について、ワークショップなどによる意見交換を重ね、市民の思いを提案としてとりまとめました。

今後、市ではまち懇からの提案のほか、関係団体など多くの市民の意見を参考にし、施設の計画を進めていきます。

提案内容のイメージは2～3面



第29回では、色画用紙を切り抜いて、施設のイメージ図を作りました。

この日はたくさんの高校生も参加し、若者たちのアイデアも盛り込まれています。

提案までのあゆみ

	開催日	主な内容	参加人数
第26回	平成15年12月5日	・市の考え方の説明 ・ワークショップ	26名
第27回	平成16年1月13日	・ワークショップ	30名
第28回	平成16年2月19日	・ワークショップ	48名
第29回	平成16年3月31日	・ワークショップ (施設のイメージ図作成)	45名
第30回	平成16年6月28日	・ワークショップ (提案内容の取りまとめ)	38名
第31回	平成16年8月9日	・ワークショップ (提案内容の確認) ・市長へ提案	35名

まち懇からの提案内容は、市役所の都市整備室で配布しています。

ホームページからもダウンロードできます。
(<http://www.city.suita.osaka.jp/kobo/toshiseibishitsu/page/002168.shtml>)



第31回では、参加者の代表から、市長に提案が手渡されました。

まち懇からの提案は、こんなイメージ!

実際に市長に手渡された提案は、略図と説明文などで示されています。


まちづくりニュースでは、提案内容のイメージをイラストで表現してみました！
楽しい施設になると良いですね！



=屋上庭園=

屋上庭園

緑をながめて、ちょっと散歩がてらにどうですか？



多目的ホール (中) (防音)

バンドでライブ!

ダンスの練習場所にも使えるスペースらしいよ!



=6F=

多目的ホール (大)

メインはスポーツ!

フットサルなど。

演劇、発表会にも使えるよ!



スタジオ・器楽室

楽器練習、バンド練習ができる。
レコーディングやミキシングも
できるんだって~!

NPO・ボランティアスペース

活動スペースのほか、レターボックス、ロッカーもある。

印刷室

紙折り機や裁断機も。
パソコンから直接印刷も。

図書室

静かに本を読んだり・・・

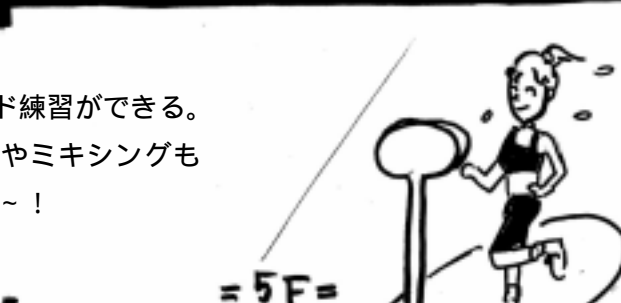


学習室

勉強したり・・・
パソコンもあるよ。

児童相談室

専門家が不登校
などの相談に。



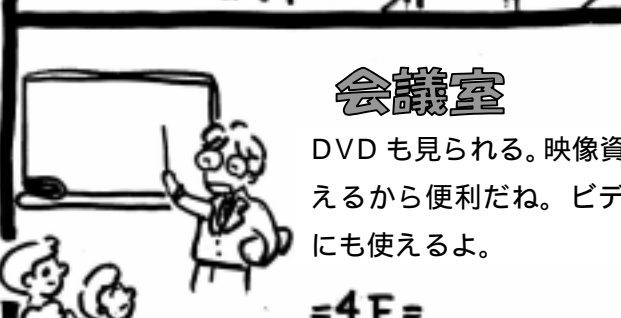
=5F=

トレーニングルーム

気持ちいい汗を流して。
健康的に!!



更衣室・シャワー室



=4F=

会議室

DVD も見られる。映像資料が
使えるから便利だね。ビデオ鑑賞
にも使えるよ。

多目的ホール (小)

使い方は、みんな次第。

何でも使えるよ!



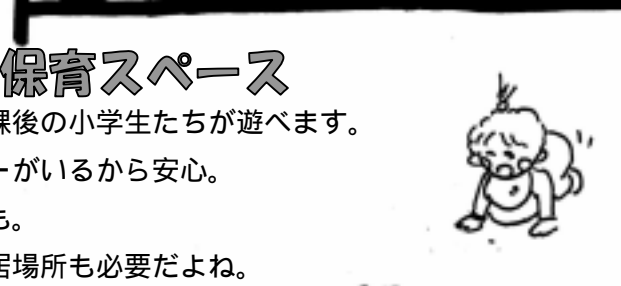
=3F=

調理室

調理実習もできるよ。
調理台は高さが調節
できれば、小さい子
でも使えるね。

工作室

物づくりのスペース。
作品も展示できる。



=2F=

保育スペース

幼児や放課後の小学生たちが遊べます。
サポーターがいるから安心。
一時保育も。
障害者の居場所も必要だね。



子育て支援スペース

小さい子供も安心して
遊べるよ。親同士も交流
できて、お互いに相談も
できるスペース。



広場

緑、ベンチ。みんなが自由に
使える花壇があるといいね。
みんなの集いの場です。

イラスト MK



FM局

ライブ情報。NPO
情報など。
身近な情報を
発信!



=1F=

喫茶・自販機

た담みスペース

フリースペース

ふらりと来て自由に過ごせる。学校帰りや
買い物帰りに、ちょっと立ち寄り一休み!
お茶して、おしゃべりして・・・

情報コーナー

ホワイトボードや掲示板で情報交換!



駐車場

利用が少ない時間帯は、スケ
ボー場に!



=±0F=

実際の提案は、配置や面積を示した施設の略図と説明
文などから成ります。参考資料として、まち懇で出された意
見集が添付されています。必要な方は市役所都市整備室
まで。