

## カウント調査結果（千里北公園）

---

調査目的

公園の魅力向上に向け、公園利用者の現状について把握し、公園の目指すべき姿策定の基礎資料とするため実施

調査対象

千里北公園の利用者（全年齢）

調査方法

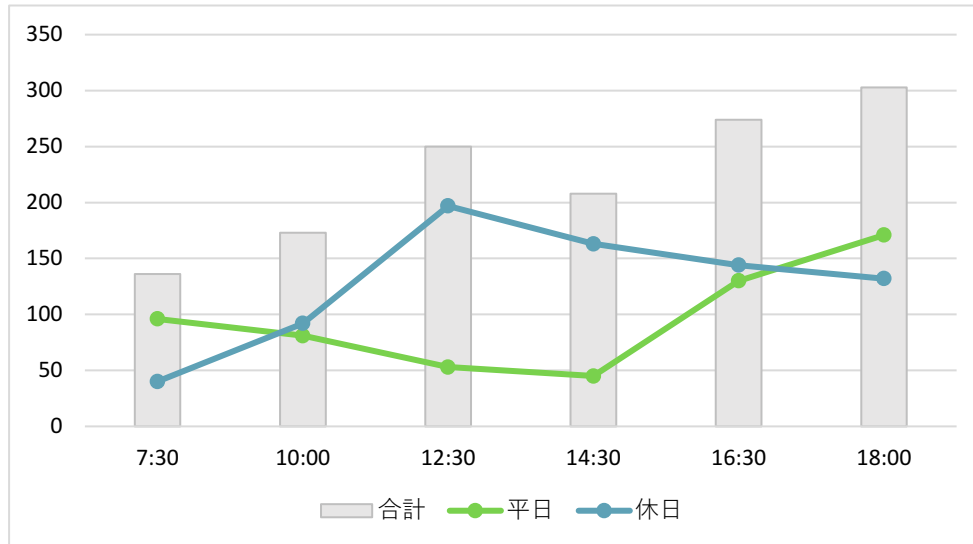
6つの時間区分における公園利用者の実数を、利用ゾーン・利用者層・グループ構成ごとにカウントした。

調査日時

令和3年(2021年)9月6日(月)及び同年9月20日(月・祝)

公園全体の利用者数

	7:30	10:00	12:30	14:30	16:30	18:00
平日	96	81	53	45	130	171
休日	40	92	197	163	144	132
合計	136	173	250	208	274	303



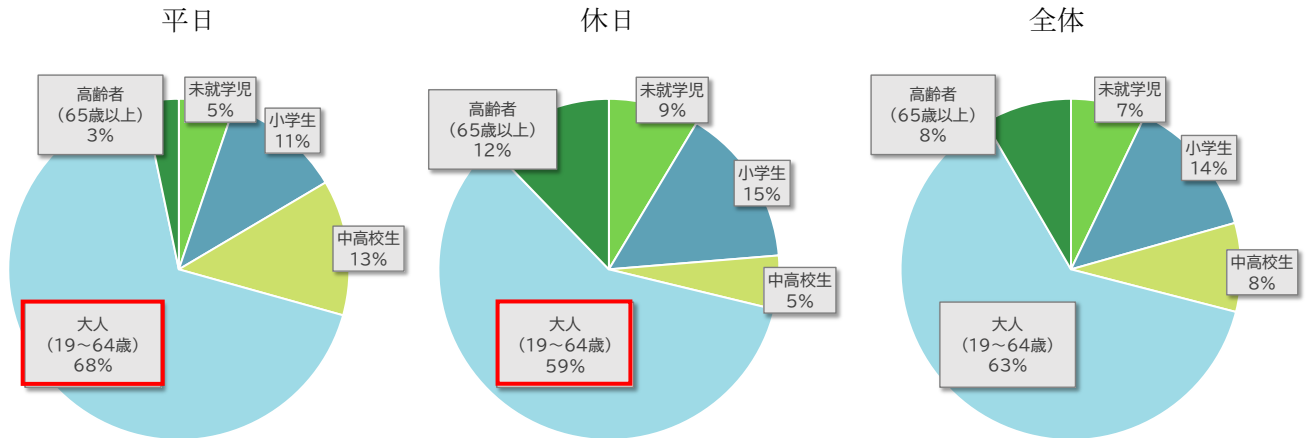
結果

平日は夜（18：00）に最も利用者が多くなった。  
 対して、休日は昼（12：30）に最も利用者数が多くなった。  
 また、平日は休日に比べて早朝（7：30）の利用者が多かった。

公園全体の利用者属性

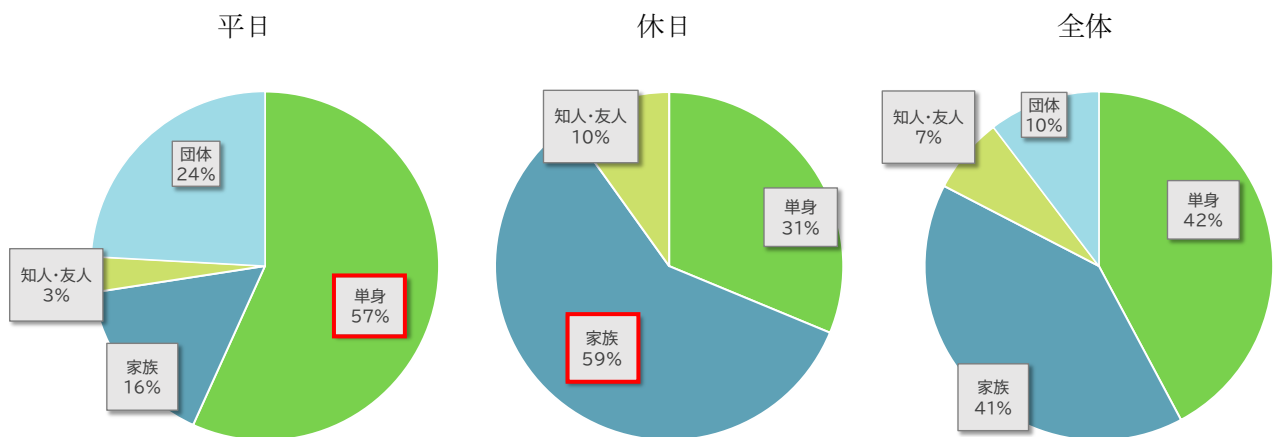
●年齢層

年齢層	平日	構成比	休日	構成比	合計	構成比
未就学児	30	5%	66	9%	96	7%
小学生	65	11%	116	15%	181	14%
中高生	74	13%	39	5%	113	8%
大人 (19~64歳)	388	68%	453	59%	841	63%
高齢者 (65歳以上)	19	3%	94	12%	113	8%
合計	576	100%	768	100%	1,344	100%



●グループ構成

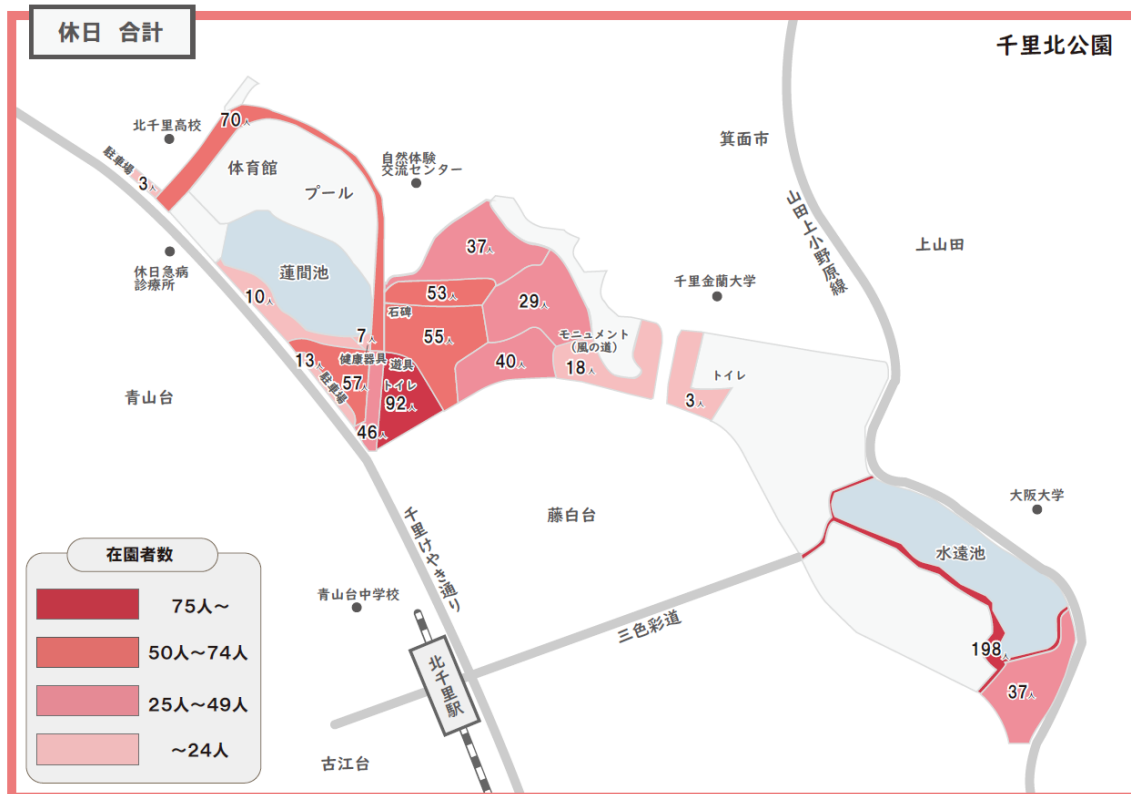
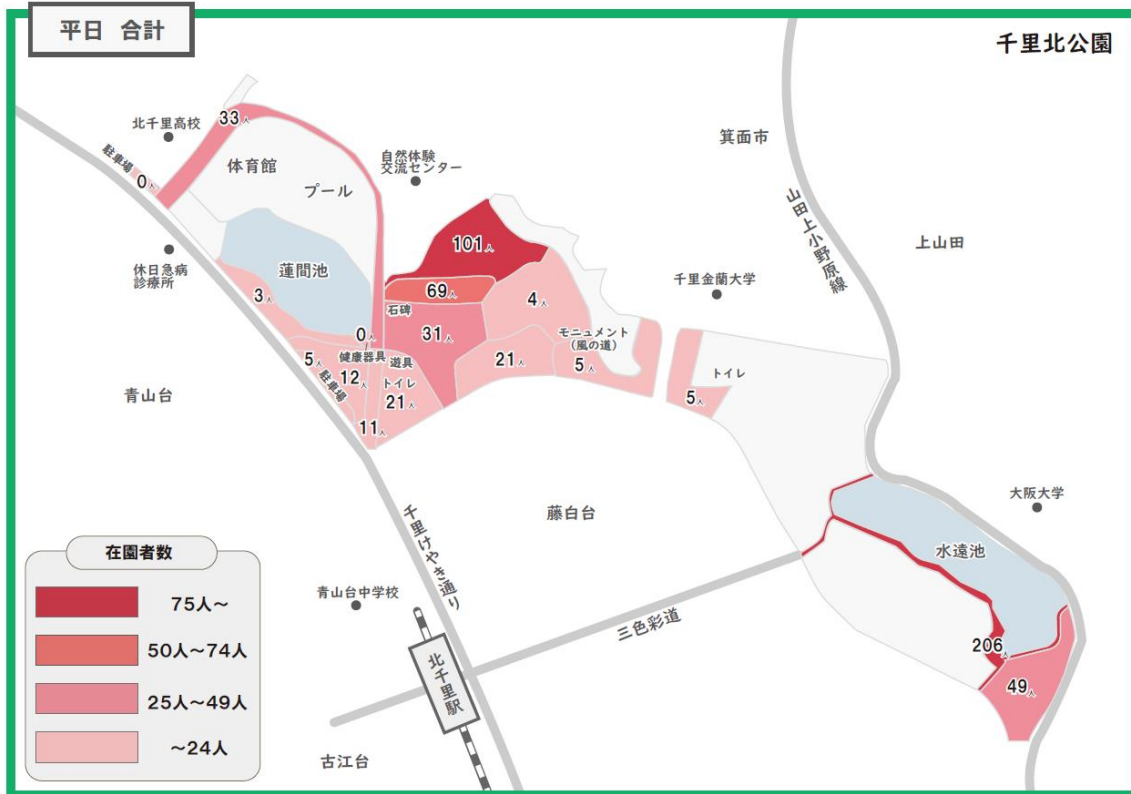
グループ構成	平日	構成比	休日	構成比	合計	構成比
単身	327	57%	240	31%	567	42%
家族	91	16%	452	59%	543	41%
知人・友人	19	3%	76	10%	95	7%
団体	139	24%	0	0%	139	10%
合計	576	100%	768	100%	1,344	100%



結果

年齢層で見ると、平日、休日ともに大人 (19~64 歳) の利用者が 6 割を占めた。利用者のグループ構成をみると、平日は単身が半数以上、対して休日は家族での利用が半数以上となった。

ゾーン別利用者数



結果

平日、休日ともに水遠池周りの園路の利用者が多かった。  
 平日、休日それぞれでみると、平日は自然体験交流センター近くの丘陵・散策ゾーン、  
 休日は遊具とトイレがある広場の利用者が多かった。