

カウント調査結果（中の島公園）

調査目的

公園の魅力向上に向け、公園利用者の現状について把握し、公園の目指すべき姿策定の基礎資料とするため実施

調査対象

中の島公園の利用者（全年齢）

調査方法

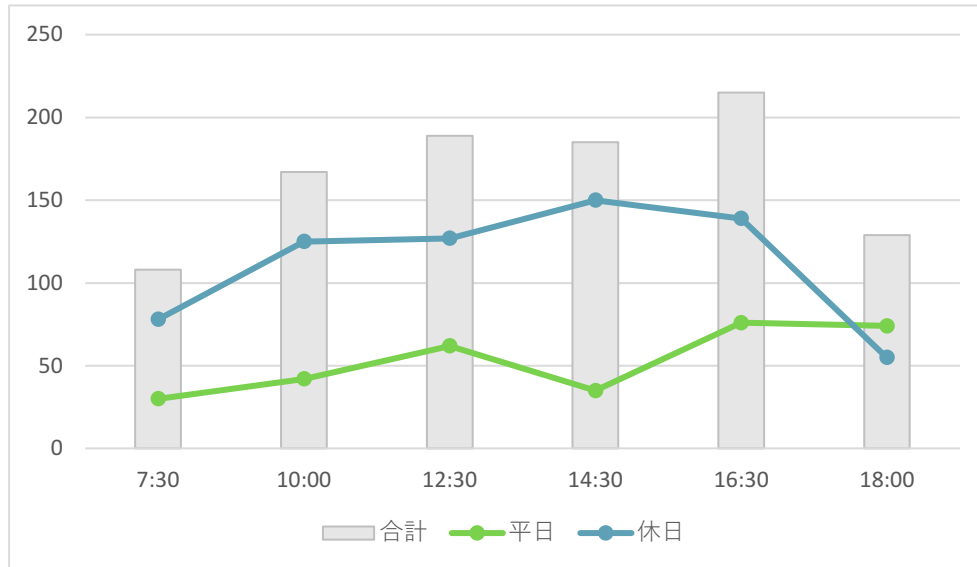
6つの時間区分における公園利用者の実数を、利用ゾーン・利用者層・グループ構成ごとにカウントした。

調査日時

令和3年(2021年)9月6日(月)及び同年9月20日(月・祝)

公園全体の利用者数

	7:30	10:00	12:30	14:30	16:30	18:00
平日	30	42	62	35	76	74
休日	78	125	127	150	139	55
合計	108	167	189	185	215	129



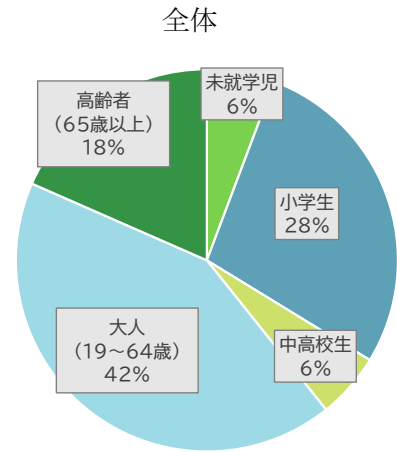
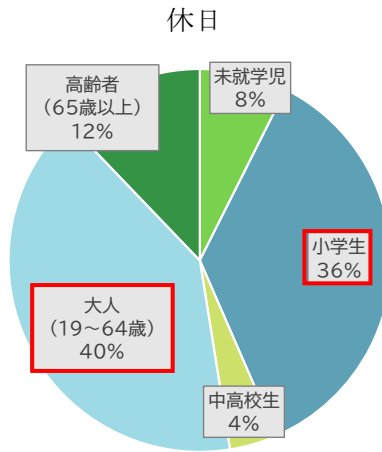
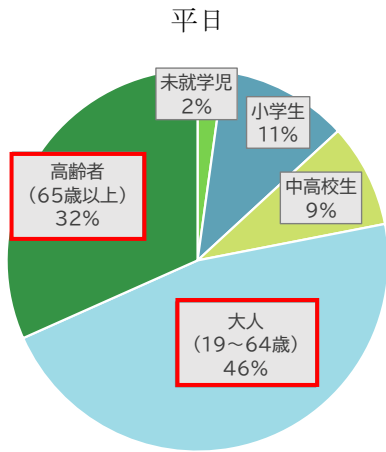
結果

平日は夕方（16：30）に最も利用者が多くなった。
 対して、休日は昼（14：30）に最も利用者数が多くなった。
 また、休日は平日に比べて夜（18：00）以外において常に利用者が多かった。

公園全体の利用者属性

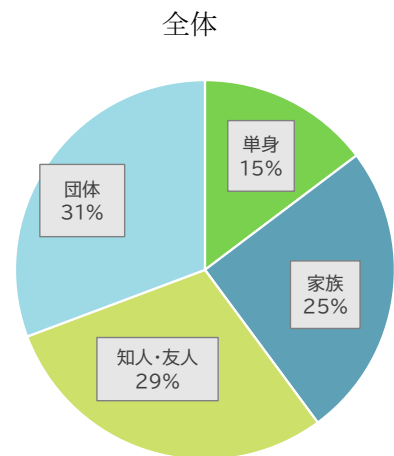
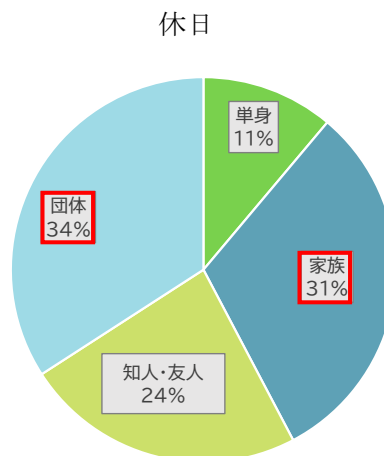
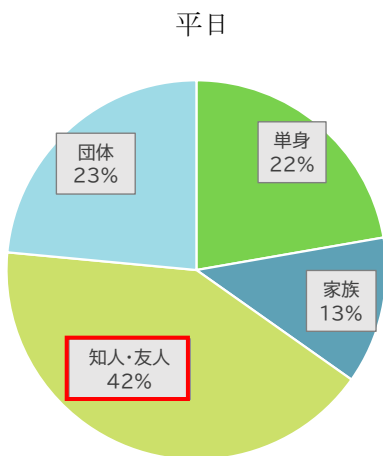
●年齢層

年齢層	平日	構成比	休日	構成比	合計	構成比
未就学児	7	2%	50	8%	57	6%
小学生	35	11%	243	36%	278	28%
中高生	28	9%	27	4%	55	6%
大人（19～64歳）	148	46%	272	40%	420	42%
高齢者（65歳以上）	101	32%	82	12%	183	18%
合計	319	100%	674	100%	993	100%



●グループ構成

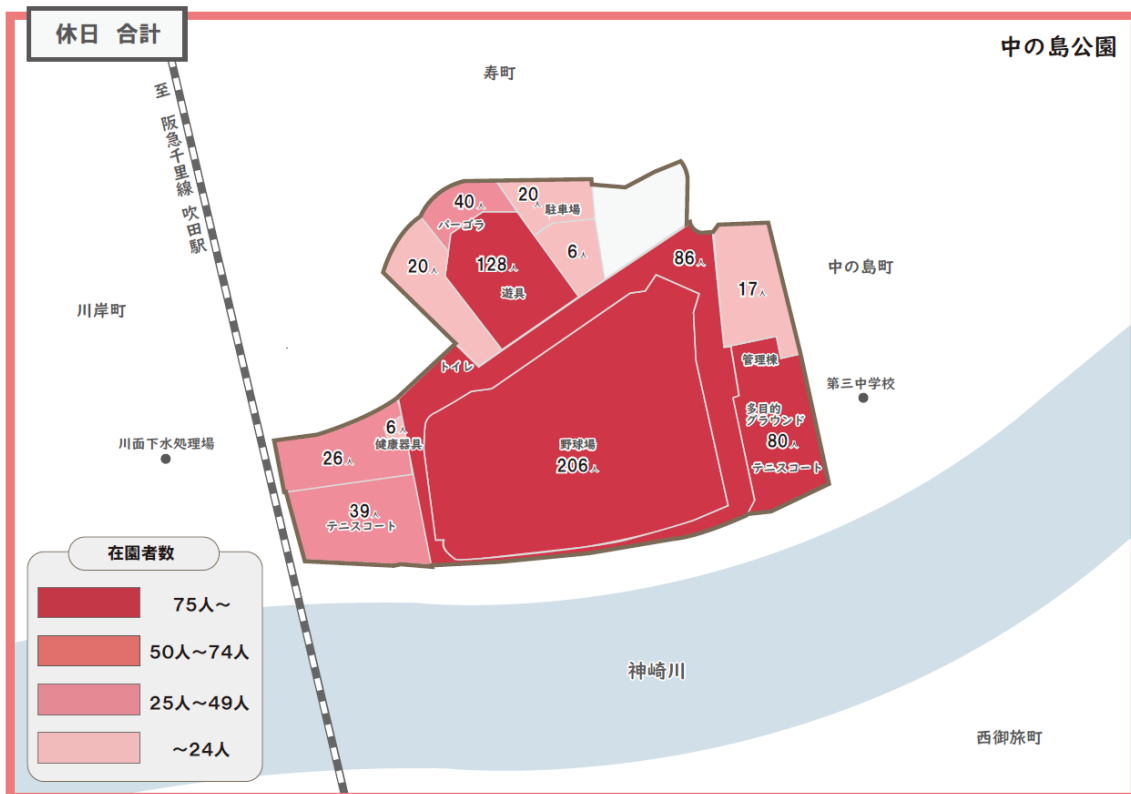
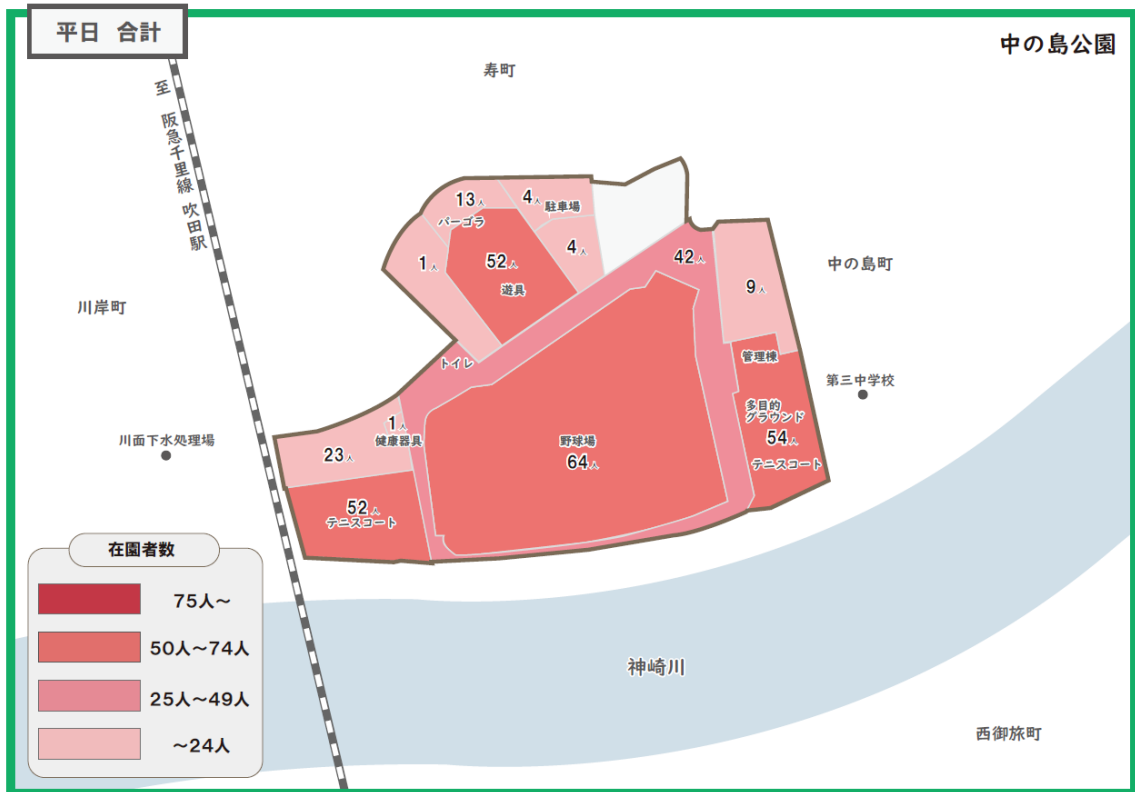
グループ構成	平日	構成比	休日	構成比	合計	構成比
単身	71	22%	75	11%	146	15%
家族	40	13%	210	31%	250	25%
知人・友人	133	42%	159	24%	292	29%
団体	75	23%	230	34%	305	31%
合計	319	100%	674	100%	993	100%



結果

年齢層をみると、平日、休日ともに大人（19～64歳）の利用が最も多かった。大人の次に多い年齢層を見ると、平日は高齢者（65歳以上）、休日は小学生となった。利用者のグループ構成をみると、平日は知人・友人との利用が最も多く、休日は家族、団体での利用が同程度に多かった。

ゾーン別利用者数



結果

平日、休日ともにテニスコート、多目的グラウンドなどのスポーツコートや遊具の利用者が多く、特に休日の野球場の利用者が多かった。