

住民アンケート調査結果(江坂公園)

【実施概要】

- 調査日時 令和2年(2020年)8月8日(土)から同年8月22日(土)まで
- 調査方法 調査票を郵送し、記入した調査票の返送又はWEBフォームにて回答を回収
- 調査対象 各公園から半径1km圏内にある町丁目に住んでいる20歳以上の吹田市民1,000人(無作為抽出)
- 回答数 414件

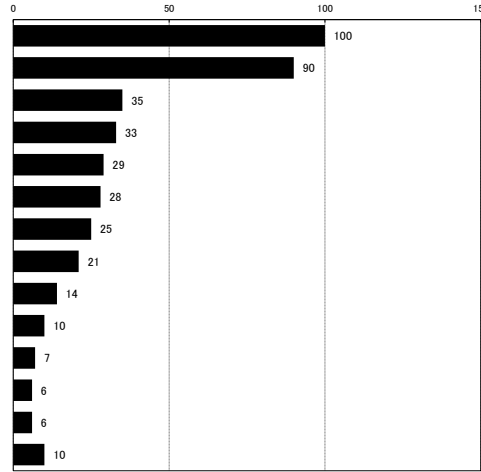
江坂公園に関するアンケート

第1部 —アンケート調査票が届いたご本人について—

問01. どちらにお住まいですか。

n=414

町丁目	回答数	構成比
江坂町	100	24.2%
垂水町	90	21.7%
南金田	35	8.5%
広芝町	33	8.0%
豊津町	29	7.0%
泉町	28	6.8%
江の木町	25	6.0%
南吹田	21	5.1%
穂波町	14	3.4%
金田町	10	2.4%
円山町	7	1.7%
芳野町	6	1.4%
山手町	6	1.4%
不明	10	2.4%
合計	414	100.0%



問02. 性別を教えてください。

n=414

	選択肢	回答数	構成比
1	男性	155	37.4%
2	女性	249	60.1%
3	その他	1	0.2%
4	無回答	9	2.2%
	合計	414	100.0%

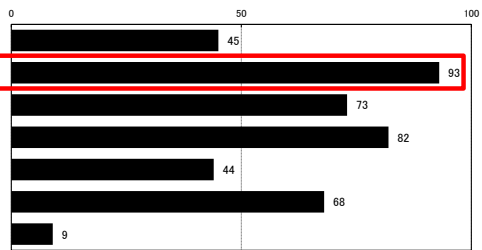


女性の回答が6割以上を占めた。

問03. 年齢を教えてください。

n=414

	選択肢	回答数	構成比
1	20代	45	10.9%
2	30代	93	22.5%
3	40代	73	17.6%
4	50代	82	19.8%
5	60代	44	10.6%
6	70代以上	68	16.4%
7	無回答	9	2.2%
	合計	414	100.0%



30代の回答が最も多かった。

問04 未成年者のお子様がいいらっしゃる方は、お子様の年齢及び人数を教えてください。該当しない方は問05へお進みください。
(複数選択可)

n=162

	選択肢	回答数	子供人数
1	0～2歳	47	54
2	3～6歳	37	39
3	7～12歳	39	51
4	13～19歳	39	48
	合計	162	192

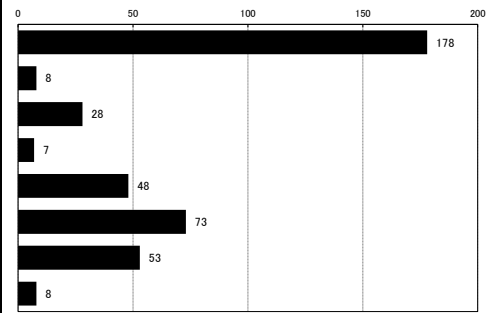


全回答者 (n=424) のうち、未成年の子供がいる回答者 (n=)

問05 職業を教えてください。

n=414

	選択肢	回答数	構成比
1	会社員・団体職員	178	43%
2	公務員	8	2%
3	自営業	28	7%
4	学生	7	2%
5	パート・アルバイト	48	12%
6	専業主婦・主夫	73	18%
7	無職	53	13%
8	その他	8	2%
9	無回答	11	3%
	合計	414	100%



「会社員・団体職員」の割合が4割以上を占めた。

問05・その他

n=8

音楽関係	1
会社役員	1
教諭	1
通訳	1
派遣社員	1

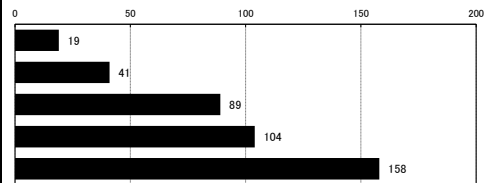
※その他の内容が空白の回答もあるため、合計と「その他」の回答数は一致しない

第2部 —江坂公園の利用状況に関する調査—

問06 江坂公園の利用頻度を教えてください。

n=411

	選択肢	回答数	構成比
1	ほぼ毎日	19	4.6%
2	週に2~3回	41	10.0%
3	月に数回	89	21.7%
4	年に数回	104	25.3%
5	ほとんど利用しない	158	38.4%
	合計	411	100.0%



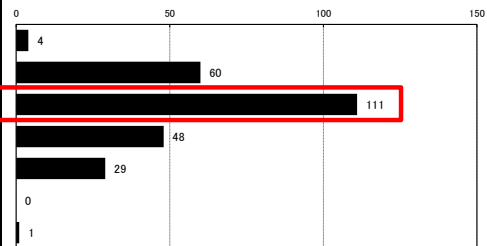
「ほとんど利用しない」が4割程度であった。

以下、問06の選択肢1~3を回答した方のみ回答(n=253)

問07 主な来園時間帯を教えてください。

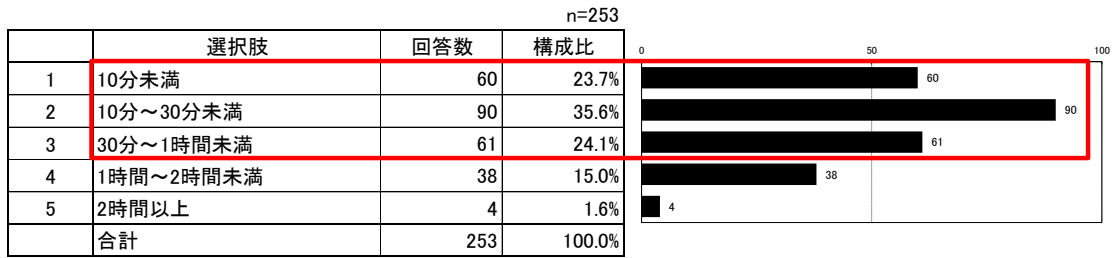
n=253

	選択肢	回答数	構成比
1	早朝(4:00~7:00)	4	1.6%
2	朝(7:00~11:00)	60	23.7%
3	昼間(11:00~15:00)	111	43.9%
4	夕方(15:00~18:00)	48	19.0%
5	夜(18:00~24:00)	29	11.5%
6	夜中(24:00~翌4:00)	0	0.0%
7	無回答	1	0.4%
	合計	253	100.0%



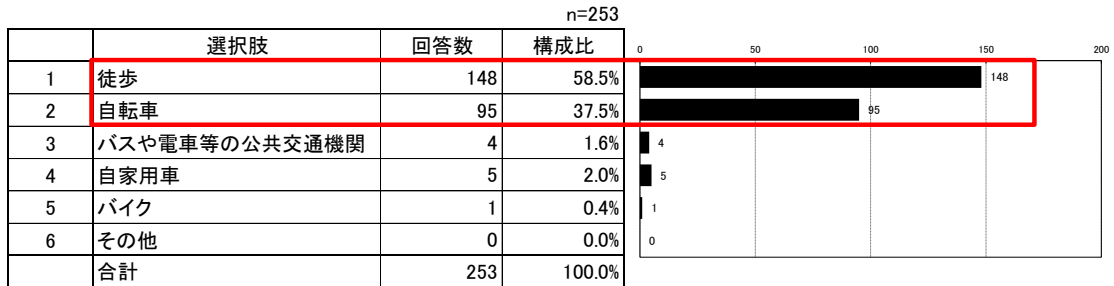
昼間の利用が最も多く、4割以上であった。

問08 主な滞在時間を教えてください



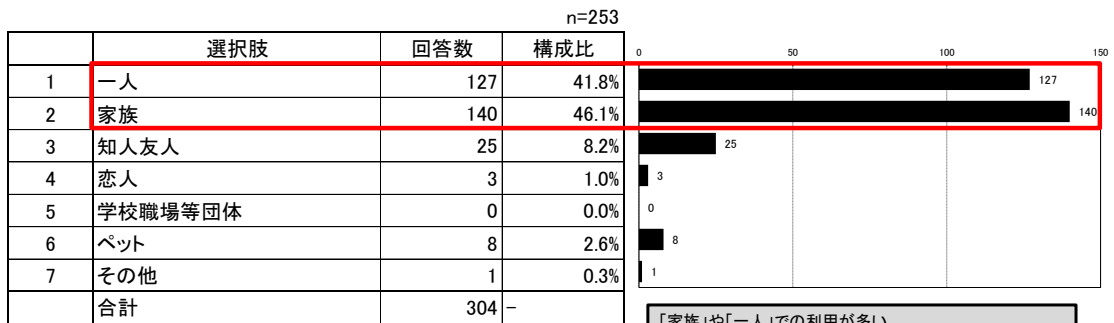
1時間以内の利用がほとんどを占めていた。

問09 主な交通手段を教えてください。



「徒歩」が最も多く、次いで「自転車」も4割程度いた。

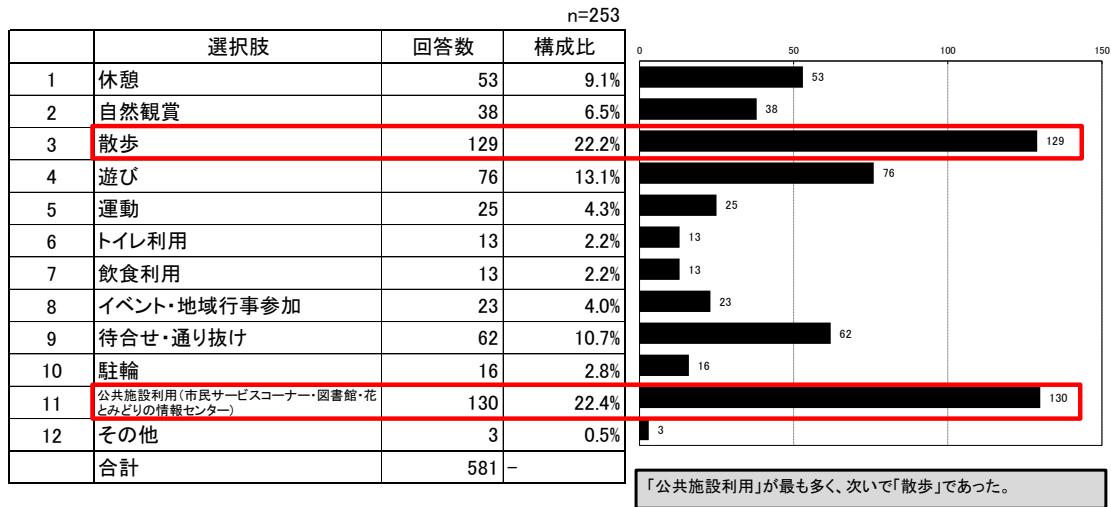
問10 主にどなたと公園を利用するか教えてください。
(複数選択可)



「家族」や「一人」での利用が多い。

問10・その他	n=1
同居人	1

問11 公園を利用する目的を教えてください。
(複数選択可)



問11・その他	n=3
幼稚園バスのバス停	1
江坂西駐輪場更新	1
喫煙所	1

第3部 —江坂公園の印象や理想像に関する調査—

問12 江坂公園の樹木や施設の整備水準について、現状の満足度を教えてください。

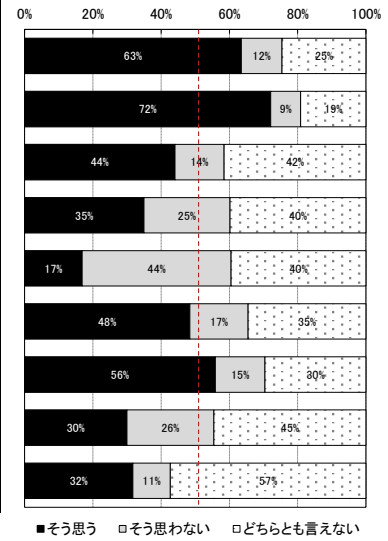


※回答数がn=253に満たない場合は無回答があります。

「そう思う」の回答が少なかったのは「運動施設」であった。

問13 江坂公園の樹木や施設の管理水準について、現状の満足度を教えてください。

	選択肢	そう思う	そう思わない	どちらとも言えない	回答数
(清掃)	公園の清掃が行き届いている	160 (63.4%)	30 (11.9%)	62 (24.6%)	252
(植栽管理)	雑草の除草、樹木の剪定、花壇の手入れが適切に行われている	181 (72.1%)	22 (8.7%)	48 (19.1%)	251
(生物管理)	虫害対策等が適切に行われている	107 (44%)	35 (14.4%)	101 (41.5%)	243
(施設管理)	施設の老朽化や故障が見られない	86 (34.9%)	62 (25.2%)	98 (39.8%)	246
(衛生管理)	トイレが清潔で古びた印象もなく気持ちよく利用できる	41 (16.8%)	106 (43.6%)	96 (39.5%)	243
(安全対策)	公園に危険箇所がなく治安も良く安全・安心に利用できる	122 (48.4%)	43 (17%)	87 (34.5%)	252
(法令管理)	自由な利用と禁止行為(危険なボール遊びや打上げ花火等)のバランスがとれている	138 (55.8%)	36 (14.5%)	73 (29.5%)	247
(運営管理)	広報活動がわかりやすく、イベント開催の案内が行き届いている等、公園を利用してみたいとなる取組が行われている	74 (29.9%)	63 (25.5%)	110 (44.5%)	247
(市民活動)	ボランティア活動等を通じた市民参加・協働による管理運営が行われている	78 (31.7%)	27 (10.9%)	141 (57.3%)	246



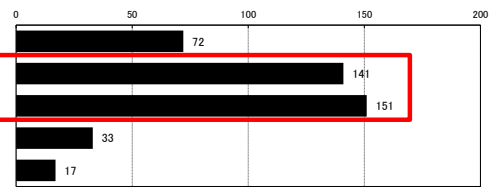
※回答数がn=253に満たない場合は無回答があります。

「衛生管理」については、「そう思わない」が「そう思う」を上回った。

問14 江坂公園の風景は、今後どのようなものであったら良いと思いますか。

n=414

	選択肢	回答数	構成比
1	自然中心の風景	72	17.4%
2	花で彩られた自然ある風景	141	34.1%
3	自然と都会が融合した風景	151	36.5%
4	都会的な風景	33	8.0%
5	無回答	17	4.1%
	合計	414	100.0%

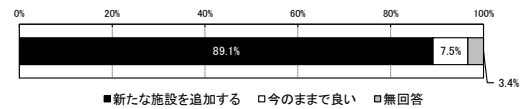


「自然と都会が融合した風景」が最も多く、次いで「花で彩られた自然ある風景」であった。

問15 江坂公園に新たにどのような施設があれば魅力が上がるとおもいますか。

n=414

選択肢	回答数	構成比
新たな施設を追加する	369	89.1%
今のままで良い	31	7.5%
無回答	14	3.4%
合計	414	100.0%

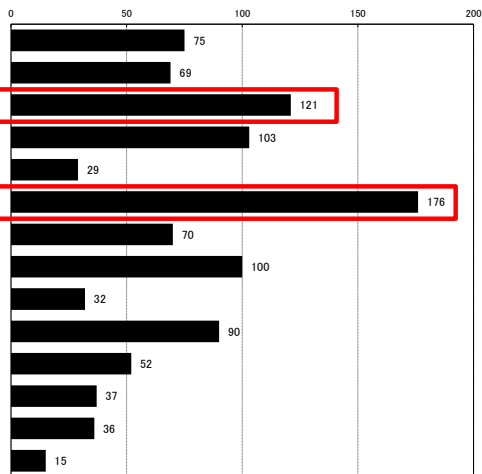


「新たな施設を追加する」の内訳

(複数選択可)

n=369

	選択肢	回答数	構成比
1	食品店舗	75	7.5%
2	雑貨店舗	69	6.9%
3	レストラン	121	12.0%
4	キッチンカー	103	10.2%
5	有料遊び場	29	2.9%
6	芝生広場	176	17.5%
7	スポーツ施設	70	7.0%
8	ジョギングコース	100	10.0%
9	ドッグラン	32	3.2%
10	多目的ルーム	90	9.0%
11	社会福祉施設(子育て支援施設や福祉相談コーナー)	52	5.2%
12	駐車場	37	3.7%
13	デイキャンプ	36	3.6%
15	その他	15	1.5%
	合計	1005	-



「芝生広場」が最も多く、次いで「レストラン」であった。

問15.その他

n=19

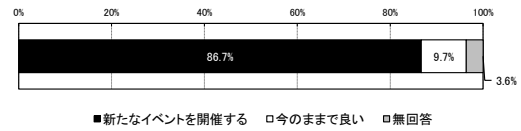
新たな施設を置けるほど広くない	2
小さな赤ちゃんも着替えられるようなキレイなトイレ	1
水遊び場	1
日陰	1
遊具周辺の日除け屋根	1
ミストシャワー(気温3℃以上の時間帯に)	1
キャットタワー(猫登り棒)	1
サッカー場	1
屋内イベント会場	1
選挙の期日前投票所	1
ハローワーク	1
就業支援施設	1
映画館	1
山田ののびのび子育てプラザのような子供向け施設	1
江坂公園の歴史を振り返ることのできる展示コーナー	1
四季おりおりの花壇	1
ビオトープ	1
雑木林	1

※1人で複数の意見を回答している場合があるため、合計と「その他」の回答数は一致しない

問16 江坂公園に新たにどのようなイベントがあれば魅力が上がると思いますか。

n=414

選択肢	回答数	構成比
新たなイベントを開催する	359	86.7%
今のままで良い	40	9.7%
無回答	15	3.6%
合計	414	100.0%

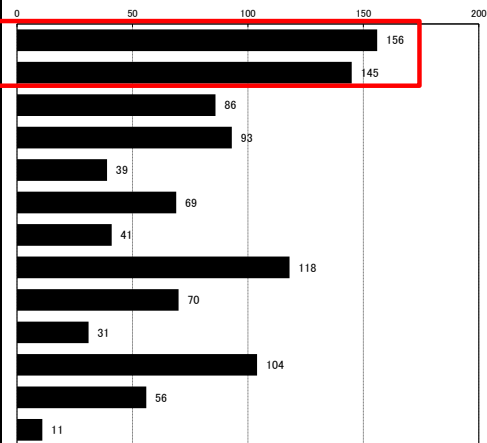


「新たなイベントを開催する」の内訳

(複数選択可)

n=359

	選択肢	回答数	構成比
1	買い物	156	15.3%
2	飲食	145	14.2%
3	運動	86	8.4%
4	園芸	93	9.1%
5	工作	39	3.8%
6	環境学習	69	6.8%
7	文化芸術	41	4.0%
8	ナイト	118	11.6%
9	子育て	70	6.9%
10	ペット	31	3.0%
11	地域行事	104	10.2%
12	ガーデンパーティー	56	5.5%
14	その他	11	1.1%
	合計	1019	-



新たなイベントに関しては「買い物」や「飲食」が多かった。

問16.その他

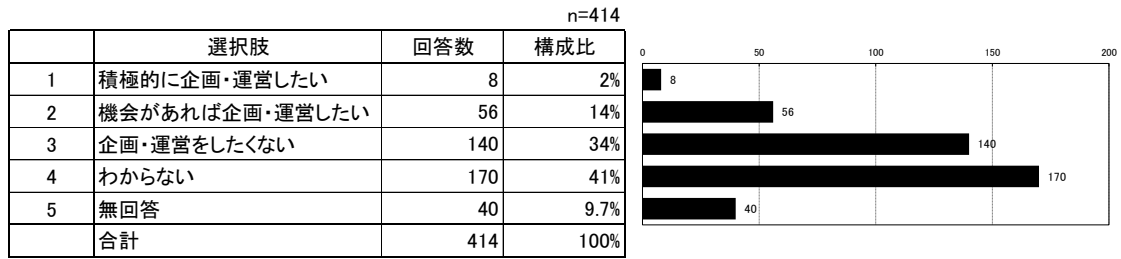
n=14

音楽ライブ(ロハスフェスタのようなもの)	1
スポーツイベント	1
老人向け運動広場	1
雨よけ、日陰(その下でも遊べる)	1
移動動物園	1
ペットの譲渡会	1
保護動物の譲渡会	1
吹田の昆虫、植物、生息する生物などの展示、学習会	1
吹田祭り	1
政治的な話し合える場	1
陶器市	1
ドイツのハンブルクにあるような朝市	1
図書館の有効活用	1
イベントにより人が集まりすぎると癒しの空間でなくなるため望まない	1

※1人で複数の意見を回答している場合があるため、合計と「その他」の回答数は一致しない

第4部 —江坂公園への活動参加に関する調査—

問17 市民の皆様自らが企画・運営するイベント等(キッチンカーやハンドメイド作品の出店やヨガのイベント等)を、江坂公園でやってみませんか。その参加意欲と内容を教えてください。



問17・したいもの(自由記入)	n=61
フリーマーケット	7
ハンドメイド作品出店	5
ヨガ(外ヨガ)	3
キッチンカー	2
わからない	2
café bar	1
朝市の野菜販売	1
飲食	1
ガーデンパーティー	1
たこ焼き	1
ナイトマーケット・・・バンコクや台北などの夜市のイメージ	1
パン祭り	1
ビール祭り	1
ワイン祭り	1
シニアコンサート	1
フォークバンドコンサート	1
演奏	1
音楽と子供も楽しめるイベント	1
音楽の演奏	1
体を動かすワークショップのようなもの	1
体操教室	1
ストレッチ教室	1
ラジオ体操	1
赤ちゃんハイハイレース(芝生があれば)	1
アロマクラフト	1
子供の読み聞かせ	1
コミュニティづくり	1
トートバックのカスタムや革小物などのワークショップ等	1
ドックランでのしつけ教室	1
ボードゲームのイベント。現実などこならボドゲフリマがやれます。屋内であれば。	1
リサイクル関係	1
夏のイルミネーション×アート	1
古本市・・・せっかく近くに有名な天牛書店があるのだから天牛と市民参加の融合型で開催すると面白い	1
工作教室	1
子育て支援で工作体験等	1
子供の安全、不安全教室	1
大人のための読み聞かせ	1
地域住民が出店しやすいフリーマーケット(区画使用料や出店資格のハードルが低く、参加しやすいもの)	1
朝市・・・ロンドンやパリ等ヨーロッパ各都市にも見られるストリートマーケット	1
浴衣、着物、甚平撮影インスタ映え特設イベント	1
キッチンカーやヨガ、他にも様々な事業者との交流を持っていますので、そのような方々をご紹介して江坂の魅力アップに協力できれば幸いです。	1
ナイトイベント	1
何でもやりたい	1
一般客として参加はしたい	1
何かお手伝いできることがあればします。	1
企画ではなく、イベント後の片付け、清掃活動や、準備などに携わりたい	1
具体的には今はないけれど、たまにはそういうのも参加して見たいと思った	1

※1人で複数の意見を回答している場合があるため、合計と「したいもの」の回答数は一致しない

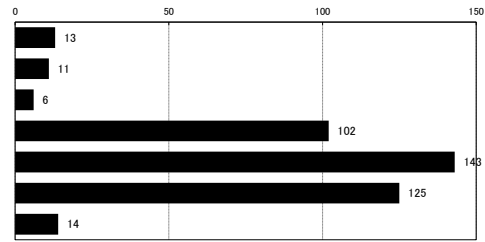
第5部 —その他ご意見—

問18 新型コロナウイルス感染症の影響で江坂公園の利用頻度や利用内容に変化はありましたか。

【問18-1 利用頻度】

n=414

	選択肢	回答数	構成比
1	全体的に利用頻度が増えた	13	3%
2	特に平日の利用頻度が増えた	11	3%
3	特に休日の利用頻度が増えた	6	1%
4	全体的に利用頻度が減った	102	25%
5	変化はなかった	143	35%
6	元々利用していない	125	30%
7	無回答	14	3.4%
	合計	414	100%



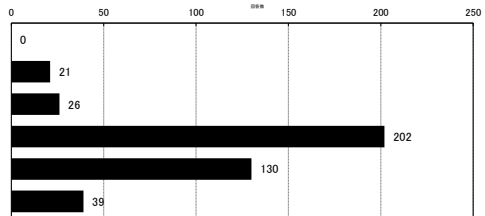
利用者の利用頻度や内容は「変化はなかった」が最も多かったが、利用頻度は「増えた」より「減った」割合が多かった。

【問18-2 利用内容】

(複数選択可)

n=414

	選択肢	回答数	構成比
1	変化があった(公園で仕事をした)	0	0%
2	変化があった(テイクアウト食品を公園で飲食した)	21	5%
3	変化があった(その他)	26	6%
4	変化はなかった	202	48%
5	元々利用していない	130	31%
6	無回答	39	9%
	合計	418	100%



※複数選択可

問18・その他

n=26

図書館の利用頻度減少(利用時間制限、感染の不安による)	6
人が集まる場所をさけた	5
図書館の閉館、トイレの閉鎖はまいった	1
図書館に予約資料を取りに行くだけになった	1
コロナの影響ですごく人が増えて、公園の遊び場の面積に対して人が多すぎて利用しにくくなった。利用制限をしてほしいと思った。	1
近くの南吹田記念公園、南金町公園を利用しています。江坂公園の利用はありません。	1
ソーシャルディスタンスをとって散歩をする頻度が増えた	1
通り過ぎるだけになった	1
ジョギングするようになった	1
散歩、花見を控えた。	1
滞在時間が減りました	1
早朝のジョギングコースに組み込む	1
危険状況が都度有、活用を控えた	1
花とみどりの情報センターが使えなかった。	1
子どもと散歩	1
夫と早朝、散歩をして公園で休憩、いい時間でした。	1
駅まで、自転車通勤に変えた。	1

問19 最後に、江坂公園に関するご意見がありましたらご記入ください。

【自由意見分類】

	件数
花や自然を楽しんでいる	21
トイレの整備	19
自然中心の公園であってほしい	19
遊具・水場の点検・整備	17
利用マナーの周知(球技の禁止など)	17
遊戯施設の増設	14
治安面の不安(ホームレス対策等)	11
広場(球技・BBQなどが可能)の増設	10
イベントの開催	10
園内の清掃・整備	9
飲食店・売店の要望	9
植栽・花などの増加・整備	8
ベンチの整備・増設	8
駐車場の増設	8
駐輪場について	7
街灯の増設	6