

住民アンケート調査結果(桃山公園)

【実施概要】

- 調査日時 令和2年(2020年)8月8日(土)から同年8月22日(土)まで
- 調査方法 調査票を郵送し、記入した調査票の返送又はWEBフォームにて回答を回収
- 調査対象 各公園から半径1km圏内にある町丁目に住んでいる20歳以上の吹田市民1,000人(無作為抽出)
- 回答数 446件

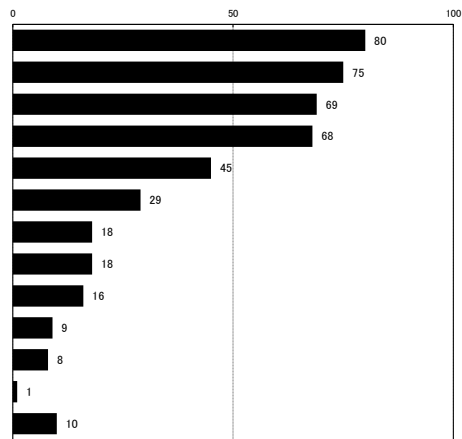
桃山公園に関するアンケート

第1部 —アンケート調査票が届いたご本人について—

問01. どちらにお住まいですか。

n=446

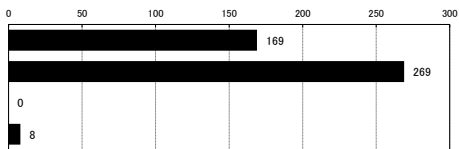
町丁目	回答数	構成比
春日	80	17.9%
桃山台	75	16.8%
千里山西	69	15.5%
竹見台	68	15.2%
佐竹台	45	10.1%
千里山竹園	29	6.5%
千里山月が丘	18	4.0%
津雲台	18	4.0%
佐井寺	16	3.6%
千里山	9	2.0%
高野台	8	1.8%
朝日が丘町	1	0.2%
不明	10	2.2%
合計	446	100.0%



問02. 性別を教えてください。

n=446

	選択肢	回答数	構成比
1	男性	169	37.9%
2	女性	269	60.3%
3	その他	0	0.0%
4	無回答	8	1.8%
	合計	446	100.0%

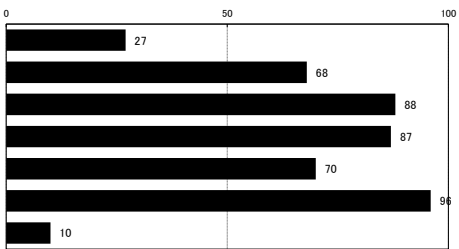


女性の回答が6割以上を占めた。

問03. 年齢を教えてください。

n=446

	選択肢	回答数	構成比
1	20代	27	6.1%
2	30代	68	15.2%
3	40代	88	19.7%
4	50代	87	19.5%
5	60代	70	15.7%
6	70代以上	96	21.5%
7	無回答	10	2.2%
	合計	446	100.0%

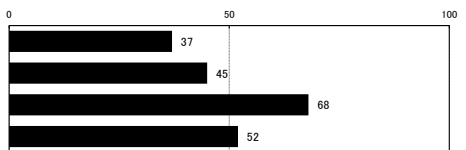


70代以上の回答が最も多かった。

問04 未成年者のお子様がいいらっしゃる方は、お子様の年齢及び人数を教えてください。該当しない方は問05へお進みください。
(複数選択可)

n=202

	選択肢	回答数	子供人数
1	0～2歳	37	39
2	3～6歳	45	49
3	7～12歳	68	87
4	13～19歳	52	64
	合計	202	239

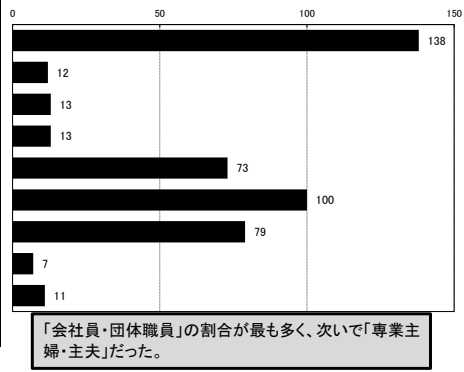


全回答者(n=446)のうち、未成年の子供がいる回答者(n=202)の割合は5割程度であった。

問05 職業を教えてください。

n=446

	選択肢	回答数	構成比
1	会社員・団体職員	138	30.9%
2	公務員	12	2.7%
3	自営業	13	2.9%
4	学生	13	2.9%
5	パート・アルバイト	73	16.4%
6	専業主婦・主夫	100	22.4%
7	無職	79	17.7%
8	その他	7	1.6%
9	無回答	11	2.5%
	合計	446	100.0%



問05・その他	n=7
会社役員	4
歯科専門職	1

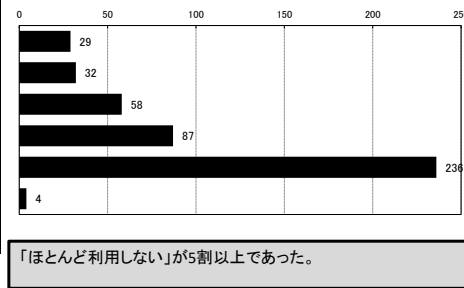
※その他の内容が空白の回答もあるため、合計と「その他」の回答数は一致しない

第2部 —桃山公園の利用状況に関する調査—

問06 桃山公園の利用頻度を教えてください。

n=446

	選択肢	回答数	構成比
1	ほぼ毎日	29	6.5%
2	週に2~3回	32	7.2%
3	月に数回	58	13.0%
4	年に数回	87	19.5%
5	ほとんど利用しない	236	52.9%
6	無回答	4	0.9%
	合計	446	100.0%

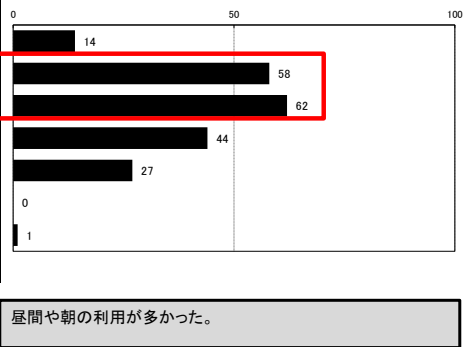


以下、問06の選択肢1~3を回答した方のみ回答(n=206)

問07 主な来園時間帯を教えてください。

n=206

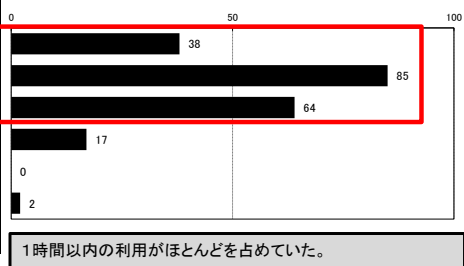
	選択肢	回答数	構成比
1	早朝(4:00~7:00)	14	6.8%
2	朝(7:00~11:00)	58	28.2%
3	昼間(11:00~15:00)	62	30.1%
4	夕方(15:00~18:00)	44	21.4%
5	夜(18:00~24:00)	27	13.1%
6	夜中(24:00~翌4:00)	0	0.0%
7	無回答	1	0.5%
	合計	206	100.0%



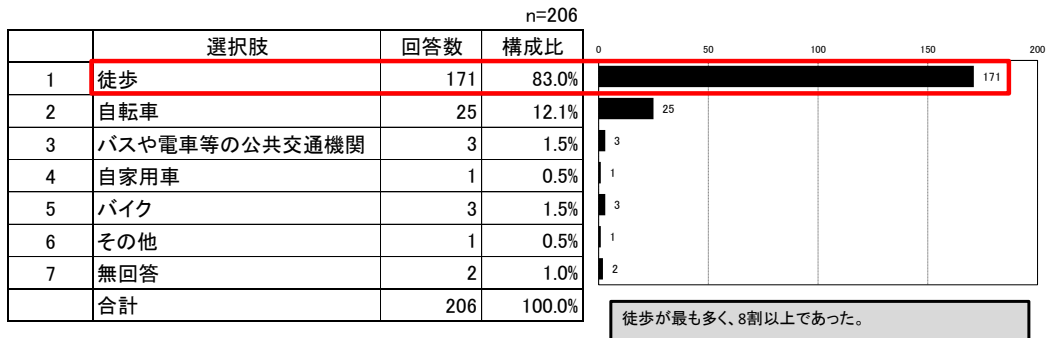
問08 主な滞在時間を教えてください

n=206

	選択肢	回答数	構成比
1	10分未満	38	18.4%
2	10分~30分未満	85	41.3%
3	30分~1時間未満	64	31.1%
4	1時間~2時間未満	17	8.3%
5	2時間以上	0	0.0%
6	無回答	2	1.0%
	合計	206	100.0%

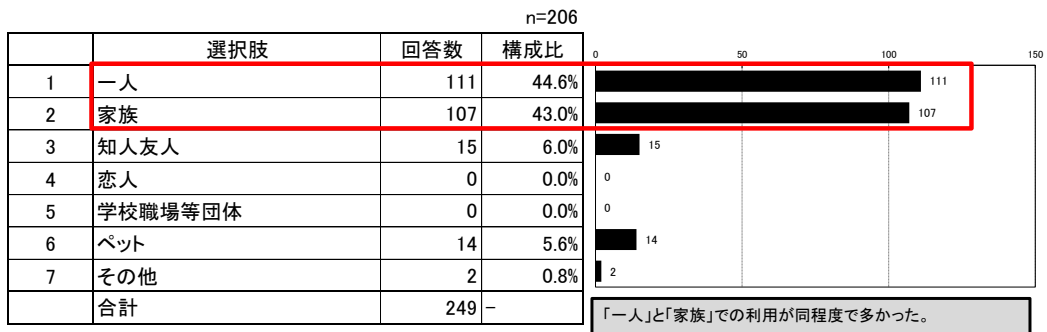


問09 主な交通手段を教えてください。



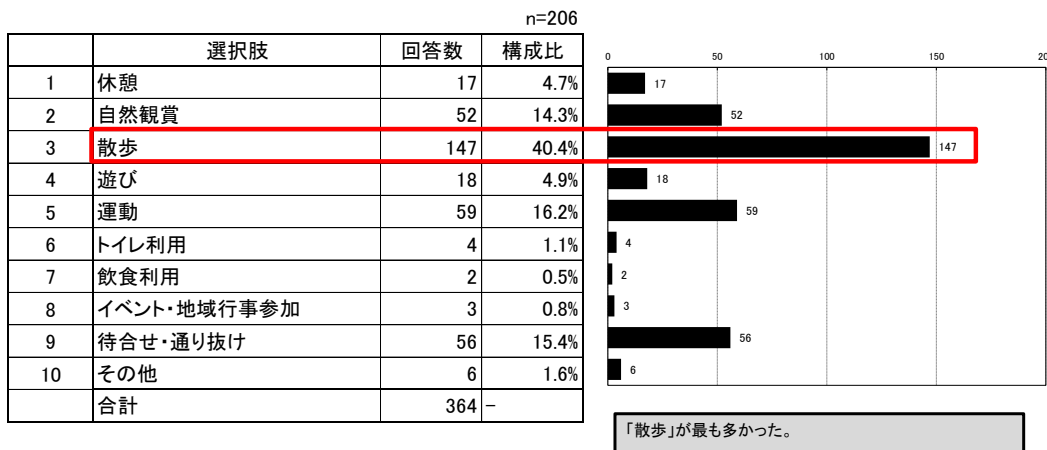
問9・その他	n=1
車椅子	1

問10 主にどなたと公園を利用するか教えてください。
(複数選択可)



問10・その他	n=2
シルバー会	1
理学療法士	1

問11 公園を利用する目的を教えてください。
(複数選択可)

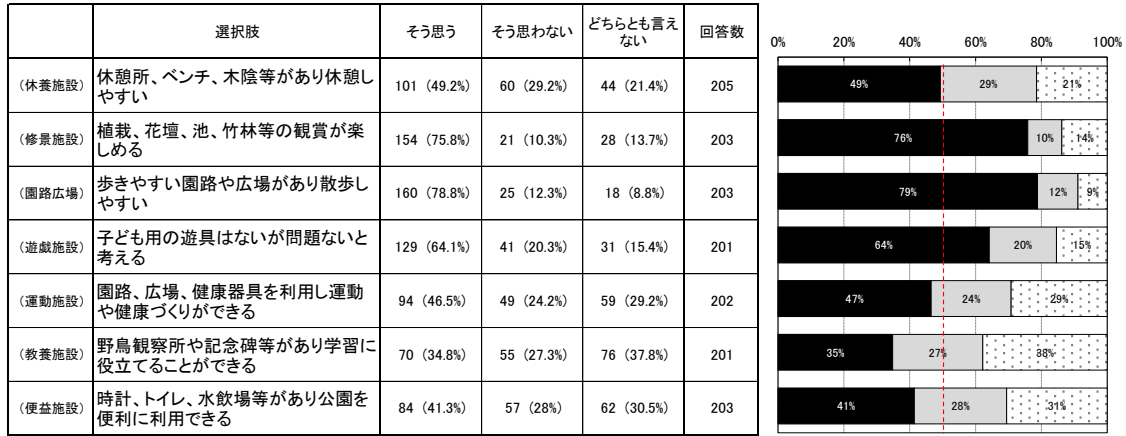


問11・その他	n=6
スケッチ	1
通院	1
釣り	1
動物観察	1

※その他の内容が空白の回答もあるため、合計と「その他」の回答数は一致しない

第3部 —桃山公園の印象や理想像に関する調査—

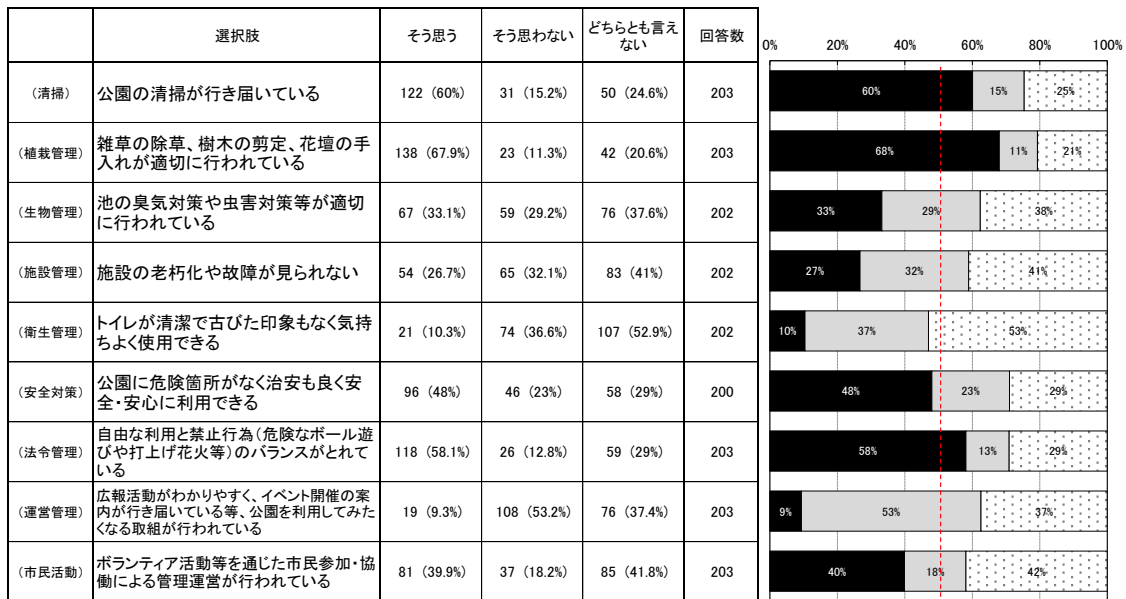
問12 桃山公園の樹木や施設の整備水準について、現状の満足度を教えてください。



※回答数がn=206に満たない場合は無回答があります。

「そう思わない」が多いのは「休養施設」、「便益施設」、「教養施設」であった。

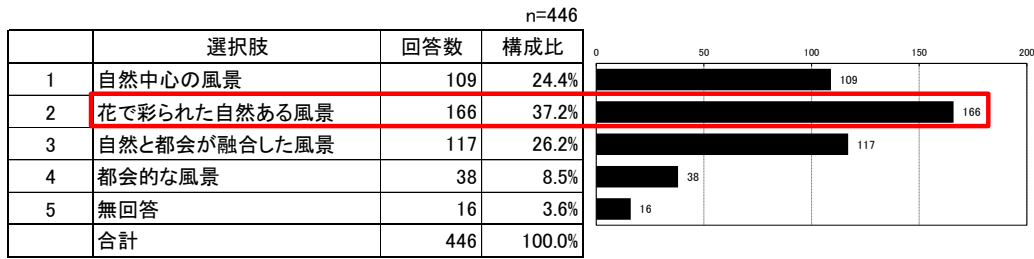
問13 桃山公園の樹木や施設の管理水準について、現状の満足度を教えてください。



※回答数がn=206に満たない場合は無回答があります。

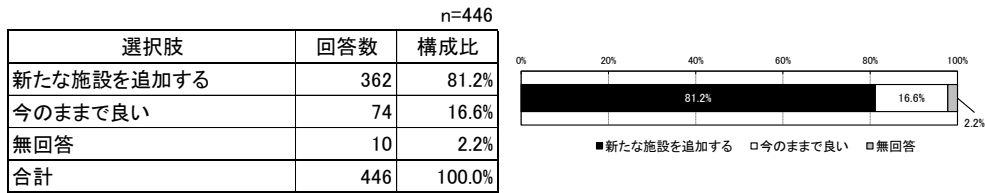
「そう思わない」が最も多いのは「運営管理」であった。また「衛生管理」、「施設管理」についても、「そう思わない」が「そう思う」を上回った。「植栽管理」や「清掃」については、「そう思う」の割合が高かった。

問14 桃山公園の風景は、今後どのようなものであったら良いと思いますか。

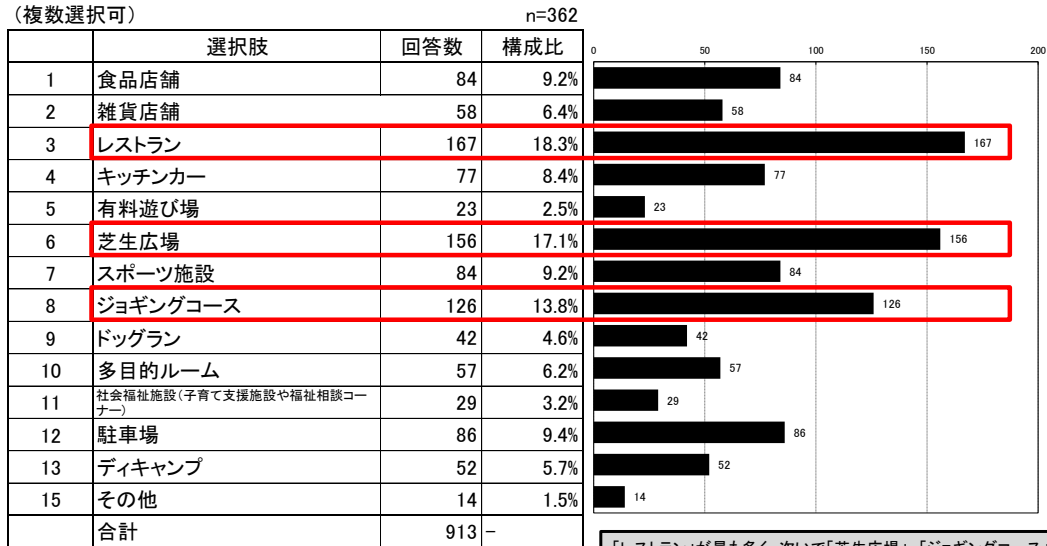


「花で彩られた自然ある風景」が最も多かった。

問15 桃山公園に新たにどのような施設があれば魅力が上がると思いますか。



「新たな施設を追加する」の内訳
(複数選択可)

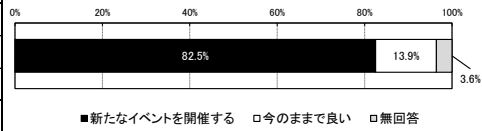


「レストラン」が最も多く、次いで「芝生広場」、「ジョギングコース」で

問15.その他	n=14
BBQ広場	1
カフェ	1
レンタルサイクルとサイクリングコース	1
遠くの人でも利用できるようにしてほしい	1
皆が楽しく過ごせる公園	1
外灯	1
緊急避難所	1
自販機	1
台風被害の倒木、根の除去がいまだに済んでいないまま。池のごみ、春から夏、秋の水草の繁茂に対し、ボランティアが随分整理していた。池水が美しい、南千里公園は汚い。常に池水・樹木を美しく保ってほしい。	1
池にゴミ袋などが捨てられるリスクのある店舗などは絶対にやめてほしいです。	1
展望台	1
無料の少し大きめの遊具が欲しい	1
幼児用ブランコ等、無料の遊具広場	1
綺麗なトイレと子供の遊びは少なくとも必須	1

問16 桃山公園に新たにどのようなイベントがあれば魅力が上がると思いますか。

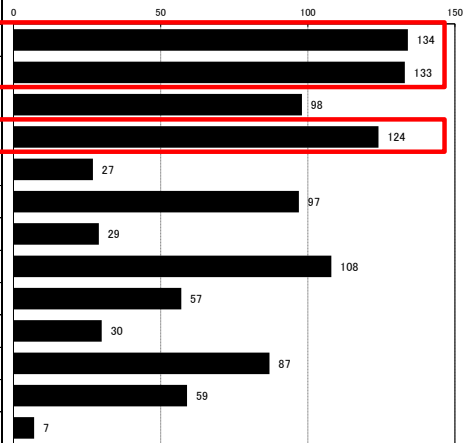
選択肢	回答数	構成比
新たなイベントを開催する	368	82.5%
今のままで良い	62	13.9%
無回答	16	3.6%
合計	446	100.0%



「新たなイベントを開催する」の内訳
(複数選択可)

n=368

	選択肢	回答数	構成比
1	買い物	134	13.5%
2	飲食	133	13.4%
3	運動	98	9.9%
4	園芸	124	12.5%
5	工作	27	2.7%
6	環境学習	97	9.8%
7	文化芸術	29	2.9%
8	ナイト	108	10.9%
9	子育て	57	5.8%
10	ペット	30	3.0%
11	地域行事	87	8.8%
12	ガーデンパーティー	59	6.0%
14	その他	7	0.7%
	合計	990	100.0%



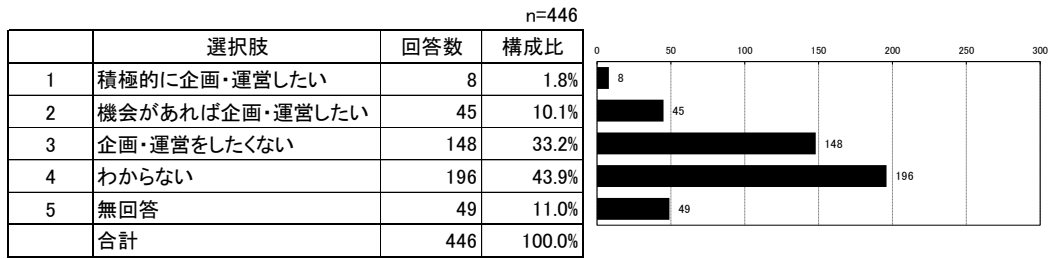
新たなイベントに関しては、「買い物」「飲食」「園芸」が多かった。

問16その他	n=8
イベントを行うには今のままではスペースが足りないと思います	1
コンサート(クラシックなど文化的なもの)	1
マルシェ 朝市	1
安全で遊べるアート作品を公園内、緑地公園や周辺に設置して観光&遊び&インスタ映えのスポットにしてほしい。	1
音楽フェス	1
自然が良いと思う	1
人が集まるイベント	1
池を使ったショー	1

※1人で複数の意見を回答している場合があるため、合計と「その他」の回答数は一致しない

第4部 —桃山公園への活動参加に関する調査—

問17 市民の皆様自らが企画・運営するイベント等(キッチンカーやハンドメイド作品の出店やヨガのイベント等)を、桃山公園でやってみませんか。その参加意欲と内容を教えてください



問17・したいもの(自由記入)	n=40
フリーマーケット	5
太極拳	2
折り紙教室	1
ガーデンパーティー	1
環境学習	1
気功	1
キッチンカー	1
ナイトイベント	1
バザー	1
ハンドメイド物品の販売	1
フリマ、グルメ大会、キャンプイベント、園芸展など、老若男女すべての層を集客できるイベントが思い浮かぶ	1
ヨガ	1
ラジオ体操	1
ロハスフェスタ	1
園芸フェスタ	1
音楽イベントで歌いたい	1
環境整備	1
機会があれば参加したいが、企画・運営は専門の人がやるほうが良いと思う。	1
郷土史散策会	1
具体策の選定などのアドバイザー	1
健康づくり	1
健康教室	1
献血会場	1
災害啓発イベント	1
祭り	1
自然保護	1
手づくり市	1
吹田市特産品の販売	1
多肉植物やメダカなど自家で増やしたもの、ハンドメイド作品の出品	1
地域行事	1
中国茶の茶会(京都古田山大茶会のようなイメージ)	1
駐車場がないので難しい?	1
暮らしの中に彩を!をテーマにブースなどで展示・販売などをしてみたい	1
宝探し	1
木彫、木工、陶芸などの体験、実演、販売	1

※「したいもの」が空白の回答もあるため、合計と「したいもの」の回答数は一致しない

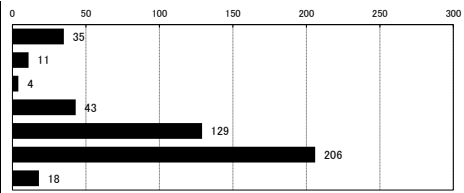
第5部 —その他ご意見—

問18 新型コロナウイルス感染症の影響で桃山公園の利用頻度や利用内容に変化はありましたか。

【問18-1 利用頻度】

n=446

	選択肢	回答数	構成比
1	全体的に利用頻度が増えた	35	7.8%
2	特に平日の利用頻度が増えた	11	2.5%
3	特に休日の利用頻度が増えた	4	0.9%
4	全体的に利用頻度が減った	43	9.6%
5	変化はなかった	129	28.9%
6	元々利用していない	206	46.2%
7	無回答	18	4.0%
	合計	446	100.0%

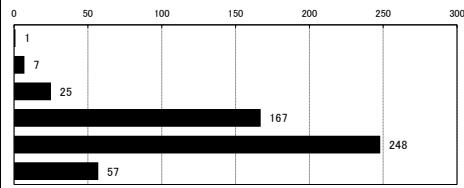


【問18-2 利用内容】

(複数選択可)

n=446

	選択肢	回答数	構成比
1	変化があった(公園で仕事をした)	1	0.2%
2	変化があった(テイクアウト食品を公園で飲食した)	7	1.4%
3	変化があった(その他)	25	5.0%
4	変化はなかった	167	33.1%
5	元々利用していない	248	49.1%
6	無回答	57	11.3%
	合計	505	100.0%



利用者の利用頻度や内容は「変化がなかった」が最も多かったが、利用頻度が「増えた」「減った」の割合は同程度だった。

問18・その他	n=18
散歩・ウォーキング・ジョギングで利用した(機会が増えた)	11
休憩や自然観賞でなく、池の周りを走ることが増えた。	1
コロナ太りで、運動目的で公園に行くようになった	1
読書会を距離をとって月1回でやっている	1
運動をした	1
運動器具を使用した	1
外出が減った	1
気分転換、運動	1

※その他の内容が空白の回答もあるため、合計と「その他」の回答数は一致しない

問19

最後に、桃山公園に関するご意見がありましたらご記入ください。

【自由意見分類】

	件数
池・噴水の清掃・整備	36
自然中心の公園であってほしい	27
今のままでよい(自然を残してほしい)	25
飲食店・売店の要望	24
知らない・利用機会がない	21
植栽・花などの増加・整備	16
明るい雰囲気にしてほしい(現状が暗い・人通りが少ない)	15
トイレの整備	13
イベントの開催	13
遊戯施設の増設	12
花や自然を楽しんでいる	10
利用マナーの周知(釣りの禁止など)	10
街灯の増設	9
園内の清掃・整備	9
広場(球技・BBQなどが可能)の増設	7
治安面の不安	6
ベンチ・テーブルの整備・増設	6
駐車場の増設	6