


桃山公園横断面図その5

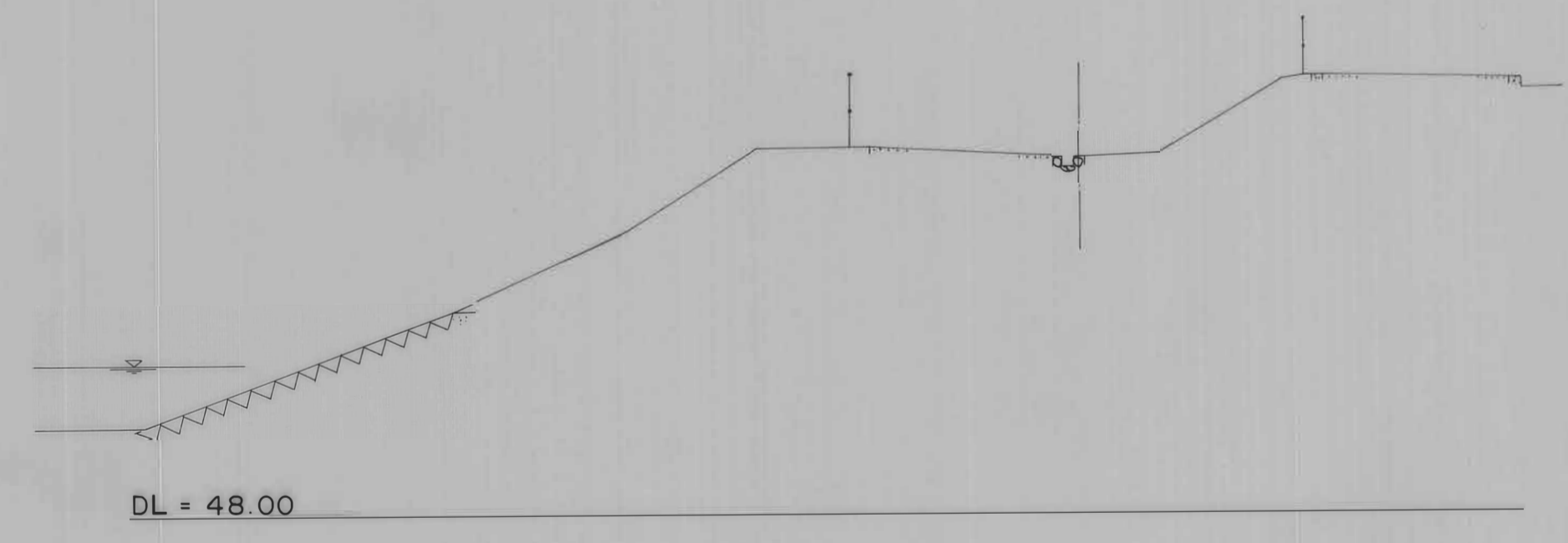

NO. 14
GH = 52.22
FH =

NO. 16
GH = 53.13
FH = 52.94




NO. 13
GH = 53.29
FH =

NO. 15
GH = 53.63
FH =

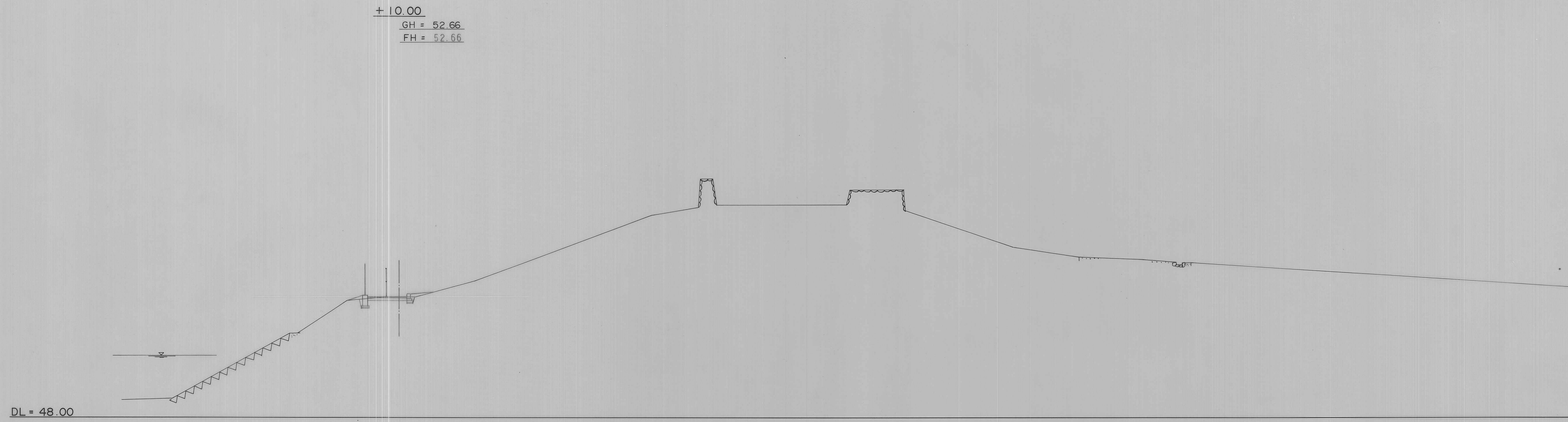


NO. 12
GH = 53.15
FH =



年度	云	断面番号	5
公園名	桃山公園		
図の名称	横断面図		
縮尺	S=1:100		
吹田市緑化公園事務所建設課			


桃山公園横断面図その6



年度	元	図面番号	6
公園名	桃山公園		
図の名称	横断面図		
縮尺	S=1:100		
吹田市緑化公園事務所建設課			

桃山公園横断面図その7

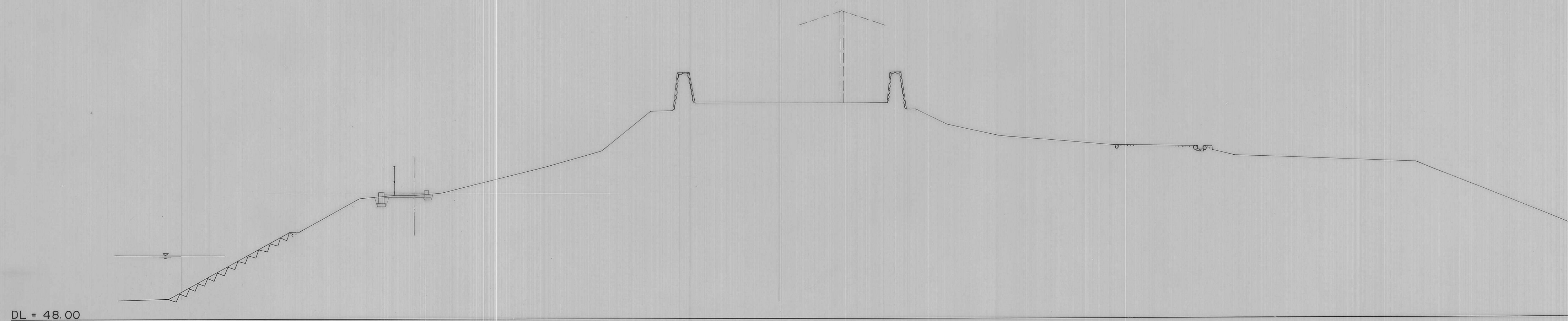
NO. 19
 GH = 52.82
 FH = 53.14



+ 10.00
 GH = 52.69
 FH = 52.70



NO. 18
 GH = 52.61
 FH = 52.69



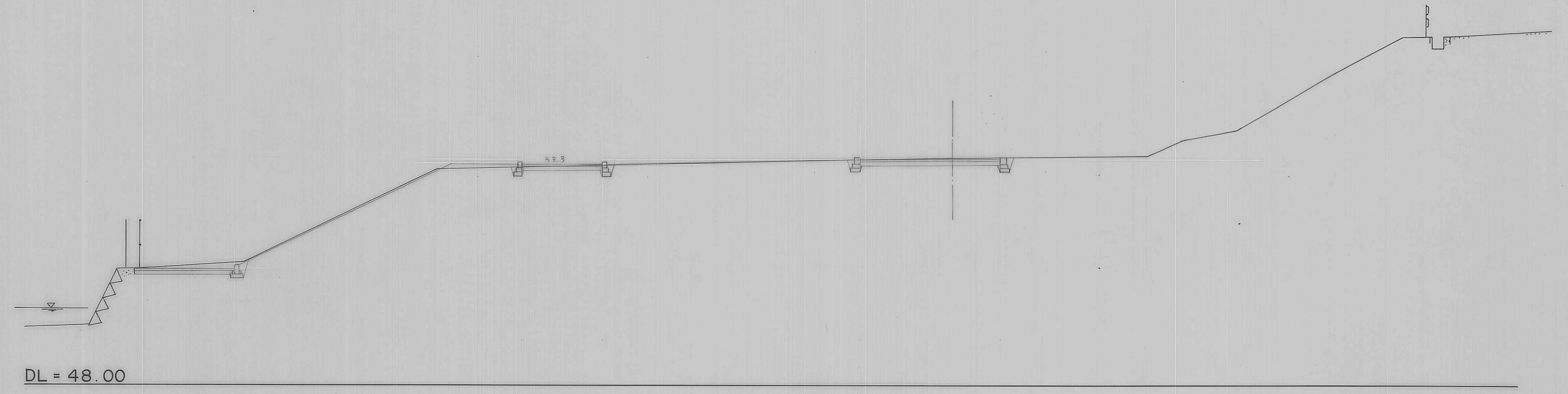
年度	元	図面番号	7
公園名	桃山公園		
図の名称	横断面図		
縮尺	S=1:100		
吹田市緑化公園事務所建設課			

桃山公園横断面図その8


NO. 22
GH = 53.64
FH =



NO. 24
GH = 53.65
FH =




NO. 21
GH = 54.03
FH =



NO. 23
GH = 53.67
FH =



NO. 20
GH = 53.66
FH = 53.80



年度	元	図面番号	8
公園名	桃山公園		
図の名称	横断面図		
縮尺	S=1:100		
吹田市緑化公園事務所建設課			