

吹田市第 4 次総合計画策定のための
高校生アンケート

報告書

平成 28 年 8 月

吹田市

《 目 次 》

I. 調査の概要	1
1. 調査の目的.....	1
2. 調査対象.....	1
3. 調査方法.....	1
4. 調査時期.....	1
II. 調査結果.....	2
1. 回答者の属性.....	2
2. 市のイメージや印象について	3
3. ライフスタイルやライフコースについて	6
4. 今後のまちづくりについて.....	10
調査票.....	13

◆報告書の見方

- 各集計の構成比は百分率で表し、四捨五入して小数点以下 1 位で表示しているため、合計が 100%にならない場合がある。
- グラフ中の n は質問に対する回答者数を示す。
- 図表中、文章中において、選択肢などを一部省略して表記している場合がある。

I. 調査の概要

1. 調査の目的

吹田市第4次総合計画の策定に当たり、本市に立地する高校に在学する高校生が本市に対して抱いている印象や、普段の生活の中で考えていること、また、市政やまちづくりに対する意見などを把握し、同計画策定にあたっての基礎資料とすることを目的として実施した。

2. 調査対象

大阪府立吹田高等学校、大阪府立千里高等学校に在学する第2学年の生徒631人を対象とした。なお、実施校については、本市に立地する高校のうち、市域南部・北部からそれぞれ1校を無作為に抽出し、選定した。学級数、在籍者数と有効回答数は以下のとおりである。

高校	学級数	在籍者数	有効回答数
吹田高校	8	314	303
千里高校	8	317	310
合計	16	631	613

3. 調査方法

各校の協力を得て、調査票を配布・回収を行った。

4. 調査時期

平成28年7月1日（金）～7月15日（金）

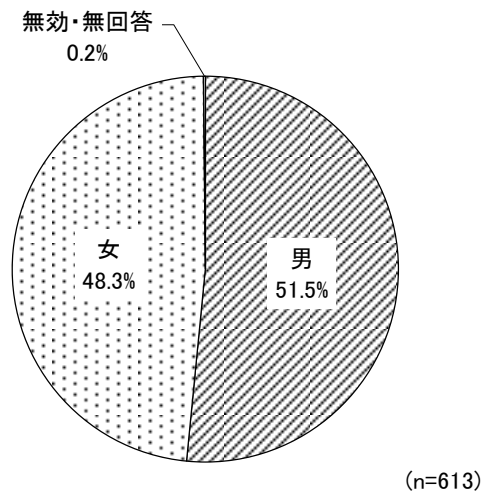
II. 調査結果

1. 回答者の属性

① 性別（問1）

性別は、「男」が51.5%、「女」が48.3%となっている。

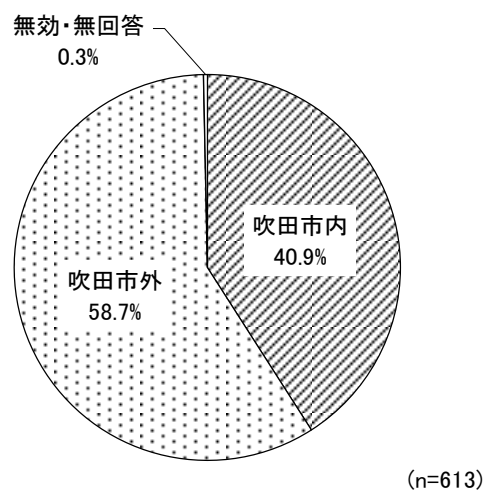
図表 II-1 性別



② 居住地（問2）

居住地は、「吹田市内」が40.9%、「吹田市外」が58.7%となっている。

図表 II-2 居住地



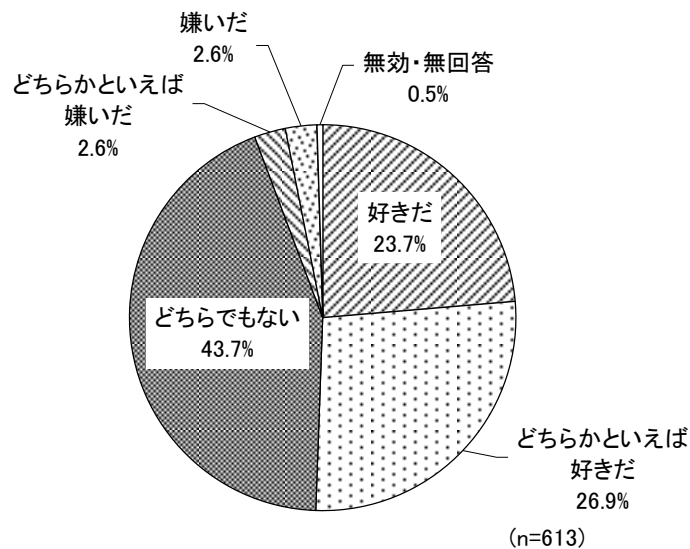
2. 市のイメージや印象について

① 吹田市が好きか（問3）

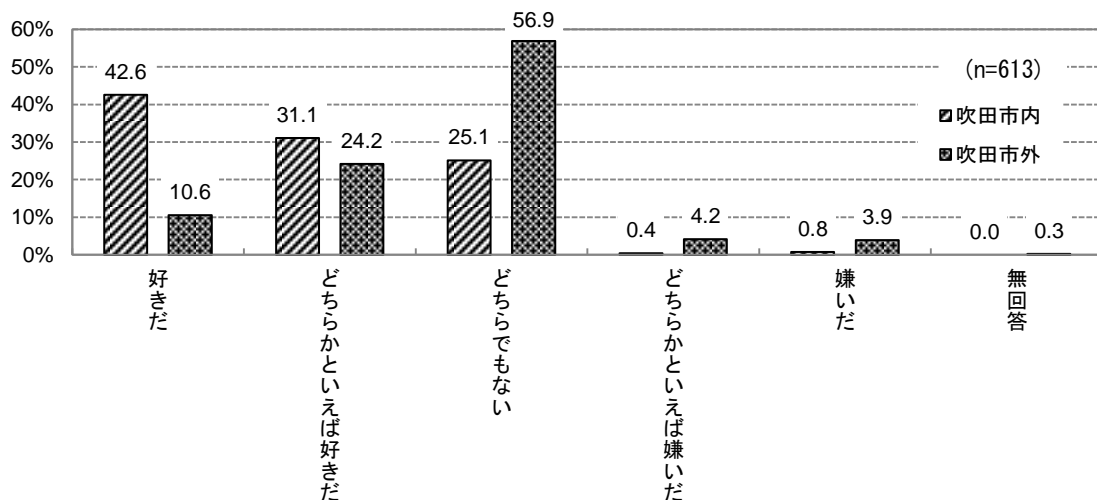
吹田市が好きかについては、「好きだ」が23.7%、「どちらかといえば好きだ」が26.9%で、合計すると約半数が「好き」と回答している。一方、「どちらでもない」は約4割となっている。

また、居住地別にみると、吹田市内に住んでいる人で最も回答割合が高いのは「好きだ」の42.6%であり、次いで「どちらかといえば好きだ」が31.1%である。一方、居住地が吹田市外に住んでいる人では、「どちらでもない」の割合が56.9%で最も高く、次いで「どちらかといえば好きだ」が24.2%となっている。

図表 II-3 吹田市が好きか



図表 II-4 吹田市が好きか(居住地別)



② 吹田市の好きなおところ、誇れるところ（問4）

吹田市の好きなおところ、誇れるところについては、「都市と緑のバランスが良いところ」の割合が25.0%で最も高く、次に「公園や広場が充実しているところ」（21.0%）、「まちのイメージが良いところ」（16.0%）が続くなど、居住環境やイメージに関する項目の割合が高い。

一方で、約2割は、「好きなおところや誇れるところは特にない」と回答している。

図表 II-5 吹田市の好きなおところ、誇れるところ（複数回答）

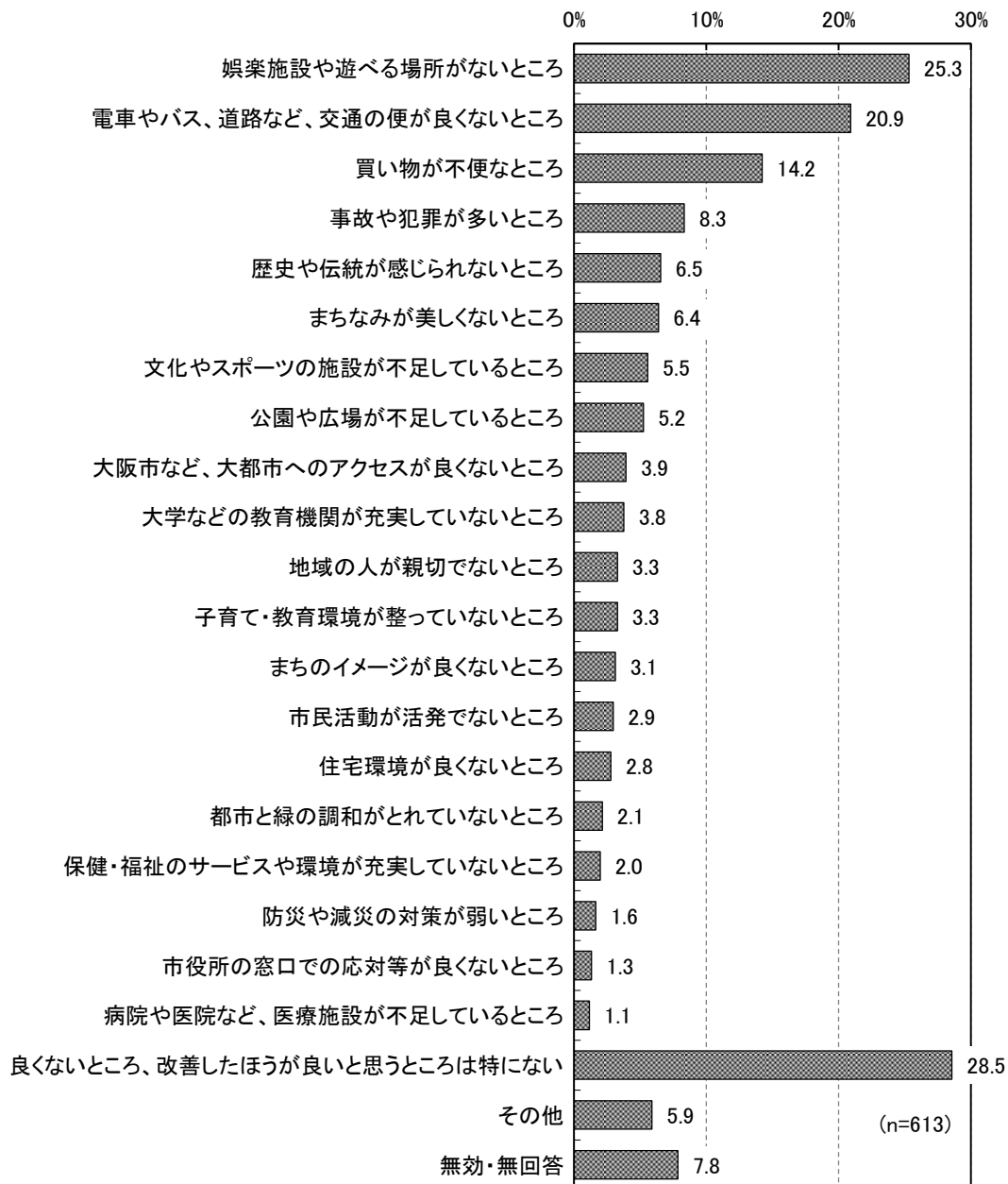


③ 吹田市の良くないと思うところ、改善したほうが良いと思うところ（問5）

吹田市の良くないと思うところ、改善したほうが良いと思うところについては、「良くないところ、改善したほうが良いと思うところは特にない」の割合が28.5%で最も高い。

また、「娯楽施設や遊べる場所がないところ」（25.3%）や、「電車やバス、道路など、交通の便が良くないところ」（20.9%）、「買い物が不便なところ」（14.2%）など、娯楽や日常生活の利便性に関する項目の割合が高い。

図表 II-6 吹田市の良くないと思うところ、改善したほうが良いと思うところ(複数回答)

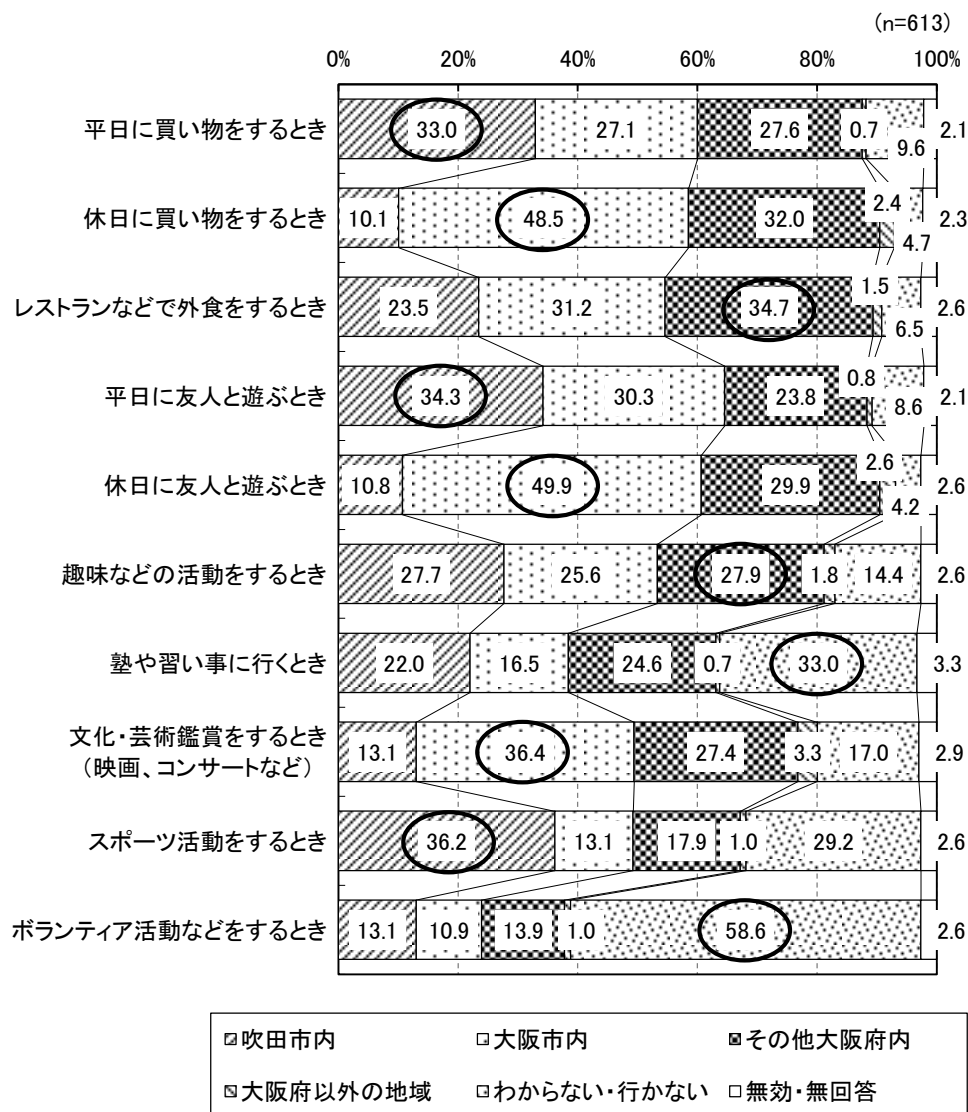


3. ライフスタイルやライフコースについて

① 目的別のよく行く外出先（問6）

よく行く外出先については、「平日に買い物をするとき」「平日に友人と遊ぶとき」「スポーツ活動をするとき」で「吹田市内」の割合が最も高い。また、「休日買い物をするとき」「休日に友人と遊ぶとき」「文化・芸術鑑賞をするとき（映画、コンサートなど）」では「大阪市内」の割合が最も高い。「レストランなどで外食をするとき」「趣味などの活動をするとき」では「その他大阪府内」の割合がそれぞれ最も高い。

図表 II-7 目的別のよく行く外出先

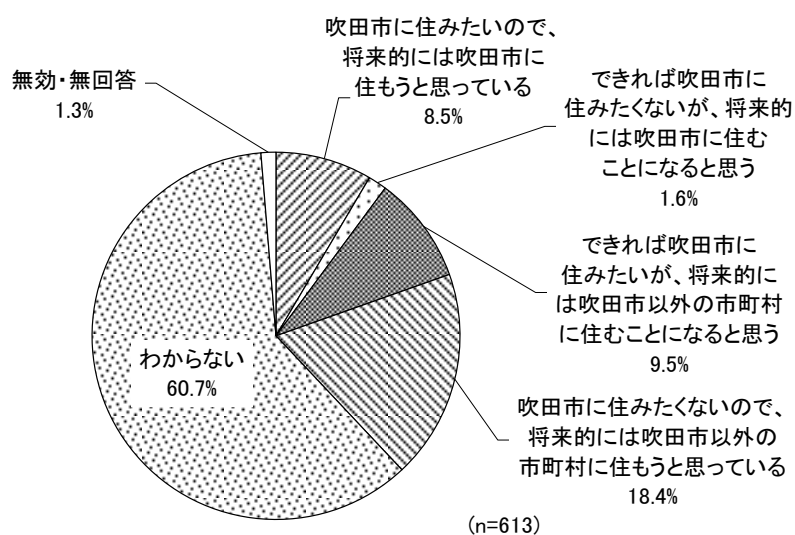


② 将来の居留意向（問7）

将来、自立してからの吹田市での居留意向については、「わからない」の割合が60.7%で最も高い。

また、「吹田市に住みたい」とする割合（「吹田市に住みたいので、将来的には吹田市に住もうと思っている」と「できれば吹田市に住みたいが、将来的には吹田市以外の市町村に住むことになると思う」の合計）は18.0%である。一方、「吹田市に住みたくない」とする割合（「できれば吹田市に住みたくないが、将来的には吹田市に住むことになると思う」と「吹田市に住みたくないので、将来的には吹田市以外の市町村に住もうと思っている」の合計）は20.0%で、「吹田市に住みたい」とする割合とほぼ均衡している。

図表 II-8 将来の居留意向



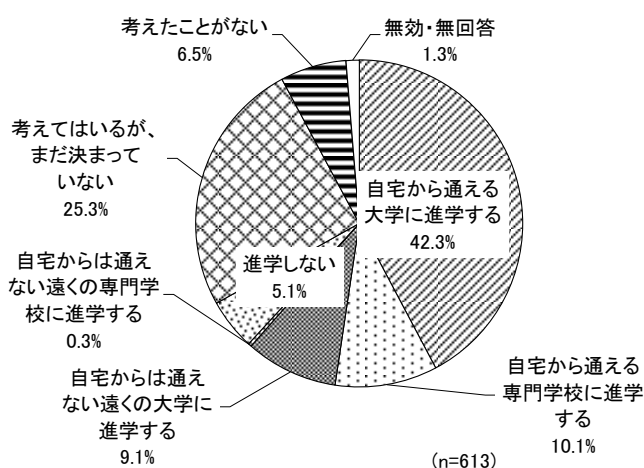
③ 希望する進路とそのように考える理由（問8）

1) 進学について（項目①）

進学についての希望では、「自宅から通える大学に進学する」の割合が42.3%で最も高く、次に「自宅から通える専門学校に進学する」（10.1%）、「自宅からは通えない遠くの大学に進学する」（9.1%）、「自宅からは通えない専門学校に進学する」（0.3%）が続いており、進学を希望する回答者は全体の約6割、また、自宅から通える大学・専門学校への進学を希望する回答者は全体の約5割である（図表Ⅱ-9）。

自宅から通える大学・専門学校への進学を希望する理由で割合が最も高いのは、「行きたい大学・学校があるから」（大学27.0%、専門学校45.2%）であり、次いで「経済的な理由」（同19.7%、16.1%）となっている。

図表Ⅱ-9 希望する進路(進学)



図表Ⅱ-10 希望する進路とその理由(進学)

		その進路を希望する理由												
		合計	一人暮らしから	一人暮らしが不安	親・保護者が望む	学校がたいがうにあるから	地元が好きだから	地元が嫌いだから	経済的な理由	就職したいから	ある職業が外	学業や理由がない	進路について	その他
希望する進路	全体	613	57	44	35	148	44	6	74	31	3	20	46	105
	自宅から通える大学に進学する	259	9.3	7.2	5.7	24.1	7.2	1.0	12.1	5.1	0.5	3.3	7.5	17.1
	自宅から通える専門学校に進学する	62		9	0	28	4		10				2	9
	自宅からは通えない遠くの大学に進学する	56	23		0	23		5	0				4	1
	自宅からは通えない遠くの専門学校に進学する	2	1		0	0		0	0				1	0
	進学しない	31	4	0	2		0	0	2	21	0		0	2
	考えてはいるが、まだ決まっていない	155	28	3	4	26	5	1	11	10	3		24	40
	考えたことがない	40											20	20
	無効・無回答	8	1	0	0	1	0	0	0	0	0	0	0	6
		100.0	12.5	0.0	0.0	12.5	0.0	0.0	0.0	0.0	0.0	0.0	0.0	75.0

(注1) 各項目の1行目は回答数、2行目はその進路を希望する理由の全体に占める割合(%)を示す。(以下同形式の表については同様)

(注2) 斜線の欄は、希望する進路と希望する理由の組み合わせが成立しないもの。(以下同形式の表については同様)

2) 就職について（項目②）

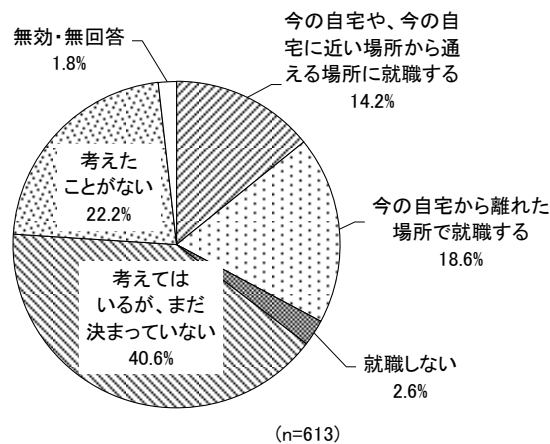
就職についての希望では、「考えてはいるが、まだ決まっていない」の割合が40.6%で最も高く、次いで「考えたことがない」が22.2%であり、未定の回答者が全体の約6割にのぼる。

就職先の希望が決まっている回答者については、「今の自宅から離れた場所で就職する」の割合が18.6%、「今の自宅や、今の自宅に近い場所から通える場所に就職する」が14.2%である。

自宅から離れた場所での就職を希望する理由では、「一人暮らしをしてみたいから」の割合が44.7%で最も高く、次いで「働きたい場所があるから」が36.8%となっている。

一方、今の自宅や、今の自宅に近い場所から通える場所への就職を希望する理由では、「地元が好きだから」の割合が23.0%で最も高く、次いで「経済的な理由」が18.4%となっている。

図表 II-11 希望する進路(就職)



図表 II-12 希望する進路とその理由(就職)

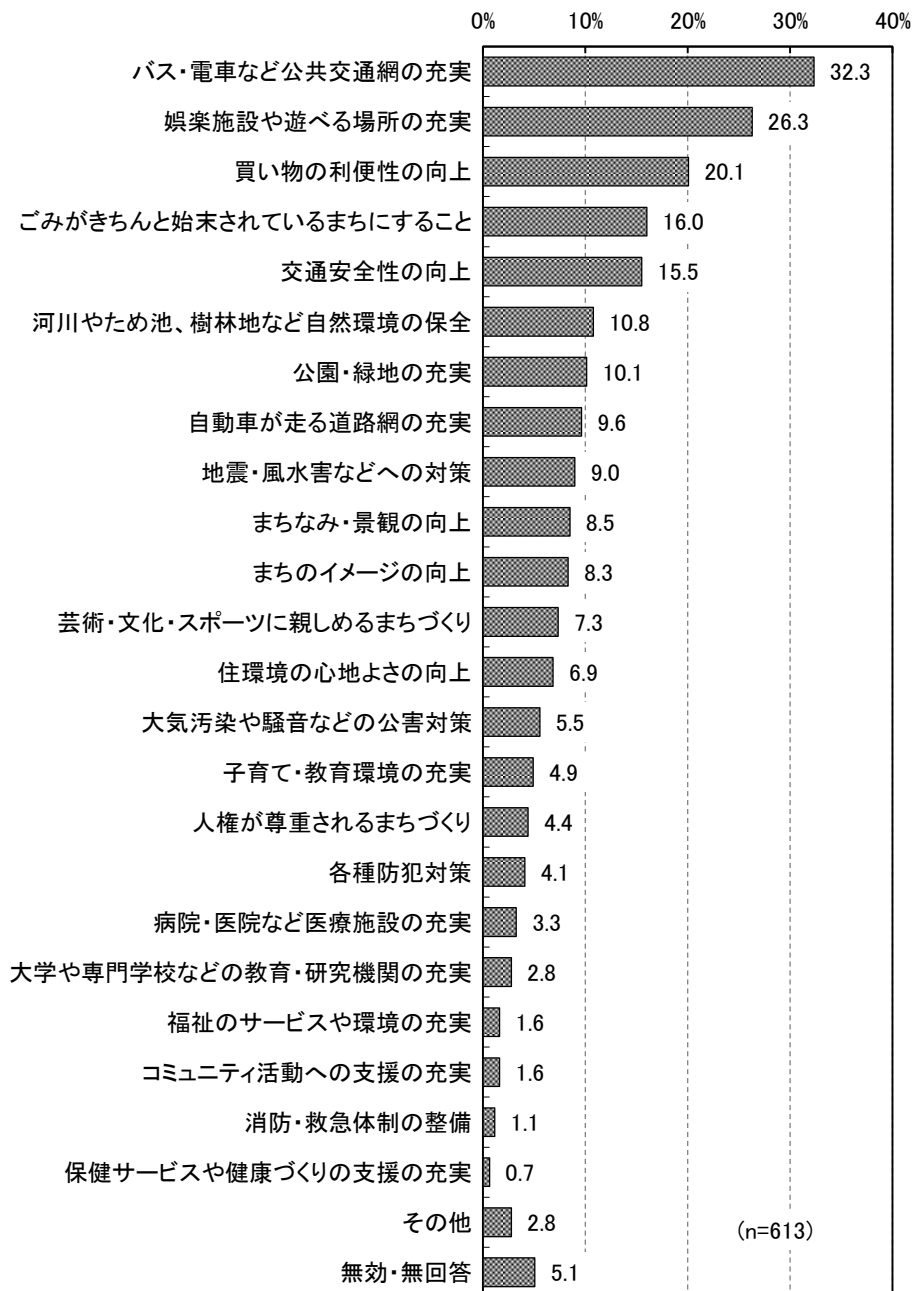
	合計	その進路を希望する理由										無効・無回答
		一人暮らしをしてみたい	一人暮らしが不安だから	親・保護者が望むから	経済的な理由	働きたい場所があるから	地元が好きだから	地元が嫌いだから	就職以外にしたいことがある	就職について考えた理由もない	その他	
全体	613	74	23	15	55	90	33	10	11	101	35	166
	100.0	12.1	3.8	2.4	9.0	14.7	5.4	1.6	1.8	16.5	5.7	27.1
希望する進路	今の自宅や、今の自宅に近い場所から通える場所に就職する	87	13	9	16	9	20				3	17
	100.0	14.9	10.3	18.4	10.3	23.0					3.4	19.5
	今の自宅から離れた場所で就職する	114	51	2	3	42		7			5	4
	100.0	44.7	1.8	2.6	36.8		6.1				4.4	3.5
	就職しない	16	0	0	1		0	0	6		0	9
	100.0	0.0	0.0	0.0	6.3		0.0	0.0	37.5		0.0	56.3
	考えてはいるが、まだ決まっていない	249	23	10	4	35	39	13	3	5	27	90
	100.0	9.2	4.0	1.6	14.1	15.7	5.2	1.2	2.0		10.8	36.1
	考えたことがない	136									101	35
	100.0										74.3	25.7
	無効・無回答	11	0	0	0	0	0	0	0	0	0	11
	100.0	0.0	0.0	0.0	0.0	0.0	0.0	0.0	0.0	0.0	0.0	100.0

4. 今後のまちづくりについて

① 本市のまちづくりに関する取組について重要だと思うテーマ（問9）

本市のまちづくりに関する取組について重要だと思うテーマは、「バス・電車など公共交通網の充実」の割合が32.3%で最も高く、次いで「娯楽施設や遊べる場所の充実」が26.3%、「買い物の利便性の向上」が20.1%となっており、順位はやや異なるものの、「吹田市の良くないと思うところ、改善したほうが良いと思うところ」（問5）で回答割合の高い項目に対応する結果となっている。

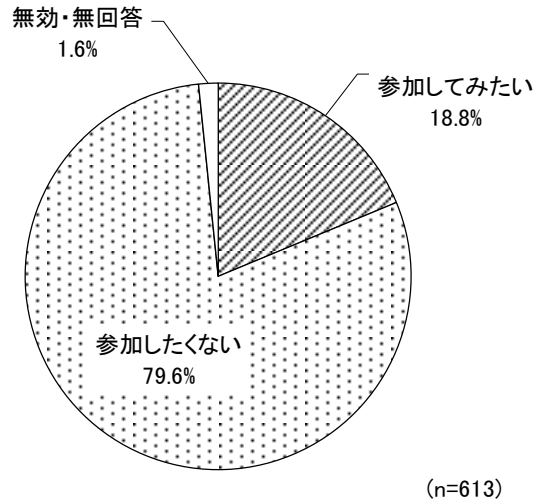
図表 II-13 本市のまちづくりに関する取組について重要だと思うテーマ(複数回答)



② 本市のまちづくりへの参加意向（問 10）

約 2 割の回答者が、本市のまちづくりに「参加してみたい」という意向を持っている。

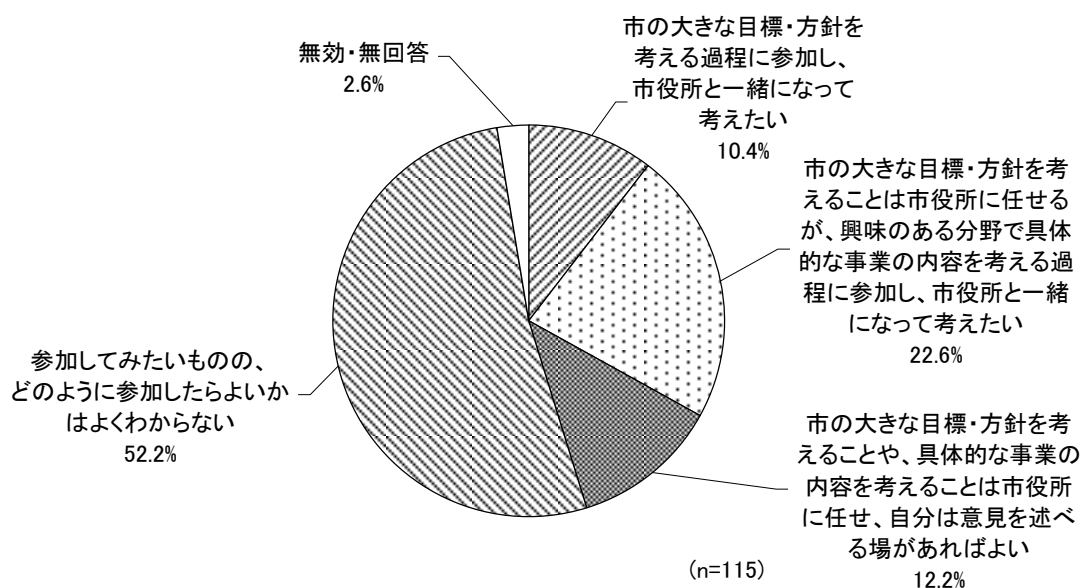
図表 II-14 本市のまちづくりへの参加意向



③ 参加してみたい形（問 11）

本市のまちづくりに「参加してみたい」と回答した人について、どのような形でまちづくりに参加してみたいかを尋ねたところ、「参加してみたいものの、どのように参加したらよいかはよくわからない」とする回答者が半数を超えている。次いで、「市の大きな目標・方針を考えることは市役所に任せるが、興味ある分野で具体的な事業の内容を考える過程に参加し、市役所と一緒に考えてほしい」とする回答者が 22.6%となっている。

図表 II-15 参加してみたい形



④ 必要な取組のアイデア（問 12・自由記述）

「吹田市に将来（も）住み続けたい」と思えるまちにするために必要な取組のアイデアについては、79 件の具体的な記述回答が得られた。主な回答内容は下表の通りである。

図表 II-16 必要な取組のアイデアについての主な回答内容

カテゴリー	件数	主な回答内容
遊び・買い物など	29	<ul style="list-style-type: none"> ● 娯楽施設を増やす！！ ● 店を増やす。 ● お祭りとかいっぱいしてほしい。 ● きれいな公園がもっとほしい。 ● 子どもが遊びやすい環境を整える。 ● スポーツができる場所が少ない、特にバスケットボール。
交通など	13	<ul style="list-style-type: none"> ● 交通の安全と道路の修復を徹底的に改善する、「市が生きる」ように。 ● 自転車車が車道をはしりやすいように。
環境など	16	<ul style="list-style-type: none"> ● 坂をなくす。 ● 街並みをキレイにすること。 ● 大規模な開発などは行わずに、現状の緑地や自然公園などの特色を活かす地域にしたら良いと思う。
学校・教育など	6	<ul style="list-style-type: none"> ● 自習室を増やしてほしい。 ● 図書館、古本屋の充実。
行政サービスなど	7	<ul style="list-style-type: none"> ● 集まりをもうけたとしても、皆に伝わるように何らかのことをすること。電話したり、家を個個まわるとか。 ● 学生や子どもに対するサービス。
その他	8	<ul style="list-style-type: none"> ● スポーツ業を増やしてほしい。 ● 名産品を作るべき。

調 査 票

吹田市第4次総合計画策定のための高校生アンケート

《アンケートご協力をお願い》

現在、本市では、本市の目指すべき将来像を見通し、福祉、安心安全、環境、教育、産業などの各分野における取組を総合的かつ計画的に推進するための指針として、第4次総合計画の策定に取り組んでおります。

同計画策定にあたっては、多様な市民の方々の活力を取り入れるため、高校生のみなさんのご意見も積極的にお聴きしたいと考えています。具体的には、本市に対する印象や、みなさんが普段の生活のなかで考えていること、市政やまちづくりに対するご意見などを、アンケートという形でお伺いし、基礎資料として役立てたいと考えています。お手数をおかけしますが、本調査にご協力いただきますようお願いいたします。

- 本調査の所要時間は5～10分程度、設問は12問あります。
- 回答は、アンケート用紙に直接ご記入ください。
- 回答いただいた情報は、本調査の目的以外には使用しません。
- 回答いただいた情報は、統計的に処理しますので、ご本人が特定される形で公表されることはありません。

I あなた自身のことについて

問1. あなたの性別について、あてはまるものを1つ選び、○をつけてください。

- | | |
|------|------|
| 1. 男 | 2. 女 |
|------|------|

問2. あなたのお住まいについて、あてはまるものを1つ選び、○をつけてください。

- | | |
|---------|---------|
| 1. 吹田市内 | 2. 吹田市外 |
|---------|---------|

II 市のイメージや印象について

問3. あなたは、吹田市が好きですか。あてはまるものを1つ選び、○をつけてください。

- | | |
|------------|----------------|
| 1. 好きだ | 2. どちらかといえば好きだ |
| 3. どちらでもない | 4. どちらかといえば嫌いだ |
| 5. 嫌いだ | |

問4. 吹田市の好きなところ、誇れるところについて、3つまで選び、○をつけてください。

- | | |
|-----------------------------|---------------------------|
| 1. 文化やスポーツの施設が充実しているところ | 2. 娯楽施設や遊べる場所があるところ |
| 3. 都市と緑のバランスが良いところ | 4. まちのイメージが良いところ |
| 5. 公園や広場が充実しているところ | 6. 事故や犯罪が少ないところ |
| 7. 病院や医院など、医療施設が充実しているところ | 8. まちなみが美しいところ |
| 9. 地域の人が親切なところ | 10. 歴史や伝統が感じられるところ |
| 11. 保健・福祉のサービスや環境が充実しているところ | 12. 市役所の窓口での対応が良いところ |
| 13. 子育て・教育環境が整っているところ | 14. 防災や減災の対策が良いところ |
| 15. 市民活動が活発なところ | 16. 住宅環境が良いところ |
| 17. 大学などの教育機関が充実しているところ | 18. 買い物 convenient なところ |
| 19. 電車やバス、道路など、交通の便が良いところ | 20. 大阪市など、大都市へのアクセスが良いところ |
| 21. 好きなところや誇れるところは特にない | 22. その他（具体的に：_____） |

問5. 吹田市の良くないと思うところ、改善したほうが良いと思うところについて、3 つまで選び、○をつけてください。

1. 文化やスポーツの施設が不足しているところ	2. 娯楽施設や遊べる場所がないところ
3. 都市と緑の調和がとれていないところ	4. まちのイメージが良くないところ
5. 公園や広場が不足しているところ	6. 事故や犯罪が多いところ
7. 病院や医院など、医療施設が不足しているところ	8. まちなみが美しくないところ
9. 地域の人が親切でないところ	10. 歴史や伝統が感じられないところ
11. 保健・福祉のサービスや環境が充実していないところ	12. 市役所の窓口での対応等が良くないところ
13. 子育て・教育環境が整っていないところ	14. 防災や減災の対策が弱いところ
15. 市民活動が活発でないところ	16. 住宅環境が良くないところ
17. 大学などの教育機関が充実していないところ	18. 買い物が不便なところ
19. 電車やバス、道路など、交通の便が良くないところ	20. 大阪市など、大都市へのアクセスが良くないところ
21. 良くないところ、改善したほうが良いと思うところは 特にない	22. その他 (具体的に：_____)

Ⅲ ライフスタイルやライフコースについて

問6. あなたが次のそれぞれの用件で出かけるとき、よく行くところはどこですか。次の表の各用件について、1～5のいずれか1つに○をつけてください。

用件	場所				
	吹田市内	大阪市内	その他大阪府内	大阪府外の地域	わからない・行かない
平日に買い物をするとき	1	2	3	4	5
休日に買い物をするとき	1	2	3	4	5
レストランなどで外食をするとき	1	2	3	4	5
平日に友人と遊ぶとき	1	2	3	4	5
休日に友人と遊ぶとき	1	2	3	4	5
趣味などの活動をするとき	1	2	3	4	5
塾や習い事に行くとき	1	2	3	4	5
文化・芸術鑑賞をするとき (映画、コンサートなど)	1	2	3	4	5
スポーツ活動をするとき	1	2	3	4	5
ボランティア活動などをするとき	1	2	3	4	5



問7. あなたは将来、自立してから、ゆくゆくは吹田市に住みたいと思いますか。1 つ選び、○をつけてください。

1. 吹田市に住みたいので、将来的には吹田市に住もうと思っている
2. できれば吹田市に住みたくないが、将来的には吹田市に住むことになると思う
3. できれば吹田市に住みたくないが、将来的には吹田市以外の市町村に住むことになると思う
4. 吹田市に住みたくないで、将来的には吹田市以外の市町村に住もうと思っている
5. わからない

問8. 次の各項目について、あなたの希望する進路や、そのように考える理由として最も近いものを選び、1 つずつ○をつけてください。

項目① 進学について（進学希望以外の場合もお答えください）

《あなたの希望する進路》

1. 自宅から通える大学に進学する
2. 自宅から通える専門学校に進学する
3. 自宅からは通えない遠くの大学に進学する
4. 自宅からは通えない遠くの専門学校に進学する
5. 進学しない
6. 考えてはいるが、まだ決まっていない
7. 考えたことがない

《そのように考える理由》

1. 一人暮らしをしてみたいから
2. 一人暮らしが不安だから
3. 親・保護者が望むから
4. 行きたい大学・学校があるから
5. 地元が好きだから
6. 地元が嫌いだから
7. 経済的な理由
8. 就職したいから
9. 学業や就職以外にしたいことがあるから
(具体的に：_____)
10. 進学について考えたことがないので理由もない
11. その他(具体的に：_____)

項目② 就職について（進学希望の場合も、大学や専門学校の卒業後どうするかについてお答えください）

《あなたの希望する進路》

1. 今の自宅や、今の自宅に近い場所から通える場所に就職する
2. 今の自宅から離れた場所で就職する
3. 就職しない
4. 考えてはいるが、まだ決まっていない
5. 考えたことがない

《そのように考える理由》

1. 一人暮らしをしてみたいから
2. 一人暮らしが不安だから
3. 親・保護者が望むから
4. 経済的な理由
5. 働きたい場所があるから
6. 地元が好きだから
7. 地元が嫌いだから
8. 就職以外にしたいことがあるから
(具体的に：_____)
9. 就職について考えたことがないので理由もない
10. その他(具体的に：_____)

IV 今後のまちづくりについて

問9. 今後の吹田市のまちづくりに関する取組について、あなたが重要だと思うテーマを 3 つまで 選び、○をつけてください。

- | | |
|--------------------------|--------------------------|
| 1. バス・電車など公共交通網の充実 | 2. 自動車が走る道路網の充実 |
| 3. 交通安全性の向上 | 4. 住環境の心地よさの向上 |
| 5. まちなみ・景観の向上 | 6. まちのイメージの向上 |
| 7. 公園・緑地の充実 | 8. 河川やため池、樹林地など自然環境の保全 |
| 9. ごみがきちんと始末されているまちにすること | 10. 大気汚染や騒音などの公害対策 |
| 11. 地震・風水害などへの対策 | 12. 消防・救急体制の整備 |
| 13. 各種防犯対策 | 14. 病院・医院など医療施設の充実 |
| 15. 娯楽施設や遊べる場所の充実 | 16. 買い物の利便性の向上 |
| 17. 子育て・教育環境の充実 | 18. 大学や専門学校などの教育・研究機関の充実 |
| 19. 福祉のサービスや環境の充実 | 20. 保健サービスや健康づくりの支援の充実 |
| 21. コミュニティ活動への支援の充実 | 22. 芸術・文化・スポーツに親しめるまちづくり |
| 23. 人権が尊重されるまちづくり | 24. その他（具体的に_____） |

問10. あなたは今後、吹田市のまちづくりへ参加してみたいと思いますか。当てはまるものを 1 つ 選び、○をつけてください。

- | | |
|------------|------------|
| 1. 参加してみたい | 2. 参加したくない |
|------------|------------|


問11. 【問10で「1. 参加してみたい」に○をつけた方のみお答えください】

どのような形で吹田市のまちづくりに参加してみたいと思いますか。当てはまるものを 1 つ 選び、○をつけてください。

- | |
|--|
| 1. 市の大きな目標・方針を考える過程に参加し、市役所と一緒に考えてほしい |
| 2. 市の大きな目標・方針を考えることは市役所に任せるが、興味のある分野で具体的な事業の内容を考える過程に参加し、市役所と一緒に考えてほしい |
| 3. 市の大きな目標・方針を考えることや、具体的な事業の内容を考えることは市役所に任せ、自分は意見を述べる場があればよい |
| 4. 参加してみたいものの、どのように参加したらよいかはよくわからない |

問12. 「吹田市に将来（も）住み続けたい」と思えるまちにするために必要な取組のアイデアがあれば、自由にお書きください。

ご協力ありがとうございました！



吹田市第4次総合計画のための高校生アンケート報告書

平成28年(2016年)8月

吹田市 行政経営部 企画財政室