

令和元年(2019年)6月24日  
 子ども・子育て支援審議会資料  
 児童部子育て支援課

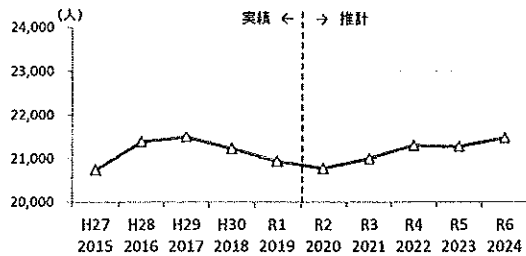
### 児童数の推計

#### 1 児童数の推計(全市)

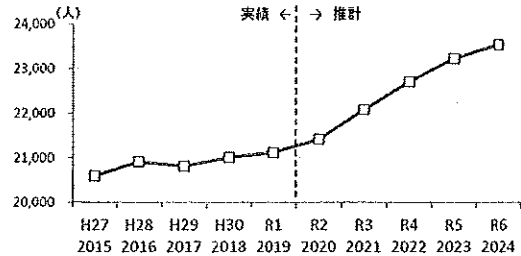
各年4月1日現在 (単位:人)

	実績				第2期計画 推計					
	平成27年度 (2015年度)	平成28年度 (2016年度)	平成29年度 (2017年度)	平成30年度 (2018年度)	令和元年度 (2019年度)	令和2年度 (2020年度)	令和3年度 (2021年度)	令和4年度 (2022年度)	令和5年度 (2023年度)	令和6年度 (2024年度)
0歳	3,323	3,533	3,369	3,184	3,119	3,122	3,194	3,284	3,313	3,356
1歳	3,384	3,607	3,695	3,483	3,300	3,189	3,287	3,393	3,401	3,449
2歳	3,498	3,526	3,637	3,708	3,538	3,379	3,372	3,506	3,521	3,549
3歳	3,518	3,603	3,567	3,678	3,709	3,608	3,544	3,571	3,623	3,657
4歳	3,411	3,645	3,613	3,575	3,668	3,763	3,731	3,687	3,655	3,721
5歳	3,601	3,474	3,618	3,600	3,602	3,715	3,869	3,858	3,761	3,742
小計	20,735	21,388	21,499	21,228	20,936	20,776	20,997	21,299	21,274	21,474
6歳	3,452	3,650	3,481	3,613	3,560	3,711	3,891	4,084	3,954	3,819
7歳	3,387	3,485	3,654	3,454	3,624	3,601	3,781	3,949	4,097	4,009
8歳	3,380	3,392	3,474	3,656	3,446	3,619	3,658	3,831	3,960	4,143
9歳	3,398	3,405	3,383	3,489	3,641	3,435	3,650	3,686	3,837	3,986
10歳	3,570	3,399	3,421	3,380	3,476	3,611	3,466	3,668	3,692	3,863
11歳	3,408	3,580	3,400	3,416	3,371	3,442	3,631	3,485	3,682	3,710
小計	20,595	20,911	20,813	21,008	21,118	21,419	22,077	22,703	23,222	23,530
合計	41,330	42,299	42,312	42,236	42,054	42,195	43,074	44,002	44,496	45,004

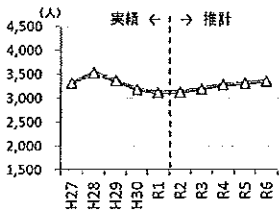
■0~5歳合計の推移



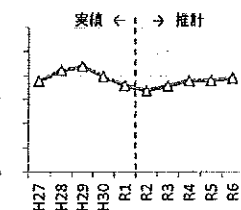
■6~11歳合計の推移



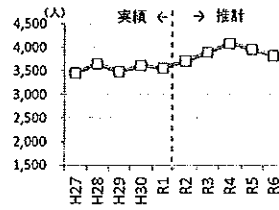
■0歳児の推移



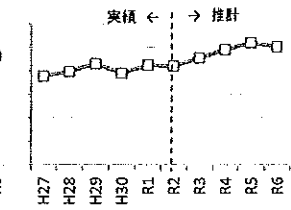
■1歳児の推移



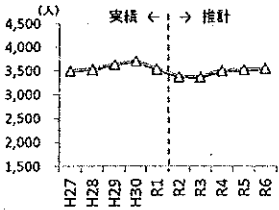
■6歳児の推移



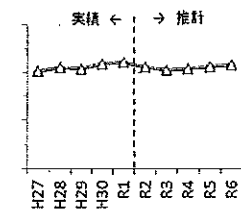
■7歳児の推移



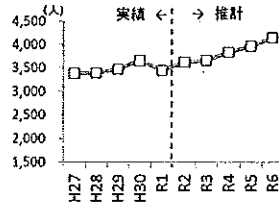
■2歳児の推移



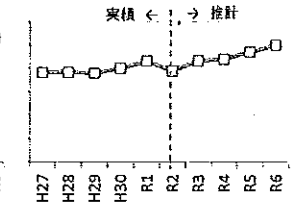
■3歳児の推移



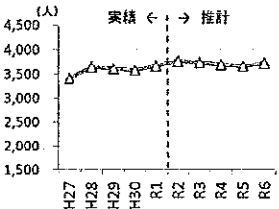
■8歳児の推移



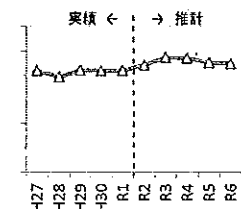
■9歳児の推移



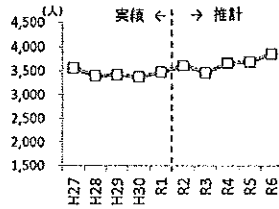
■4歳児の推移



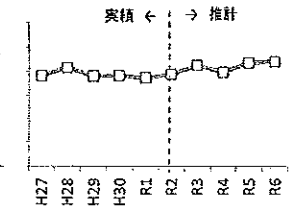
■5歳児の推移



■10歳児の推移



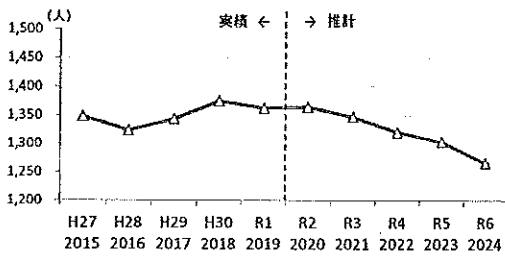
■11歳児の推移



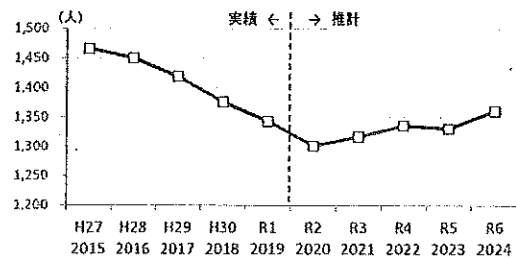
2 児童数の推計(ブロック別)  
(1) JR以南

	実績					推計				
						第2期計画				
	平成27年度 (2015年度)	平成28年度 (2016年度)	平成29年度 (2017年度)	平成30年度 (2018年度)	令和元年度 (2019年度)	1年目	2年目	3年目	4年目	5年目
	平成27年度 (2015年度)	平成28年度 (2016年度)	平成29年度 (2017年度)	平成30年度 (2018年度)	令和元年度 (2019年度)	令和2年度 (2020年度)	令和3年度 (2021年度)	令和4年度 (2022年度)	令和5年度 (2023年度)	令和6年度 (2024年度)
0歳	240	215	224	232	221	217	213	209	205	201
1歳	212	240	232	231	238	221	217	213	209	205
2歳	221	207	230	242	222	238	221	217	213	209
3歳	222	226	216	230	236	222	238	221	217	213
4歳	222	209	227	215	230	236	222	238	221	217
5歳	231	226	214	224	215	230	236	222	238	221
小計	1,348	1,323	1,343	1,374	1,362	1,364	1,347	1,320	1,303	1,266
6歳	215	228	225	215	217	213	232	238	219	237
7歳	235	216	225	226	216	222	213	232	238	219
8歳	254	237	219	225	225	207	222	213	232	238
9歳	259	258	237	221	226	224	207	222	213	232
10歳	252	259	253	235	224	219	224	207	222	213
11歳	251	252	260	254	235	216	219	224	207	222
小計	1,466	1,450	1,419	1,376	1,343	1,301	1,317	1,336	1,331	1,361
合計	2,814	2,773	2,762	2,750	2,705	2,665	2,664	2,656	2,634	2,627

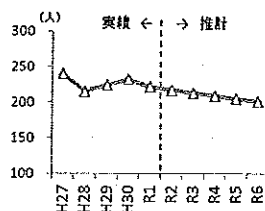
■0～5歳合計の推移



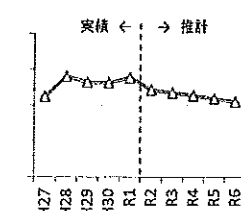
■6～11歳合計の推移



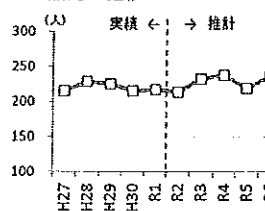
■0歳児の推移



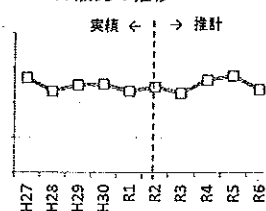
■1歳児の推移



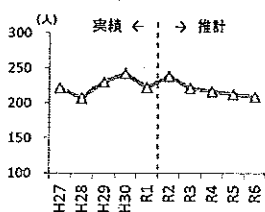
■6歳児の推移



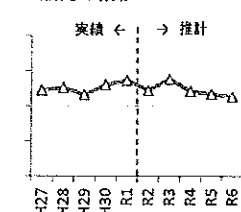
■7歳児の推移



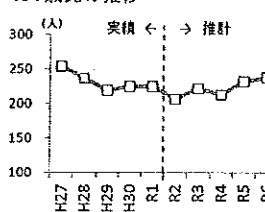
■2歳児の推移



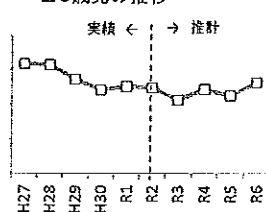
■3歳児の推移



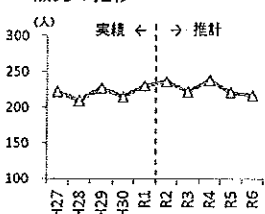
■8歳児の推移



■9歳児の推移



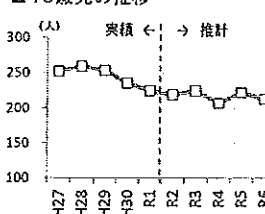
■4歳児の推移



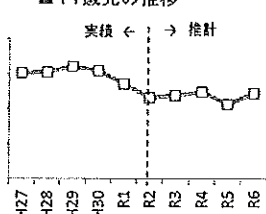
■5歳児の推移



■10歳児の推移



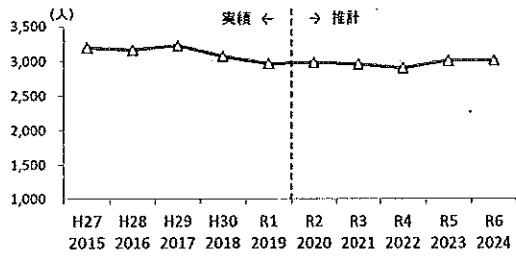
■11歳児の推移



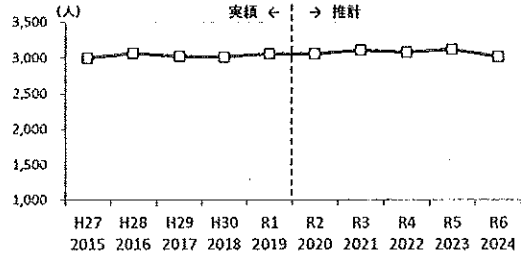
(2)片山・岸部

	実績					推計				
						第2期計画				
	平成27年度 (2015年度)	平成28年度 (2016年度)	平成29年度 (2017年度)	平成30年度 (2018年度)	令和元年度 (2019年度)	令和2年度 (2020年度)	令和3年度 (2021年度)	令和4年度 (2022年度)	令和5年度 (2023年度)	令和6年度 (2024年度)
0歳	545	504	519	423	468	471	471	467	482	474
1歳	533	557	528	502	419	483	482	475	499	482
2歳	566	524	555	523	495	437	497	487	510	499
3歳	539	561	530	544	525	510	448	501	519	510
4歳	454	543	564	526	532	536	518	452	524	519
5歳	555	471	527	551	526	543	544	520	473	524
小計	3,192	3,160	3,223	3,069	2,965	2,980	2,960	2,902	3,007	3,008
6歳	500	563	478	522	543	526	525	525	494	421
7歳	467	496	566	472	531	522	527	525	525	494
8歳	498	474	488	560	466	524	523	527	525	525
9歳	505	502	476	485	563	452	524	523	527	525
10歳	530	505	503	470	486	554	452	524	523	527
11歳	499	523	510	503	468	476	554	452	524	523
小計	2,999	3,063	3,021	3,012	3,057	3,054	3,105	3,076	3,118	3,015
合計	6,191	6,223	6,244	6,081	6,022	6,034	6,065	5,978	6,125	6,023

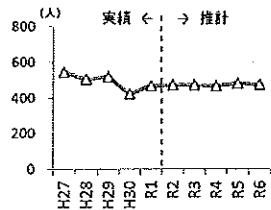
■0～5歳合計の推移



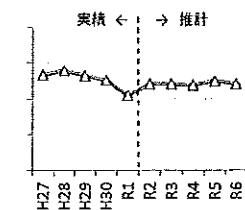
■6～11歳合計の推移



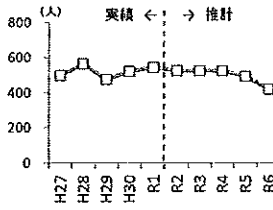
■0歳児の推移



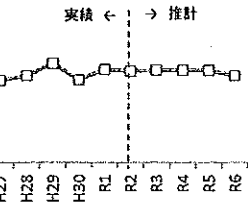
■1歳児の推移



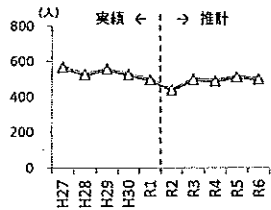
■6歳児の推移



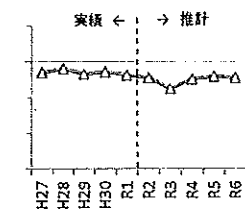
■7歳児の推移



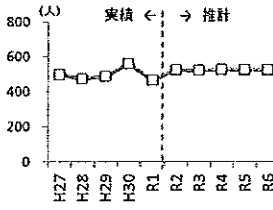
■2歳児の推移



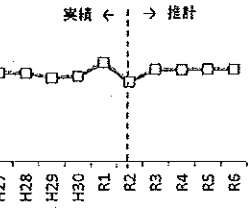
■3歳児の推移



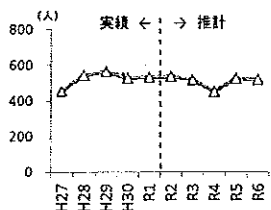
■8歳児の推移



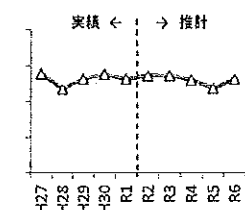
■9歳児の推移



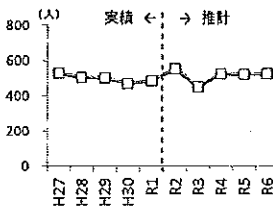
■4歳児の推移



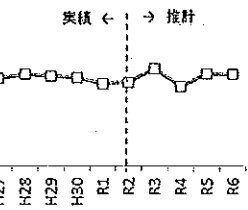
■5歳児の推移



■10歳児の推移



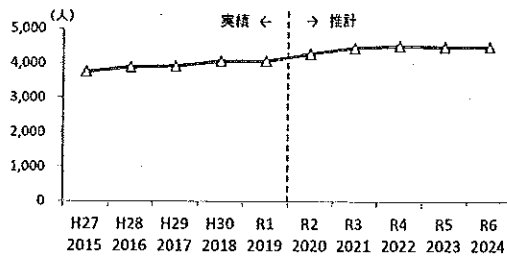
■11歳児の推移



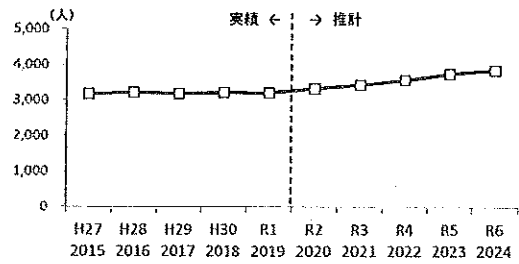
(3) 豊津・江坂・南吹田

	実績					第2期計画				
	平成27年度 (2015年度)	平成28年度 (2016年度)	平成29年度 (2017年度)	平成30年度 (2018年度)	令和元年度 (2019年度)	1年目 (2020年度)	2年目 (2021年度)	3年目 (2022年度)	4年目 (2023年度)	5年目 (2024年度)
0歳	677	762	698	682	738	739	746	738	726	714
1歳	647	663	736	740	663	756	763	751	738	726
2歳	624	657	655	722	713	682	783	769	751	738
3歳	617	599	633	674	674	731	706	788	769	751
4歳	593	624	588	633	668	687	750	710	788	769
5歳	592	578	598	610	609	679	702	753	710	788
小計	3,750	3,883	3,908	4,061	4,065	4,274	4,450	4,509	4,482	4,486
6歳	574	576	551	572	552	598	658	675	705	650
7歳	525	565	565	534	558	562	598	658	675	705
8歳	528	503	556	558	526	552	562	598	658	675
9歳	516	517	489	559	540	522	552	562	598	658
10歳	550	511	518	482	551	542	522	552	562	598
11歳	480	546	502	513	482	552	542	522	552	562
小計	3,173	3,218	3,181	3,218	3,209	3,328	3,434	3,567	3,750	3,848
合計	6,923	7,101	7,089	7,279	7,274	7,602	7,884	8,076	8,232	8,334

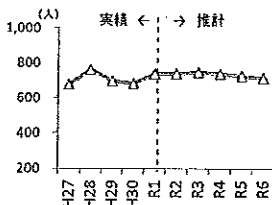
■0～5歳合計の推移



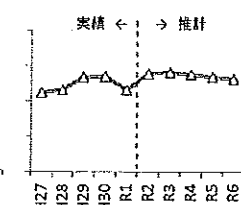
■6～11歳合計の推移



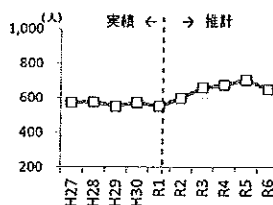
■0歳児の推移



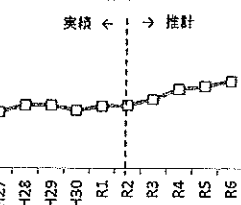
■1歳児の推移



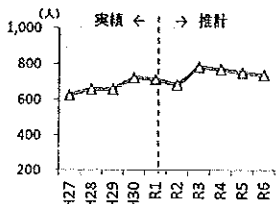
■6歳児の推移



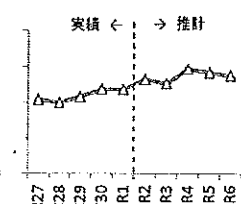
■7歳児の推移



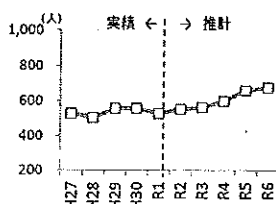
■2歳児の推移



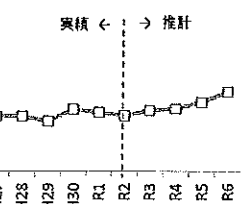
■3歳児の推移



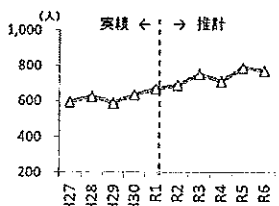
■8歳児の推移



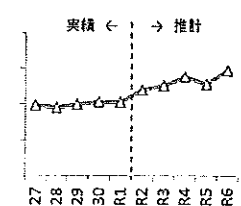
■9歳児の推移



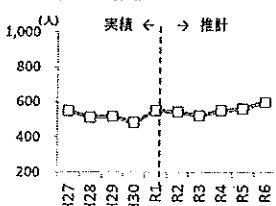
■4歳児の推移



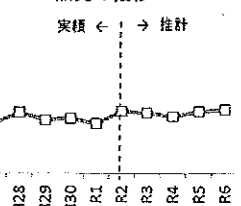
■5歳児の推移



■10歳児の推移



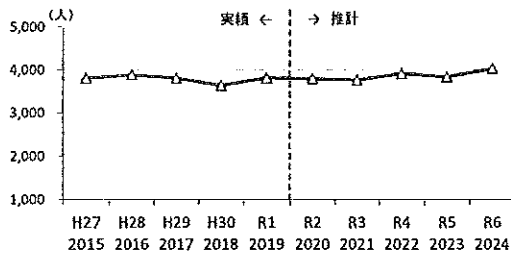
■11歳児の推移



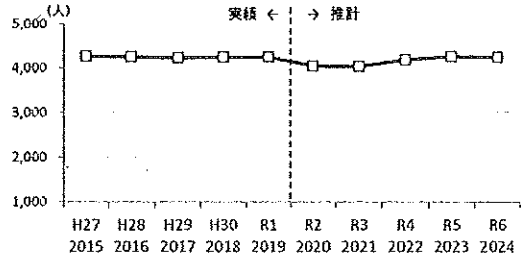
(4) 千里山・佐井寺

	実績					推計				
						第2期計画				
	平成27年度 (2015年度)	平成28年度 (2016年度)	平成29年度 (2017年度)	平成30年度 (2018年度)	令和元年度 (2019年度)	令和2年度 (2020年度)	令和3年度 (2021年度)	令和4年度 (2022年度)	令和5年度 (2023年度)	令和6年度 (2024年度)
0歳	567	586	558	535	550	559	565	595	594	626
1歳	613	623	618	581	600	572	578	619	608	652
2歳	595	625	640	615	658	625	593	637	632	671
3歳	667	638	640	638	657	680	644	647	650	690
4歳	674	706	640	645	664	675	695	683	656	692
5歳	685	703	707	619	678	678	687	729	691	693
小計	3,801	3,881	3,803	3,633	3,807	3,789	3,762	3,910	3,831	4,024
6歳	696	698	707	719	661	666	666	716	726	704
7歳	693	721	702	713	746	638	670	699	729	726
8歳	676	698	714	703	720	700	641	698	710	729
9歳	710	686	701	728	705	681	701	657	704	710
10歳	731	718	691	699	727	670	682	717	663	704
11歳	757	732	713	682	689	688	671	693	721	663
小計	4,263	4,253	4,228	4,244	4,248	4,043	4,031	4,180	4,253	4,236
合計	8,064	8,134	8,031	7,877	8,055	7,832	7,793	8,090	8,084	8,260

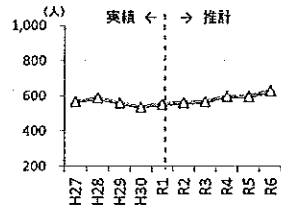
■0～5歳合計の推移



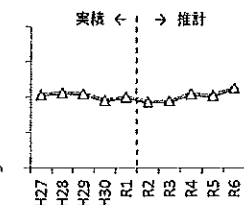
■6～11歳合計の推移



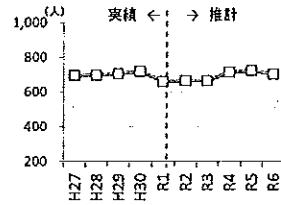
■0歳児の推移



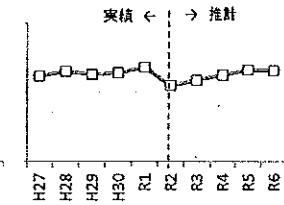
■1歳児の推移



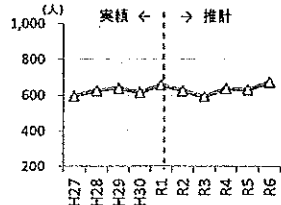
■6歳児の推移



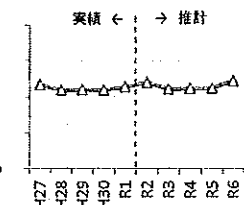
■7歳児の推移



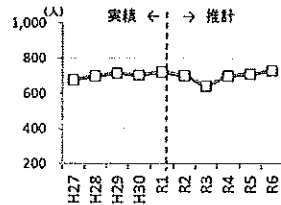
■2歳児の推移



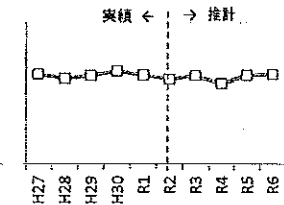
■3歳児の推移



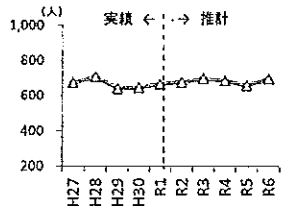
■8歳児の推移



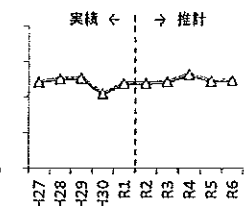
■9歳児の推移



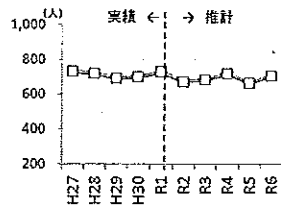
■4歳児の推移



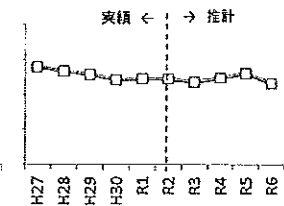
■5歳児の推移



■10歳児の推移



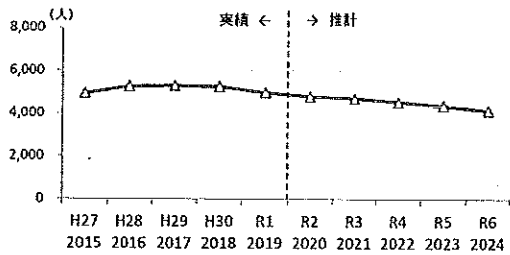
■11歳児の推移



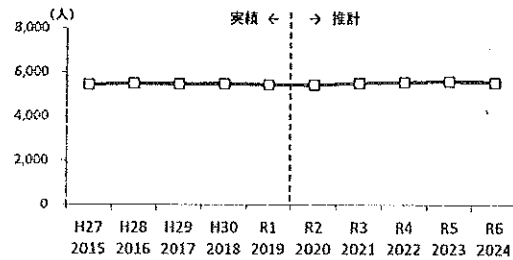
(5)山田・千里丘

	実績					第2期計画						
						1年目		2年目		3年目	4年目	5年目
	平成27年度 (2015年度)	平成28年度 (2016年度)	平成29年度 (2017年度)	平成30年度 (2018年度)	令和元年度 (2019年度)	令和2年度 (2020年度)	令和3年度 (2021年度)	令和4年度 (2022年度)	令和5年度 (2023年度)	令和6年度 (2024年度)		
0歳	721	830	797	794	648	645	660	663	661	650		
1歳	773	874	905	846	813	656	679	681	675	661		
2歳	820	866	878	919	843	823	693	701	695	675		
3歳	847	887	879	904	889	851	857	714	713	695		
4歳	855	909	904	876	890	896	876	871	723	713		
5歳	914	890	922	902	879	896	918	889	879	723		
小計	4,930	5,256	5,285	5,241	4,962	4,767	4,683	4,519	4,346	4,117		
6歳	904	937	896	932	885	905	947	964	920	893		
7歳	905	916	939	886	920	896	916	950	964	920		
8歳	863	914	921	939	878	925	905	919	950	964		
9歳	898	874	912	916	923	880	930	906	919	950		
10歳	955	904	887	919	910	915	885	921	906	919		
11歳	916	952	907	883	918	902	918	886	931	906		
小計	5,441	5,497	5,462	5,475	5,434	5,423	5,501	5,546	5,590	5,552		
合計	10,371	10,753	10,747	10,716	10,396	10,190	10,184	10,065	9,936	9,669		

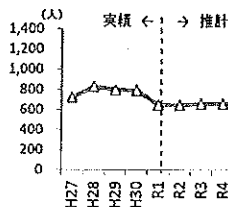
■0～5歳合計の推移



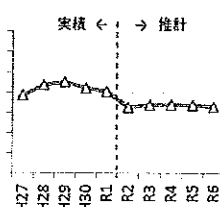
■6～11歳合計の推移



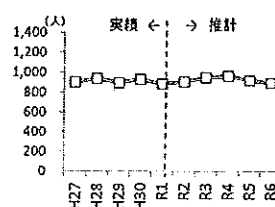
■0歳児の推移



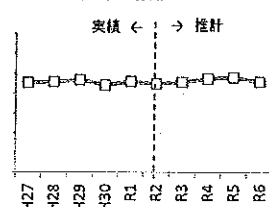
■1歳児の推移



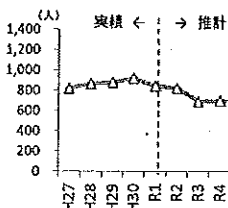
■6歳児の推移



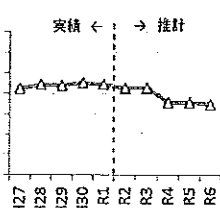
■7歳児の推移



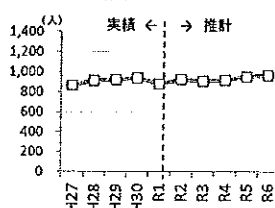
■2歳児の推移



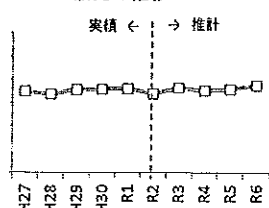
■3歳児の推移



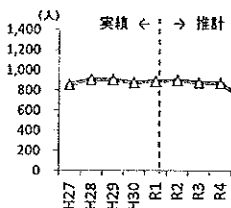
■8歳児の推移



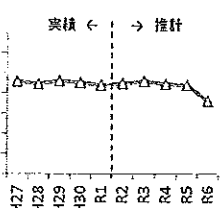
■9歳児の推移



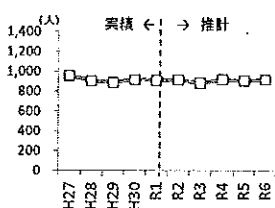
■4歳児の推移



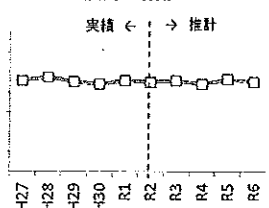
■5歳児の推移



■10歳児の推移



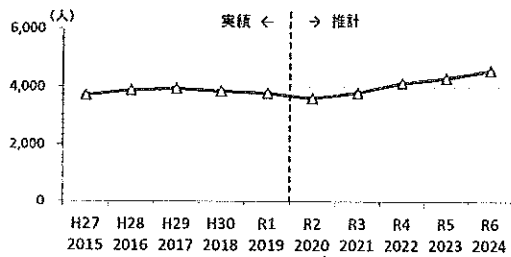
■11歳児の推移



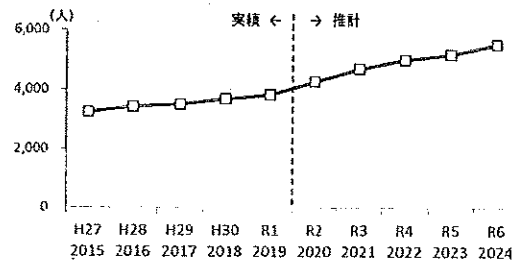
(6)ニュータウン

	実績					推計				
						第2期計画				
	平成27年度 (2015年度)	平成28年度 (2016年度)	平成29年度 (2017年度)	平成30年度 (2018年度)	令和元年度 (2019年度)	1年目 (2020年度)	2年目 (2021年度)	3年目 (2022年度)	4年目 (2023年度)	5年目 (2024年度)
0歳	573	636	573	518	494	491	539	612	645	691
1歳	606	650	676	583	567	501	568	654	672	723
2歳	672	647	679	687	607	574	585	695	720	757
3歳	626	692	669	688	728	614	651	700	755	798
4歳	613	654	690	680	684	733	670	733	743	811
5歳	624	606	650	694	695	689	782	745	770	793
小計	3,714	3,885	3,937	3,850	3,775	3,602	3,795	4,139	4,305	4,573
6歳	563	648	624	653	702	803	863	966	890	914
7歳	562	571	657	623	653	761	857	885	966	945
8歳	561	566	576	671	631	711	805	876	885	1,012
9歳	510	568	568	580	684	676	736	816	876	911
10歳	552	502	569	575	578	711	701	747	816	902
11歳	505	575	508	581	579	608	727	708	747	834
小計	3,253	3,430	3,502	3,683	3,827	4,270	4,689	4,998	5,180	5,518
合計	6,967	7,315	7,439	7,533	7,602	7,872	8,484	9,137	9,485	10,091

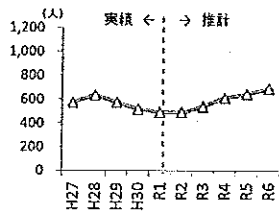
■0～5歳合計の推移



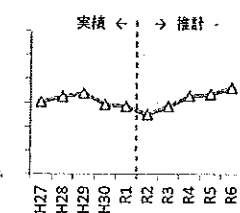
■6～11歳合計の推移



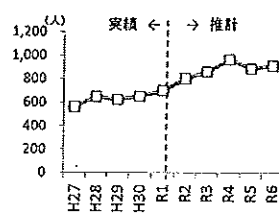
■0歳児の推移



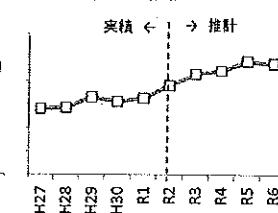
■1歳児の推移



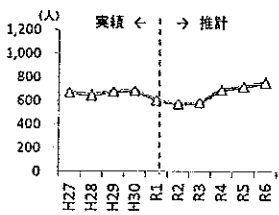
■6歳児の推移



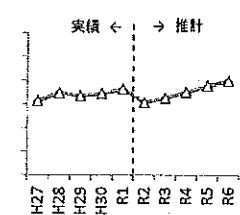
■7歳児の推移



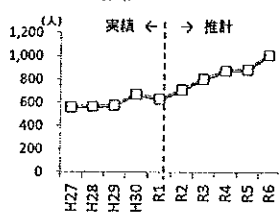
■2歳児の推移



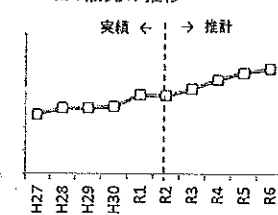
■3歳児の推移



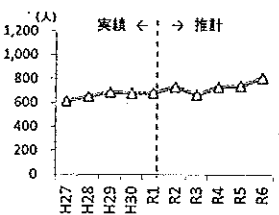
■8歳児の推移



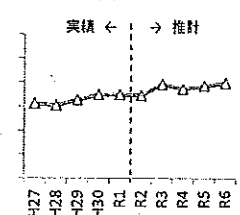
■9歳児の推移



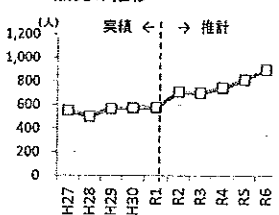
■4歳児の推移



■5歳児の推移



■10歳児の推移



■11歳児の推移

