
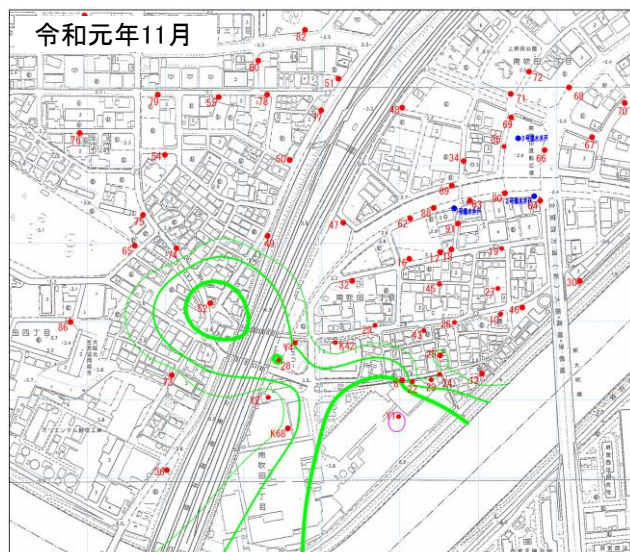
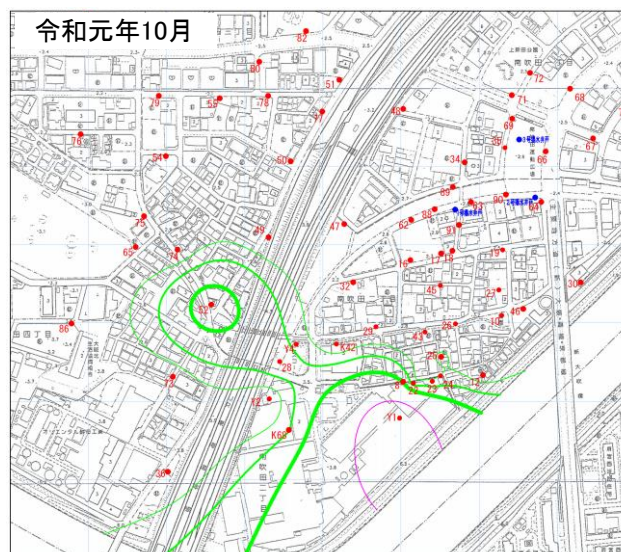
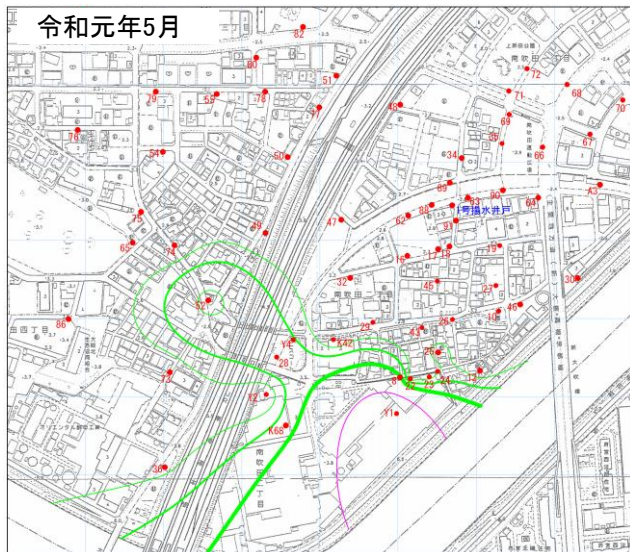


トリクロロエチエン

# 第1帯水層の地下水汚染濃度コンター図(トリクロロエチレン)



トリクロロエチレン  
地下水濃度コンターライン

- 4mg/L
- 2mg/L
- 1mg/L (基準値×100)
- 0.4mg/L
- 0.2mg/L
- 0.1mg/L (基準値×10)
- 0.04mg/L
- 0.02mg/L
- 0.01mg/L (基準値)

注) コンター図は、調査地点での測定結果をもとに描いていますが、推定が含まれている部分もあります。

