

エコスタジアムを実現するための 交通計画コンセプト

昨年度ゲーム開催状況

- ・ゲーム開催日数 24 日（デーゲーム 3 日、ナイター 21 日）
- ・そのうち万博公園入場者が 20,000 人を超える日のゲーム開催なし。

① 外周道路の車を増やさない

- ・万博記念公園のイベントに応じた試合開催
 - 桜まつり期間中の日曜日 : ゲームの開催を極力回避
 - GW 等の期間のピーク時 : 原則としてナイターで開催
 - 主要イベントなし : デーゲーム・ナイター開催

② ゲームに来る車を現状より増やさない

- ・駐車場予約システムの導入 : 台数・時間を制限
- ・モノレール・バス利用を促す : 増便、割引・特典
- ・シャトルバスの運行 : 新ルートの検討
- ・サポーターへの呼びかけ : エコの意識づけ

③ 無駄な渋滞を減らす

- ・歩行者と車の動線を分離
- ・駐車場の管理を改善 : 入車のスピードアップ
- ・駐車場予約システムの導入 : 予約時に駐車場を指定、空きを探す車を減らす。

(仮称) 吹田市立スタジアム建設事業 交通計画 (案)

1. スタジアム来場者の輸送方針

(1) スタジアムでのゲーム開催方針

駐車場の利用状況、周辺交通の状況を踏まえ、スタジアムでのゲームの開催方針を以下のとおりとする。

表 スタジアムでのゲーム開催方針

時期	イベント等	公園入場者数	ゲーム開催方針
最混雑期	桜まつり期間の日曜日	6~7万人/日 (年間1~2日)	ゲーム開催を極力回避
混雑期	GW等の期間のピーク時 (イベント開催日)	3~4万人/日 (年間5~7日)	原則としてナイターで開催
平常期	—	1万人/日以下	デーゲーム・ナイター開催

(2) スタジアム来場者の輸送方針

混雑期のナイター来場者、平常期のデーゲーム・ナイター来場者の輸送方針を以下のとおりとする。

【 スタジアム来場者の輸送方針 】

○自動車交通需要の適正なマネジメント

- ・ 駐車場予約システムの導入 (来場車両を2,400台/日に制限)
- ・ 適切な駐車場案内
- ・ 信号現示の適正化

○公共交通の活用

- ・ モノレールの増便
- ・ 利便性の高いバス運行システムの運用
- ・ 公共交通利用のインセンティブの導入等

□ スタジアム来場者の輸送方針（案）

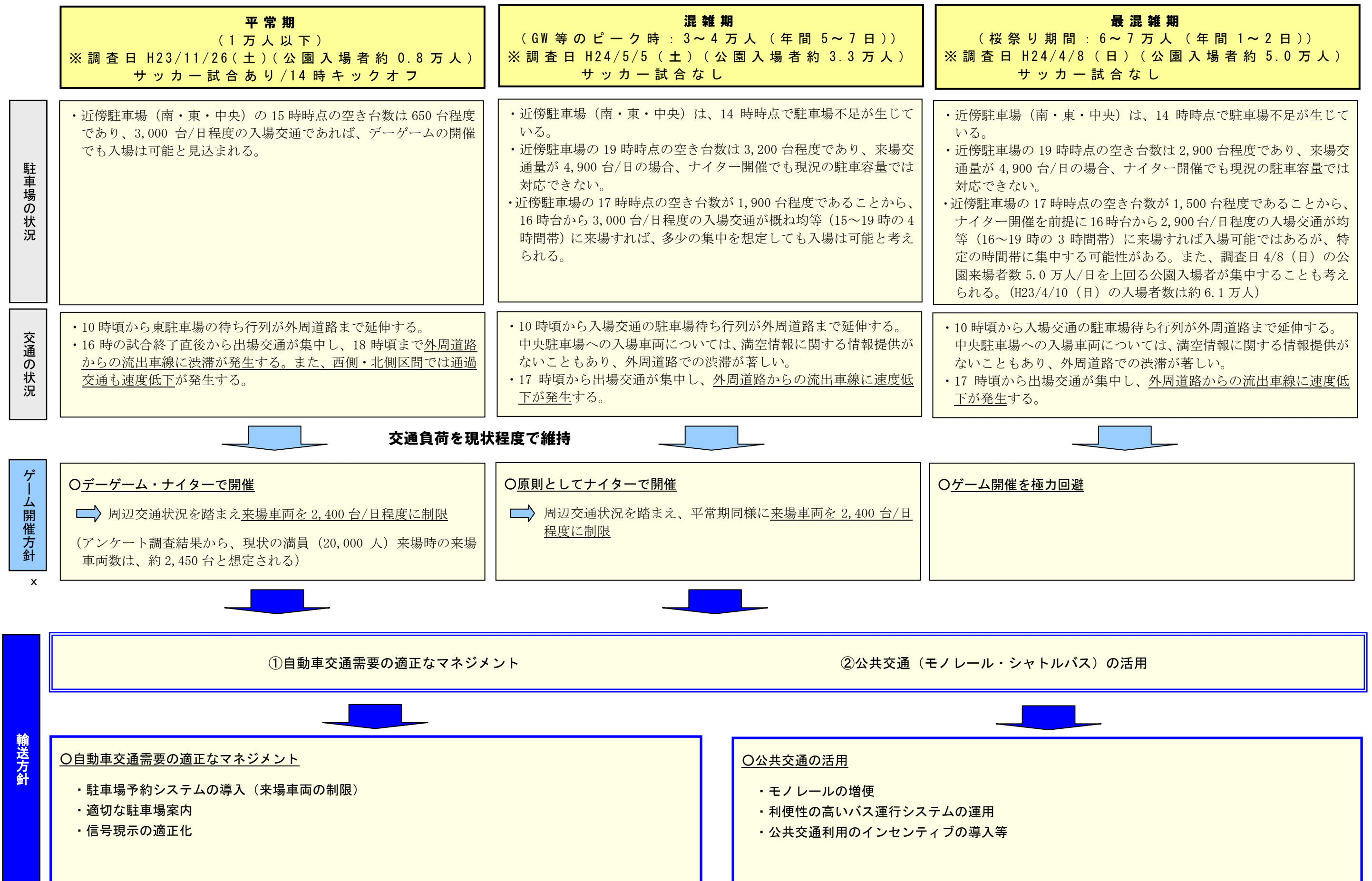


表 駐車場空き台数

	現駐車場ベース ※1			スタジアム建設後 ※2		
	11/26調査	4/8調査	5/5調査	11/26調査	4/8調査	5/5調査
開始前	3,690	3,705	3,503	3,132	2,947	2,745
9:00-10:00	3,287	3,054	2,341	2,729	2,296	1,583
10:00-11:00	2,664	2,243	1,596	2,106	1,485	838
11:00-12:00	2,200	1,386	1,031	1,642	628	273
12:00-13:00	1,646	799	738	1,088	41	-20
13:00-14:00	1,273	459	673	715	-299	-85
14:00-15:00	1,209	589	893	651	-169	135
15:00-16:00	1,513	1,306	1,810	955	548	1,052
16:00-17:00	2,862	2,333	2,690	2,304	1,575	1,932
17:00-18:00	3,754	3,325	3,757	3,196	2,567	2,999
18:00-19:00	3,954	3,701	4,026	3,396	2,943	3,268
19:00-20:00	—	—	—	—	—	—
20:00-21:00	—	—	—	—	—	—
21:00-22:00	—	—	—	—	—	—
22:00-23:00	—	—	—	—	—	—
計	—	—	—	—	—	—

※1) 11/26・4/8・5/5とも空き台数：東、南第1・第2、中央駐車場空き台数
11/26はゲーム開催日であり、来場車両が含まれている

※2) スタジアム建設後は、南第2駐車場（758台）が廃止されるものとしている
関係者が東駐車場を利用している11/26は、新たに整備する関係者用駐車場（200台）
分の容量が増加するものとしている

2. スタジアム来場者の輸送対策

2.1 輸送対策の体系

スタジアム来場者の輸送対策の体系・概要を次頁に示す。

ゲーム開催日には、駐車場予約システム、モノレールの高頻度運行、利便性が高いネットワークを形成するバス運行システムを中心に、各施策をパッケージとして実施することにより、多様で円滑な輸送の実現に努めるものとする。

また、現時点での各施策の導入イメージを次々頁以降に示す。

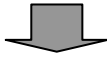
表 スタジアム来場者の輸送対策の体系

方針	対策	概要	実施に向けての留意点・課題
自動車交通需要の適正なマネジメント	駐車場予約システム	<ul style="list-style-type: none"> ・試合開催日にはガンバ大阪が2,400台程度の駐車場を万博機構より借上げ、管理 ・事前にHP、電話等で駐車場の予約を受け付け ※受付の際に利用駐車場を指定 ・試合当日は予約車両のみ入庫を許可 	<ul style="list-style-type: none"> ○駐車場管理者との調整・同意 <ul style="list-style-type: none"> ・駐車場管理・運営者である万博記念機構と協議・調整し、同意を得ることが必要 ○他の駐車場利用の抑制 <ul style="list-style-type: none"> ・ガンバ借上げ以外の万博駐車場等への来場車両の入庫抑制策が必要 (対策例) <ul style="list-style-type: none"> ・ガンバ大阪、万博機構、吹田市による呼びかけ ・ガンバ管理駐車場の料金値下げ ○駐車場利用時間のコントロール <ul style="list-style-type: none"> ・入場が時間的に均等になるよう入庫時間の指定方法について検討 ・ナイター開催時等、公園来場車両の出庫時間との調整が必要 (対策例) <ul style="list-style-type: none"> ・駐車場予約時の入庫時間指定等 ○駐車場におけるスムーズな入庫 <ul style="list-style-type: none"> ・入場時間が短くなるため、駐車場の入庫処理能力を向上させることが必要
	適切な駐車場案内	<ul style="list-style-type: none"> ・駐車場の満車情報を提供し、公園利用者等の駐車場利用を分散 	<ul style="list-style-type: none"> ○管理者の異なる駐車場の情報把握・提供体制の確立 ※抜本的対策としては、駐車場案内システムの導入も考えられる。
	信号現示の適正化	<ul style="list-style-type: none"> ・入場・出場交通量に応じて青時間を調整 	<ul style="list-style-type: none"> ○交通管理者との協議
公共交通の活用	モノレールの増便	<ul style="list-style-type: none"> ・試合終了後に5分間隔の運行を2時間継続 	<ul style="list-style-type: none"> ○大阪高速鉄道(株)との協議 (運行の実現性については、協議において確認済み)
	利便性の高いバス運行システムの導入	<ul style="list-style-type: none"> ・スタジアム近傍へのバスバースの整備 ・試合終了後に備えたバス待機スペースの確保 ・P&BR(パーク・アンド・バスライド) 	<ul style="list-style-type: none"> ○バス事業者との協議も踏まえた運行計画の具体化 <ul style="list-style-type: none"> ・方面別バス運行本数と運行ルート ・バスバース、バス待機スペースの位置等
	公共交通利用のインセンティブの導入等	<ul style="list-style-type: none"> ・料金施策等 ・その他PR 	<ul style="list-style-type: none"> ○効果的な施策・実効ある実施体制に関する検討

2.2 個別輸送対策の導入イメージ

① 駐車場予約システム

- ・スタジアムへの入場交通量 2,400 台/日を前提に、アンケート調査結果に基づき外周道路への流入交差点別の入場交通量を算出すると下図のとおりとなる。
- ※競技場でのサッカー観戦者へのアンケートであり、隣接の東駐車場への入場が利便な入場ルートになっている可能性がある。
- ・中央駐車場よりも東駐車場を活用する方が、外周道路の走行負荷は少ない。



○ 3つの駐車場を対象に、以下の優先順位で、当日の競技場等でのイベントの開催状況を踏まえ、2,400 台程度の駐車場の確保を図る。

- ① 南第1駐車場：収容台数 1,338 台
- ② 東駐車場：収容台数 1,001 台
- ③ 中央駐車場：収容台数 941 台

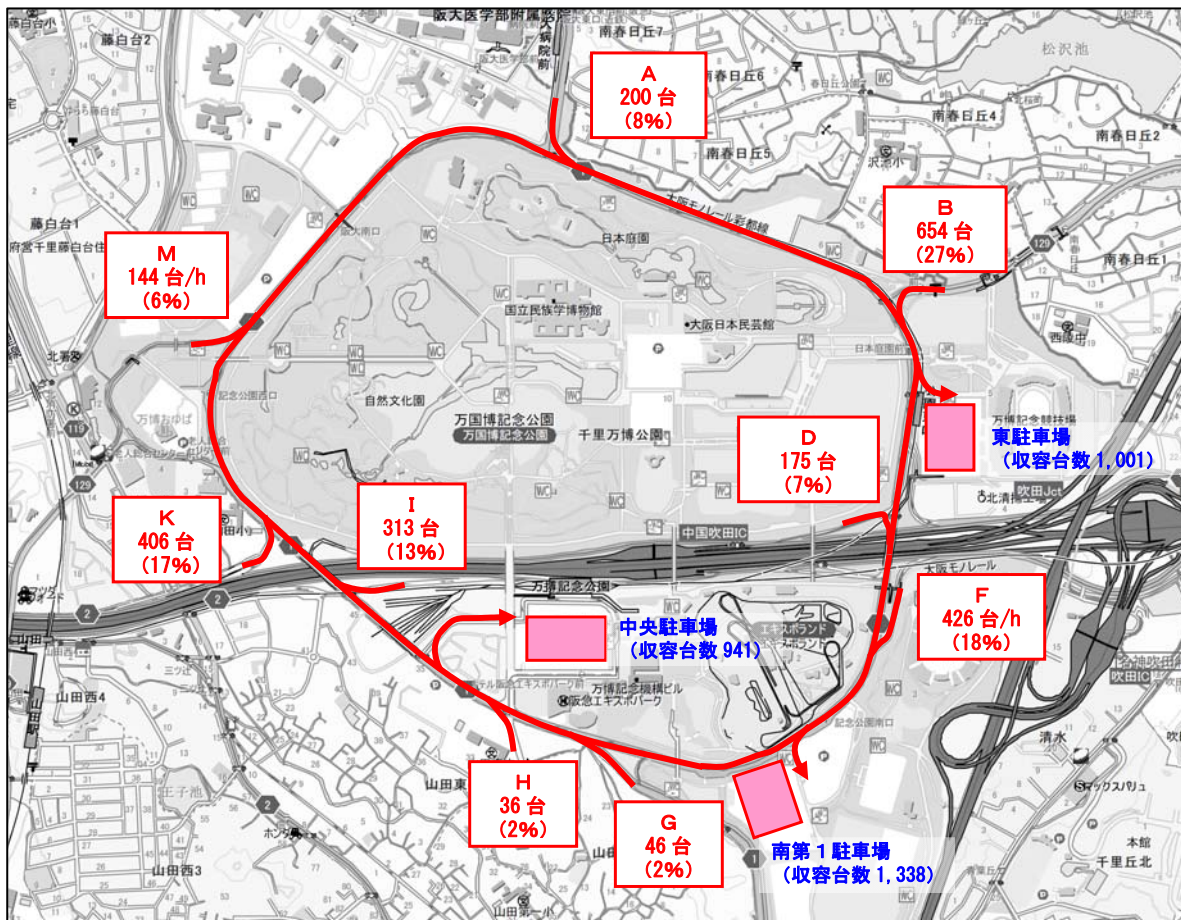


図 流入交差点別入場交通量 (2,400 台ベース) と駐車場予約システム導入対象駐車場

駐車場予約システム導入に当たっての留意点としては、以下の点があげられる。

【 駐車場予約システム導入に当たっての留意点 】

○他の駐車場利用の抑制

- ・予約ができなかった人が他の駐車場（例えば中央駐車場のガンバ管理以外スペース）を利用し、スタジアムへ来場することが考えられるが、これを系統的に排除することが困難。

→・ガンバ大阪、万博機構、吹田市による駐車場予約者以外の公共交通利用の呼びかけ
※選手による呼びかけ等も実施

- ・予約システム導入駐車場の料金を引き下げることの効果があるか。

○駐車場利用時間の平準化

- ・駐車場予約者の入場が集中した場合、駐車場の入庫処理、外周道路の交通処理が困難となることが懸念される。また、ナイターで早い時間に来場が集中した場合、公園来場車両が出庫していないために、駐車場に入庫できないことも懸念される。

→・駐車場予約時に駐車場、入庫時間を指定し、それより早い時間に来場しないことを協力依頼

②適切な駐車場案内

- ・現在、東駐車場、日本庭園前駐車場では、満車時に外周道路からの流入部において南駐車場へ誘導を行っている。
 しかしながら、中央駐車場では案内誘導が行われていないことから、入庫待ち行列が外周道路へ延伸している（5/5 調査時出で外周道路上に約 1.1km）。この中には、中央駐車場が満車であること、西駐車場に駐車しても公園利用がそれほど不便でないことを知らない人も多いものと考えられる。
- ・駐車場予約システムの導入を前提とすれば、南第2駐車場、東駐車場については、需給バランスが均衡することとなるため、下図の地点において警備員により以下のような駐車場案内を行う方向で検討する。

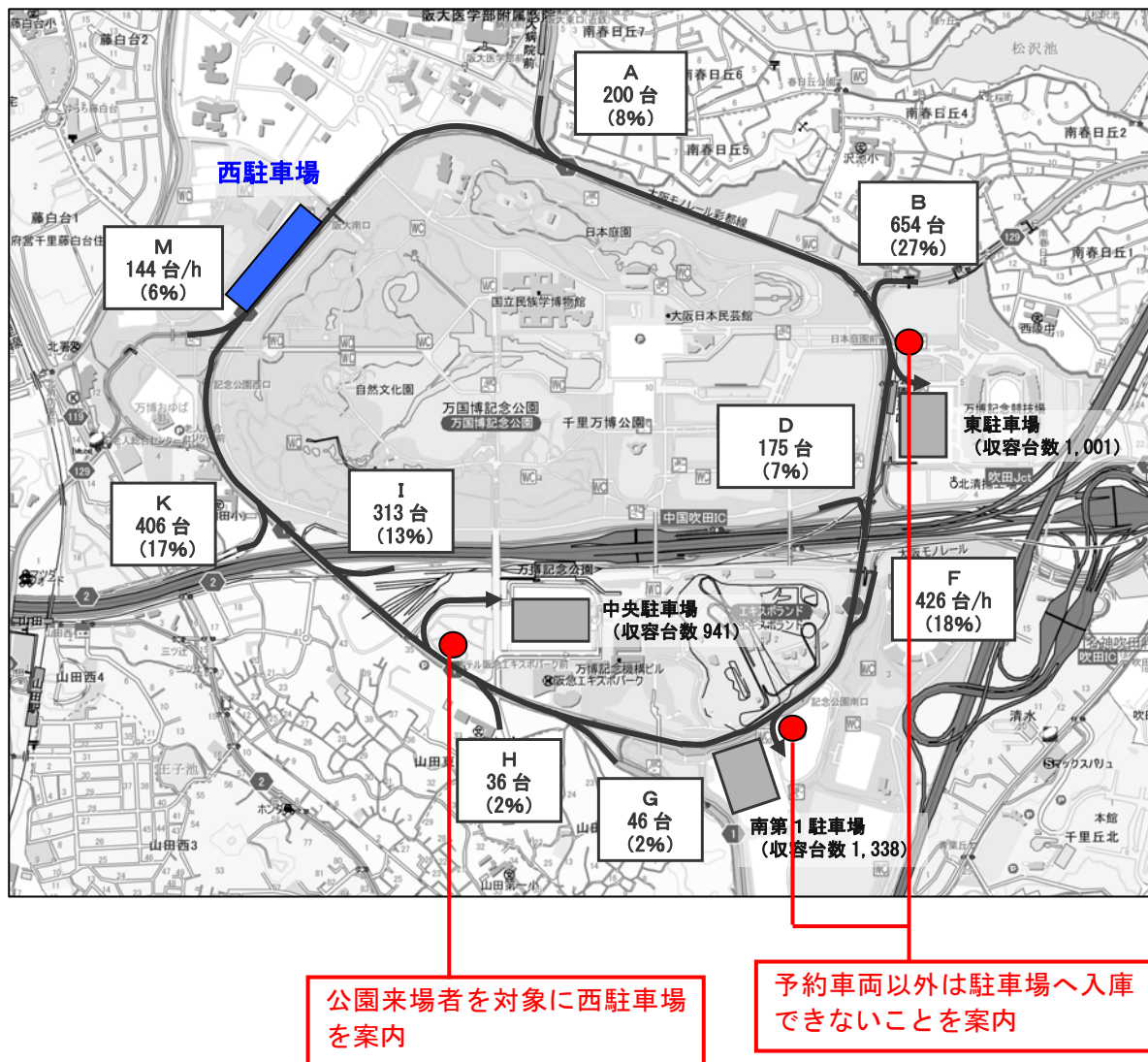


図 駐車場案内位置と案内内容

③モノレールの増便

- ・自動車によるスタジアムへの来場を2,400台/日にコントロールすることを前提とすれば、公共交通による必要輸送人数は26,900人/日(=32,800-2,400×2.45)となる。
※32,800はアンケートの分担率(自動車30%、モノレール39%、バス13%)に基づき算出
平均乗車人数2.45人/台はアンケート調査結果
- ・一方、試合非開催日のモノレールの輸送余力は下表のとおりであり、デーゲーム試合終了(16時)後の2時間で各方向とも約10,500人/2hとなっている。
駅間OD表によれば、試合当日(11/26)の公園東口駅乗降者の方面別比率は千里中央方面が64%であることから、全体としてのモノレール輸送余力は16,400人/2h(=10,500/0.64)となる。
※乗車可能人員500人/便、5分間隔の運行条件で算出
(大阪高速鉄道(株)へのヒアリングにより運行可能であることを確認済み)
- ・したがって、残りの10,500人/日(=26,900-16,400)をバスにより輸送するものとする。

表 モノレール輸送余力

	←山田駅		万博記念公園駅 輸送力 MAX	宇野辺駅→	
	試合非開催日			試合非開催日	
	通過人員	輸送余力		通過人員	輸送余力
16:00～16:30	278	2,722	3,000	311	2,689
16:30～17:00	440	2,560	3,000	352	2,648
17:00～17:30	388	2,612	3,000	471	2,529
17:30～18:00	413	2,587	3,000	434	2,566
2時間計	1,519	10,481	12,000	1,568	10,432

※試合非開催日(H23.12.3(土))の検証

資料：大阪高速鉄道(株)

表 交通手段別来場台数・人数の変化

交通手段	現況	建設後	増加
自動車	約2,450台	約2,400台	約-50台
モノレール	約7,800人	約16,400人	約8,600人
バス	約2,600人	約10,500人	約7,900人

※現況についても、アンケート調査結果による推計値

④利便性の高いバス運行システム

- ・10,500人/日のスタジアム来場者を輸送するためには、バスの運行本数が175本必要となる（定員60人で算出）。アンケート結果（現況のバス利用者の利用駅、自動車からの転換者の利用駅ニーズ）に基づき方面別必要本数を試算すると、JR茨木駅が86本となり、試合終了後の2時間で輸送することを想定した場合、43本/hのバス運行（出発）（全体で88本/h）が必要となる。
- ・スタジアム横、東駐車場、中央駐車場にバスバースを確保し、効率的なバス運行を行う。



バス事業者との協議も踏まえ、具体化を図ることが必要。

表 方面別必要バス運行台数（試算）

（上段：乗客数（人）／下段：構成比（％））

		全 体	J R 茨木駅	J R 岸辺駅	阪急 茨木市駅	千里 中央駅
現況バス利用		2,600 100.0	1,505 57.9	731 28.1	337 13.0	27 1.0
増加分	バス増加分	2,600 100.0	1,505 57.9	731 28.1	337 13.0	27 1.0
	自動車からの 転換分	5,300 100.0	2,229 42.1	1,449 27.3	865 16.3	757 14.3
合 計		10,500 100.0	5,239 49.9	2,911 27.7	1,539 14.7	811 7.7
必要運行本数 （発：台/2h）		175	86	49	26	14

利便性の高いバス運行システムの導入に当たっての留意点としては、以下の点があげられる。

【 バス運行システム導入に当たっての留意点 】

○バス事業者との協議も踏まえた運行計画の具体化

- ・現在バス事業者との協議を進めている段階であるが、以下の点について具体化していく必要がある。
- 方面別バス運行本数と運行ルート（外周道路での走行距離を短くすることにより、バスの定時性を確保するとともに、外周道路の交通負荷の軽減を図る必要がある）
- ・バスバース、バス待機スペースの位置（極力スタジアム横に確保を図り、バス利用者の利便性の向上を図る必要がある）

等

⑤公共交通利用のインセンティブ等

積極的に公共交通を利用してもらえるよう以下のような施策を実施する。

このような施策の実施が、前に述べた駐車場を予約しない来場者の他の駐車場利用の抑制につながるものと期待できる。

また、公共交通利用が進み、駐車場予約が 2,400 台を下回るような状況を努力目標と位置づける。

表 公共交通の利用促進に向けたインセンティブ等

種別	モノレール	バス
料金施策等	<ul style="list-style-type: none">サッカー観戦がセットになった割引乗車券の販売ガンバ大阪オリジナルグッズ付きの乗車券の販売	<ul style="list-style-type: none">サッカー観戦がセットになった割引乗車券の販売ガンバ大阪オリジナルグッズ付きの乗車券の販売
その他	<ul style="list-style-type: none">試合当日のモノレール乗り放題チケットの販売 (2012/06/10 年より実施済み)選手を起用した利用促進 P R	<ul style="list-style-type: none">選手を起用した利用促進 P Rバス車内での試合日限定選手メッセージ映像の放映

参 考 資 料

万博記念公園 自然文化園入場者数（平成 23 年度）

万博記念公園 自然文化園入場者数（平成 23 年度）（入場者数順）

2011 年 ガンバ大阪 ホームゲーム入場者数実績

万博記念公園 自然文化園入場者数(平成23年度)

月	日	曜日	天候	入場者数	主なイベント等	ガンバ大阪ゲーム開催状況			
						KO時刻	入場者数	収容率	備考
4	1	(金)	晴	6,473	桜まつり				
4	2	(土)	晴	12,989	桜まつり				
4	3	(日)	曇	15,428	桜まつり				
4	4	(月)	晴	8,460	桜まつり				
4	5	(火)	晴	11,228	桜まつり				
4	6	(水)	晴	13,626	桜まつり				
4	7	(木)	晴	15,426	桜まつり				
4	8	(金)	雨	2,070	桜まつり				
4	9	(土)	曇	19,421	桜まつり				
4	10	(日)	晴	61,428	桜まつり ガラージセール				
4	11	(月)	晴	8,648					
4	12	(火)	晴	7,653					
4	13	(水)	晴	6,338					
4	14	(木)	晴	5,537					
4	15	(金)	曇	2,316					
4	16	(土)	曇	7,929					
4	17	(日)	晴	25,362	ガラージセール				
4	18	(月)	晴	2,049					
4	19	(火)	晴	1,586					
4	20	(水)	雨	1,210		19:00 (N)	11,398人	54%	ACL
4	21	(木)	晴	4,040					
4	22	(金)	曇	3,238					
4	23	(土)	雨	5,734	ロハスフェスタ				
4	24	(日)	晴	33,314	ロハスフェスタ				
4	25	(月)	晴	2,927					
4	26	(火)	晴	6,116					
4	27	(水)	晴	1,545					
4	28	(木)	曇	7,168					
4	29	(金祝)	晴	17,771	GW ガラージセール	18:00 (N)	17,052人	81%	Jリーグ
4	30	(土)	曇	14,544	GW				
5	1	(日)	曇	2,870	GW				
5	2	(月)	曇	8,548	GW				
5	3	(火祝)	曇	31,164	GW FM802イベント				
5	4	(水祝)	晴	26,647	GW				
5	5	(木祝)	曇	24,195	GW ガラージセール				
5	6	(金)	晴	5,075	GW				
5	7	(土)	晴	7,832	GW				
5	8	(日)	晴	22,054	GW				
5	9	(月)	晴	2,978					
5	10	(火)	雨	1,187					
5	11	(水)	曇	0		19:00 (N)	7,939人	38%	ACL
5	12	(木)	曇	1,113					
5	13	(金)	晴	5,232					
5	14	(土)	晴	21,221					
5	15	(日)	晴	19,056					
5	16	(月)	晴	3,735					
5	17	(火)	晴	5,624					
5	18	(水)	曇	0					
5	19	(木)	晴	6,512					
5	20	(金)	晴	4,364					
5	21	(土)	晴	7,582		19:00 (N)	15,978人	76%	Jリーグ
5	22	(日)	雨	1,686					
5	23	(月)	雨	575					
5	24	(火)	曇	2,695		19:00 (N)	16,463人	78%	ACL
5	25	(水)	曇	0					
5	26	(木)	曇	2,526					
5	27	(金)	曇	2,526					
5	28	(土)	雨	1,169					
5	29	(日)	雨	505					
5	30	(月)	雨	1,506					
5	31	(火)	曇	4,043					

万博記念公園 自然文化園入場者数(平成23年度)

月	日	曜日	天候	入場者数	主なイベント等	ガンバ大阪ゲーム開催状況			
						KO時刻	入場者数	収容率	備考
6	1	(水)	曇曇	0					
6	2	(木)	曇曇	2,541					
6	3	(金)	晴晴	5,975					
6	4	(土)	晴晴	11,934					
6	5	(日)	曇曇	9,600					
6	6	(月)	晴晴	4,344					
6	7	(火)	雨曇	2,964					
6	8	(水)	曇曇	0					
6	9	(木)	曇曇	5,951					
6	10	(金)	曇雨	4,647					
6	11	(土)	雨曇	6,342		19:00 (N)	16,315人	78%	Jリーグ
6	12	(日)	曇曇	7,640	ガレージセール				
6	13	(月)	晴晴	2,455					
6	14	(火)	晴晴	3,206					
6	15	(水)	曇曇	0					
6	16	(木)	雨雨	803					
6	17	(金)	曇曇	2,004					
6	18	(土)	雨雨	2,371		18:00 (N)	18,001人	86%	Jリーグ
6	19	(日)	曇曇	4,091					
6	20	(月)	雨雨	920					
6	21	(火)	曇晴	1,800					
6	22	(水)	曇曇	0					
6	23	(木)	曇晴	1,768					
6	24	(金)	晴晴	1,325					
6	25	(土)	晴晴	2,727					
6	26	(日)	晴晴	7,402	ガレージセール	18:00 (N)	16,845人	80%	Jリーグ
6	27	(月)	晴晴	1,062					
6	28	(火)	晴晴	979					
6	29	(水)	曇曇	0					
6	30	(木)	曇晴	843					
7	1	(金)	雨雨	518					
7	2	(土)	晴晴	2,093					
7	3	(日)	晴晴	5,296	ガレージセール				
7	4	(月)	曇曇	807					
7	5	(火)	晴晴	1,067					
7	6	(水)	曇曇	0					
7	7	(木)	雨雨	275					
7	8	(金)	晴晴	1,386					
7	9	(土)	晴晴	2,850					
7	10	(日)	晴晴	3,421					
7	11	(月)	晴晴	898					
7	12	(火)	晴雨	993					
7	13	(水)	曇曇	0		19:00 (N)	15,244人	73%	Jリーグ
7	14	(木)	晴晴	772					
7	15	(金)	晴晴	1,217					
7	16	(土)	晴晴	2,718					
7	17	(日)	晴晴	6,066	ガレージセール				
7	18	(月祝)	雨雨	1,574					
7	19	(火)	雨雨	160					
7	20	(水)	曇曇	0					
7	21	(木)	曇曇	978					
7	22	(金)	曇曇	1,283					
7	23	(土)	曇晴	2,531		19:00 (N)	11,364人	54%	Jリーグ
7	24	(日)	晴晴	16,844					
7	25	(月)	曇曇	1,429					
7	26	(火)	晴晴	1,485					
7	27	(水)	曇曇	0					
7	28	(木)	晴晴	1,193					
7	29	(金)	晴晴	1,106					
7	30	(土)	曇曇	14,918					
7	31	(日)	晴晴	3,310					

万博記念公園 自然文化園入場者数(平成23年度)

月	日	曜日	天候	入場者数	主なイベント等	ガンバ大阪ゲーム開催状況			
						KO時刻	入場者数	収容率	備考
8	1	(月)	晴	1,191					
8	2	(火)	晴	1,428					
8	3	(水)	曇	0					
8	4	(木)	晴	1,444					
8	5	(金)	曇	1,057					
8	6	(土)	晴	15,532	ロハスフェスタ				
8	7	(日)	晴	14,179	ロハスフェスタ	18:00 (N)	13,389人	64%	Jリーグ
8	8	(月)	晴	6,017					
8	9	(火)	晴	2,710					
8	10	(水)	曇	0					
8	11	(木)	晴	3,066					
8	12	(金)	晴	4,097					
8	13	(土)	晴	6,224					
8	14	(日)	晴	7,120					
8	15	(月)	雨	2,971					
8	16	(火)	曇	2,524					
8	17	(水)	曇	0		18:00 (N)	15,951人	76%	Jリーグ
8	18	(木)	晴	2,145					
8	19	(金)	曇	1,651					
8	20	(土)	曇	2,615		18:00 (N)	12,119人	58%	Jリーグ
8	21	(日)	雨	1,826					
8	22	(月)	晴	1,445					
8	23	(火)	曇	1,308					
8	24	(水)	曇	0		19:00 (N)	12,635人	60%	Jリーグ
8	25	(木)	曇	962					
8	26	(金)	晴	937					
8	27	(土)	晴	2,344					
8	28	(日)	晴	3,294					
8	29	(月)	晴	1,324					
8	30	(火)	晴	1,233					
8	31	(水)	曇	0					
9	1	(木)	曇	696					
9	2	(金)	雨	236					
9	3	(土)		0					
9	4	(日)	曇	992					
9	5	(月)	晴	729					
9	6	(火)	晴	1,518					
9	7	(水)	曇	0					
9	8	(木)	晴	1,601					
9	9	(金)	曇	930					
9	10	(土)	晴	15,023	入園無料デー	19:00 (N)	15,106人	72%	Jリーグ
9	11	(日)	晴	9,267	ガレージセール				
9	12	(月)	晴	1,184					
9	13	(火)	晴	1,045					
9	14	(水)	曇	0					
9	15	(木)	晴	1,087					
9	16	(金)	晴	1,088					
9	17	(土)	曇	1,843					
9	18	(日)	晴	6,648					
9	19	(月祝)	晴	6,092					
9	20	(火)	雨	288					
9	21	(水)	曇	0					
9	22	(木)	曇	1,083					
9	23	(金祝)	晴	9,410					
9	24	(土)	晴	9,140		18:00 (N)	19,882人	95%	Jリーグ
9	25	(日)	晴	9,197					
9	26	(月)	曇	1,226					
9	27	(火)	晴	1,860					
9	28	(水)	曇	0					
9	29	(木)	晴	2,484					
9	30	(金)	曇	858					

万博記念公園 自然文化園入場者数(平成23年度)

月	日	曜日	天候	入場者数	主なイベント等	ガンバ大阪ゲーム開催状況			
						KO時刻	入場者数	収容率	備考
10	1	(土)	晴	4,007					
10	2	(日)	曇	14,498	ガレージセール	17:00 (N)	20,053人	95%	Jリーグ
10	3	(月)	晴	4,360					
10	4	(火)	晴	2,515					
10	5	(水)	曇	762		19:00 (N)	4,112人	20%	ナビスコカップ
10	6	(木)	晴	3,063					
10	7	(金)	晴	4,777					
10	8	(土)	晴	23,272	ロハスフェスタ				
10	9	(日)	晴	33,404	ロハスフェスタ				
10	10	(月祝)	曇	22,158	ガレージセール				
10	11	(火)	曇	4,509					
10	12	(水)	晴	3,549		19:00 (N)	2,932人	14%	天皇杯
10	13	(木)	曇	3,656					
10	14	(金)	曇	835					
10	15	(土)	曇	1,889					
10	16	(日)	晴	15,521					
10	17	(月)	晴	4,418					
10	18	(火)	晴	6,386					
10	19	(水)	晴	3,736					
10	20	(木)	晴	4,726					
10	21	(金)	晴	5,813					
10	22	(土)	曇	3,166					
10	23	(日)	晴	16,991	ガレージセール				
10	24	(月)	晴	3,220					
10	25	(火)	曇	2,583					
10	26	(水)	晴	2,554					
10	27	(木)	晴	4,540					
10	28	(金)	晴	5,557					
10	29	(土)	晴	9,453					
10	30	(日)	曇	2,828					
10	31	(月)	晴	2,402					
11	1	(火)	晴	3,564					
11	2	(水)	晴	2,530					
11	3	(木祝)	曇	19,068	ガレージセール	14:00 (D)	20,991人	100%	Jリーグ
11	4	(金)	晴	4,643					
11	5	(土)	曇	3,608					
11	6	(日)	曇	4,049					
11	7	(月)	曇	1,657					
11	8	(火)	晴	2,454					
11	9	(水)	晴	1,254					
11	10	(木)	曇	1,749					
11	11	(金)	雨	1,400					
11	12	(土)	晴	8,675					
11	13	(日)	晴	17,395	ガレージセール				
11	14	(月)	晴	2,382					
11	15	(火)	晴	3,848					
11	16	(水)	晴	1,728		19:00 (N)	2,938人	14%	天皇杯
11	17	(木)	晴	3,090					
11	18	(金)	曇	1,888					
11	19	(土)	雨	2,973	無料デー				
11	20	(日)	晴	32,747	無料デー				
11	21	(月)	晴	2,510					
11	22	(火)	晴	3,489					
11	23	(水祝)	曇	6,789					
11	24	(木)	晴	1,889					
11	25	(金)	晴	2,517					
11	26	(土)	晴	7,652		14:00 (D)	18,001人	86%	Jリーグ
11	27	(日)	晴	21,182	ガレージセール				
11	28	(月)	曇	2,375					
11	29	(火)	曇	2,869					
11	30	(水)	晴	2,612					

万博記念公園 自然文化園入場者数(平成23年度)

月	日	曜日	天候	入場者数	主なイベント等	ガンバ大阪ゲーム開催状況			
						KO時刻	入場者数	収容率	備考
12	1	(木)	曇曇	1,292					
12	2	(金)	曇曇	741					
12	3	(土)	晴曇	1,934					
12	4	(日)	晴曇	15,404	ガレージセール				
12	5	(月)	曇曇	1,746					
12	6	(火)	晴曇	1,374					
12	7	(水)	曇曇	0					
12	8	(木)	雨曇	290					
12	9	(金)	曇曇	1,117					
12	10	(土)	晴曇	2,091					
12	11	(日)	晴晴	6,313	ガレージセール				
12	12	(月)	晴晴	724					
12	13	(火)	晴晴	1,020					
12	14	(水)	曇曇	0					
12	15	(木)	晴晴	1,058					
12	16	(金)	晴晴	2,416					
12	17	(土)	晴晴	6,690					
12	18	(日)	晴晴	12,807					
12	19	(月)	晴晴	550					
12	20	(火)	曇曇	632					
12	21	(水)	曇曇	0					
12	22	(木)	曇曇	3,800					
12	23	(金祝)	晴晴	10,454					
12	24	(土)	晴晴	10,323					
12	25	(日)	晴晴	10,347					
12	26	(月)	晴曇	599					
12	27	(火)	晴晴	759					
12	28	(水)	曇曇	0					
12	29	(木)	曇曇	0					
12	30	(金)	曇曇	0					
12	31	(土)	曇曇	0					
1	1	(日祝)	曇曇	0					
1	2	(月)	晴曇	1,508					
1	3	(火)	晴晴	1,725					
1	4	(水)	曇曇	0					
1	5	(木)	晴晴	1,077					
1	6	(金)	晴晴	1,038					
1	7	(土)	晴晴	1,626					
1	8	(日)	晴晴	5,171					
1	9	(月祝)	晴曇	4,417					
1	10	(火)	晴晴	848					
1	11	(水)	曇曇	0					
1	12	(木)	晴晴	581					
1	13	(金)	晴晴	531					
1	14	(土)	晴晴	1,916					
1	15	(日)	晴晴	5,016	ガレージセール				
1	16	(月)	曇曇	396					
1	17	(火)	晴晴	783					
1	18	(水)	曇曇	0					
1	19	(木)	曇雨	320					
1	20	(金)	曇雨	871					
1	21	(土)	雨雨	797					
1	22	(日)	曇曇	2,066					
1	23	(月)	曇曇	550					
1	24	(火)	晴晴	535					
1	25	(水)	曇曇	0					
1	26	(木)	晴晴	733					
1	27	(金)	晴晴	821					
1	28	(土)	曇曇	1,283					
1	29	(日)	晴晴	2,484					
1	30	(月)	晴曇	972					
1	31	(火)	晴晴	598					

万博記念公園 自然文化園入場者数(平成23年度)

月	日	曜日	天候	入場者数	主なイベント等	ガンバ大阪ゲーム開催状況			
						KO時刻	入場者数	収容率	備考
2	1	(水)		0					
2	2	(木)	曇 曇	1,904					
2	3	(金)	晴 晴	1,520					
2	4	(土)	晴 晴	6,304	雪まつり				
2	5	(日)	晴 晴	13,274	雪まつり				
2	6	(月)	雨 雨	272					
2	7	(火)	雨 雨	408					
2	8	(水)		0					
2	9	(木)	晴 晴	809					
2	10	(金)	晴 晴	1,043					
2	11	(土祝)	晴 晴	3,685					
2	12	(日)	晴 晴	6,486	ガレッジセール				
2	13	(月)	曇 雨	301					
2	14	(火)	雨 雨	191					
2	15	(水)		0					
2	16	(木)	曇 曇	760					
2	17	(金)	晴 晴	1,155					
2	18	(土)	晴 晴	2,092					
2	19	(日)	晴 晴	3,967					
2	20	(月)	晴 晴	1,525					
2	21	(火)	晴 曇	1,264					
2	22	(水)		0					
2	23	(木)	雨 曇	403					
2	24	(金)	晴 晴	1,991					
2	25	(土)	雨 雨	858					
2	26	(日)	曇 曇	3,507					
2	27	(月)	晴 晴	1,079					
2	28	(火)	晴 晴	1,934					
2	29	(水)		0					
3	1	(木)	曇 曇	2,338					
3	2	(金)	雨 雨	463					
3	3	(土)	晴 晴	6,372					
3	4	(日)	晴 雨	4,394	ガレッジセール				
3	5	(月)	雨 雨	475					
3	6	(火)	曇 曇	1,394		19:00 (N)	9,101人	43%	ACL
3	7	(水)	曇 曇	0					
3	8	(木)	曇 曇	3,590					
3	9	(金)	雨 雨	676					
3	10	(土)	曇 曇	13,453	鉄道まつり	14:00 (D)	17,066人	81%	Jリーグ
3	11	(日)	晴 晴	21,399	鉄道まつり				
3	12	(月)	晴 晴	1,833					
3	13	(火)	晴 晴	2,388					
3	14	(水)	曇 曇	0					
3	15	(木)	晴 晴	2,757					
3	16	(金)	晴 晴	2,553					
3	17	(土)	雨 雨	1,100					
3	18	(日)	曇 雨	16,698	無料デー				
3	19	(月)	晴 晴	4,372					
3	20	(火祝)	晴 晴	16,033					
3	21	(水)	曇 曇	0					
3	22	(木)	晴 曇	3,930					
3	23	(金)	雨 雨	359					
3	24	(土)	曇 雨	1,145					
3	25	(日)	晴 曇	10,712	ガレッジセール	19:00 (N)	15,072人	72%	Jリーグ
3	26	(月)	曇 晴	2,979					
3	27	(火)	晴 晴	4,448					
3	28	(水)	曇 曇	0					
3	29	(木)	晴 晴	6,418					
3	30	(金)	晴 曇	4,246					
3	31	(土)	雨 曇	916					
合計				1,627,896					

万博記念公園 自然文化園入場者数(平成23年度) (入場者数順)

	月	日	曜日	天候	入場者数	主なイベント等	ガンバ大阪ゲーム開催状況			
							KO時刻	入場者数	収容率	備考
1	4	10	(日)	晴	61,428	桜まつり ガレージセール				
2	10	9	(日)	晴	33,404	ロハスフェスタ				
3	4	24	(日)	晴	33,314	ロハスフェスタ				
4	11	20	(日)	晴	32,747	無料デー				
5	5	3	(火祝)	曇	31,164	GW FM802イベント				
6	5	4	(水祝)	晴	26,647	GW				
7	4	17	(日)	晴	25,362	ガレージセール				
8	5	5	(木祝)	曇	24,195	GW ガレージセール				
9	10	8	(土)	晴	23,272	ロハスフェスタ				
10	10	10	(月祝)	曇	22,158	ガレージセール				
11	5	8	(日)	晴	22,054	GW				
12	3	11	(日)	晴	21,399	鉄道まつり				
13	5	14	(土)	晴	21,221					
14	11	27	(日)	晴	21,182	ガレージセール				
15	4	9	(土)	曇	19,421	桜まつり				
16	11	3	(木祝)	曇	19,068	ガレージセール	14:00 (D)	20,991人	100%	Jリーグ
17	5	15	(日)	晴	19,056					
18	4	29	(金祝)	晴	17,771	GW ガレージセール	18:00 (N)	17,052人	81%	Jリーグ
19	11	13	(日)	晴	17,395	ガレージセール				
20	10	23	(日)	晴	16,991	ガレージセール				
21	7	24	(日)	晴	16,844					
22	3	18	(日)	曇	16,698	無料デー				
23	3	20	(火祝)	晴	16,033					
24	8	6	(土)	晴	15,532	ロハスフェスタ				
25	10	16	(日)	晴	15,521					
26	4	3	(日)	曇	15,428	桜まつり				
27	4	7	(木)	晴	15,426	桜まつり				
28	12	4	(日)	晴	15,404	ガレージセール				
29	9	10	(土)	晴	15,023	入園無料デー	19:00 (N)	15,106人	72%	Jリーグ
30	7	30	(土)	曇	14,918					
31	4	30	(土)	曇	14,544	GW				
32	10	2	(日)	曇	14,498	ガレージセール	17:00 (N)	20,053人	95%	Jリーグ
33	8	7	(日)	晴	14,179	ロハスフェスタ	18:00 (N)	13,389人	64%	Jリーグ
34	4	6	(水)	晴	13,626	桜まつり				
35	3	10	(土)	曇	13,453	鉄道まつり	14:00 (D)	17,066人	81%	Jリーグ
36	2	5	(日)	晴	13,274	雪まつり				
37	4	2	(土)	晴	12,989	桜まつり				
38	12	18	(日)	晴	12,807					
39	6	4	(土)	晴	11,934					
40	4	5	(火)	晴	11,228	桜まつり				
41	3	25	(日)	晴	10,712	ガレージセール	19:00 (N)	15,072人	72%	Jリーグ
42	12	23	(金祝)	晴	10,454					
43	12	25	(日)	晴	10,347					
44	12	24	(土)	晴	10,323					
45	6	5	(日)	曇	9,600					
46	10	29	(土)	晴	9,453					
47	9	23	(金祝)	晴	9,410					
48	9	11	(日)	晴	9,267	ガレージセール				
49	9	25	(日)	晴	9,197					
50	9	24	(土)	晴	9,140		18:00 (N)	19,882人	95%	Jリーグ
51	11	12	(土)	晴	8,675					
52	4	11	(月)	晴	8,648					
53	5	2	(月)	曇	8,548	GW				
54	4	4	(月)	晴	8,460	桜まつり				
55	4	16	(土)	曇	7,929					
56	5	7	(土)	晴	7,832	GW				
57	4	12	(火)	晴	7,653					
58	11	26	(土)	晴	7,652		14:00 (D)	18,001人	86%	Jリーグ
59	6	12	(日)	曇	7,640	ガレージセール				
60	5	21	(土)	晴	7,582		19:00 (N)	15,978人	76%	Jリーグ

万博記念公園 自然文化園入場者数(平成23年度) (入場者数順)

	月	日	曜日	天候	入場者数	主なイベント等	ガンバ大阪ゲーム開催状況			
							KO時刻	入場者数	収容率	備考
61	6	26	(日)	晴	7,402	ガレージセール	18:00 (N)	16,845人	80%	Jリーグ
62	4	28	(木)	曇	7,168					
63	8	14	(日)	晴	7,120					
64	11	23	(水祝)	曇	6,789					
65	12	17	(土)	晴	6,690					
66	9	18	(日)	晴	6,648					
67	5	19	(木)	晴	6,512					
68	2	12	(日)	晴	6,486	ガレージセール				
69	4	1	(金)	晴	6,473	桜まつり				
70	3	29	(木)	晴	6,418					
71	10	18	(火)	晴	6,386					
72	3	3	(土)	晴	6,372					
73	6	11	(土)	雨	6,342		19:00 (N)	16,315人	78%	Jリーグ
74	4	13	(水)	晴	6,338					
75	12	11	(日)	晴	6,313	ガレージセール				
76	2	4	(土)	晴	6,304	雪まつり				
77	8	13	(土)	晴	6,224					
78	4	26	(火)	晴	6,116					
79	9	19	(月祝)	晴	6,092					
80	7	17	(日)	晴	6,066	ガレージセール				
81	8	8	(月)	晴	6,017					
82	6	3	(金)	晴	5,975					
83	6	9	(木)	曇	5,951					
84	10	21	(金)	晴	5,813					
85	4	23	(土)	雨	5,734	ロハスフェスタ				
86	5	17	(火)	晴	5,624					
87	10	28	(金)	晴	5,557					
88	4	14	(木)	晴	5,537					
89	7	3	(日)	晴	5,296	ガレージセール				
90	5	13	(金)	晴	5,232					
91	1	8	(日)	晴	5,171					
92	5	6	(金)	晴	5,075	GW				
93	1	15	(日)	晴	5,016	ガレージセール				
94	10	7	(金)	晴	4,777					
95	10	20	(木)	晴	4,726					
96	6	10	(金)	曇	4,647					
97	11	4	(金)	晴	4,643					
98	10	27	(木)	晴	4,540					
99	10	11	(火)	曇	4,509					
100	3	27	(火)	晴	4,448					
101	10	17	(月)	晴	4,418					
102	1	9	(月祝)	晴	4,417					
103	3	4	(日)	晴	4,394	ガレージセール				
104	3	19	(月)	晴	4,372					
105	5	20	(金)	晴	4,364					
106	10	3	(月)	晴	4,360					
107	6	6	(月)	晴	4,344					
108	3	30	(金)	晴	4,246					
109	8	12	(金)	晴	4,097					
110	6	19	(日)	曇	4,091					
111	11	6	(日)	曇	4,049					
112	5	31	(火)	曇	4,043					
113	4	21	(木)	晴	4,040					
114	10	1	(土)	晴	4,007					
115	2	19	(日)	晴	3,967					
116	3	22	(木)	晴	3,930					
117	11	15	(火)	晴	3,848					
118	12	22	(木)	曇	3,800					
119	10	19	(水)	晴	3,736					
120	5	16	(月)	晴	3,735					

万博記念公園 自然文化園入場者数(平成23年度) (入場者数順)

	月	日	曜日	天候	入場者数	主なイベント等	ガンバ大阪ゲーム開催状況			
							KO時刻	入場者数	収容率	備考
121	2	11	(土祝)	晴	3,685					
122	10	13	(木)	曇	3,656					
123	11	5	(土)	曇	3,608					
124	3	8	(木)	曇	3,590					
125	11	1	(火)	晴	3,564					
126	10	12	(水)	晴	3,549		19:00 (N)	2,932人	14%	天皇杯
127	2	26	(日)	曇	3,507					
128	11	22	(火)	晴	3,489					
129	7	10	(日)	晴	3,421					
130	7	31	(日)	晴	3,310					
131	8	28	(日)	晴	3,294					
132	4	22	(金)	曇	3,238					
133	10	24	(月)	晴	3,220					
134	6	14	(火)	晴	3,206					
135	10	22	(土)	曇	3,166					
136	11	17	(木)	晴	3,090					
137	8	11	(木)	晴	3,066					
138	10	6	(木)	晴	3,063					
139	3	26	(月)	曇	2,979					
140	5	9	(月)	晴	2,978					
141	11	19	(土)	雨	2,973	無料デー				
142	8	15	(月)	雨	2,971					
143	6	7	(火)	雨	2,964					
144	4	25	(月)	晴	2,927					
145	5	1	(日)	曇	2,870	GW				
146	11	29	(火)	曇	2,869					
147	7	9	(土)	晴	2,850					
148	10	30	(日)	曇	2,828					
149	3	15	(木)	晴	2,757					
150	6	25	(土)	晴	2,727					
151	7	16	(土)	晴	2,718					
152	8	9	(火)	晴	2,710					
153	5	24	(火)	曇	2,695		19:00 (N)	16,463人	78%	ACL
154	8	20	(土)	曇	2,615		18:00 (N)	12,119人	58%	Jリーグ
155	11	30	(水)	晴	2,612					
156	10	25	(火)	曇	2,583					
157	10	26	(水)	晴	2,554					
158	3	16	(金)	晴	2,553					
159	6	2	(木)	曇	2,541					
160	7	23	(土)	曇	2,531		19:00 (N)	11,364人	54%	Jリーグ
161	11	2	(水)	晴	2,530					
162	5	26	(木)	曇	2,526					
163	5	27	(金)	曇	2,526					
164	8	16	(火)	曇	2,524					
165	11	25	(金)	晴	2,517					
166	10	4	(火)	晴	2,515					
167	11	21	(月)	晴	2,510					
168	1	29	(日)	晴	2,484					
169	9	29	(木)	晴	2,484					
170	6	13	(月)	晴	2,455					
171	11	8	(火)	晴	2,454					
172	12	16	(金)	晴	2,416					
173	10	31	(月)	晴	2,402					
174	3	13	(火)	晴	2,388					
175	11	14	(月)	晴	2,382					
176	11	28	(月)	曇	2,375					
177	6	18	(土)	雨	2,371		18:00 (N)	18,001人	86%	Jリーグ
178	8	27	(土)	晴	2,344					
179	3	1	(木)	曇	2,338					
180	4	15	(金)	曇	2,316					

万博記念公園 自然文化園入場者数(平成23年度) (入場者数順)

	月	日	曜日	天候	入場者数	主なイベント等	ガンバ大阪ゲーム開催状況			
							KO時刻	入場者数	収容率	備考
181	8	18	(木)	晴	2,145					
182	7	2	(土)	晴	2,093					
183	2	18	(土)	晴	2,092					
184	12	10	(土)	晴	2,091					
185	4	8	(金)	雨	2,070	桜まつり				
186	1	22	(日)	曇	2,066					
187	4	18	(月)	晴	2,049					
188	6	17	(金)	曇	2,004					
189	2	24	(金)	晴	1,991					
190	2	28	(火)	晴	1,934					
191	12	3	(土)	晴	1,934					
192	1	14	(土)	晴	1,916					
193	2	2	(木)	曇	1,904					
194	10	15	(土)	曇	1,889					
195	11	24	(木)	晴	1,889					
196	11	18	(金)	曇	1,888					
197	9	27	(火)	晴	1,860					
198	9	17	(土)	曇	1,843					
199	3	12	(月)	晴	1,833					
200	8	21	(日)	雨	1,826					
201	6	21	(火)	曇	1,800					
202	6	23	(木)	曇	1,768					
203	11	10	(木)	曇	1,749					
204	12	5	(月)	曇	1,746					
205	11	16	(水)	晴	1,728		19:00 (N)	2,938人	14%	天皇杯
206	1	3	(火)	晴	1,725					
207	5	22	(日)	雨	1,686					
208	11	7	(月)	曇	1,657					
209	8	19	(金)	曇	1,651					
210	1	7	(土)	晴	1,626					
211	9	8	(木)	晴	1,601					
212	4	19	(火)	晴	1,586					
213	7	18	(月祝)	雨	1,574					
214	4	27	(水)	晴	1,545					
215	2	20	(月)	晴	1,525					
216	2	3	(金)	晴	1,520					
217	9	6	(火)	晴	1,518					
218	1	2	(月)	晴	1,508					
219	5	30	(月)	雨	1,506					
220	7	26	(火)	晴	1,485					
221	8	22	(月)	晴	1,445					
222	8	4	(木)	晴	1,444					
223	7	25	(月)	曇	1,429					
224	8	2	(火)	晴	1,428					
225	11	11	(金)	雨	1,400					
226	3	6	(火)	曇	1,394		19:00 (N)	9,101人	43%	ACL
227	7	8	(金)	晴	1,386					
228	12	6	(火)	晴	1,374					
229	6	24	(金)	晴	1,325					
230	8	29	(月)	晴	1,324					
231	8	23	(火)	曇	1,308					
232	12	1	(木)	曇	1,292					
233	1	28	(土)	曇	1,283					
234	7	22	(金)	曇	1,283					
235	2	21	(火)	晴	1,264					
236	11	9	(水)	晴	1,254					
237	8	30	(火)	晴	1,233					
238	9	26	(月)	曇	1,226					
239	7	15	(金)	晴	1,217					
240	4	20	(水)	雨	1,210		19:00 (N)	11,398人	54%	ACL

万博記念公園 自然文化園入場者数(平成23年度) (入場者数順)

	月	日	曜日	天候	入場者数	主なイベント等	ガンバ大阪ゲーム開催状況			
							KO時刻	入場者数	収容率	備考
241	7	28	(木)	晴	1,193					
242	8	1	(月)	晴	1,191					
243	5	10	(火)	雨	1,187					
244	9	12	(月)	晴	1,184					
245	5	28	(土)	雨	1,169					
246	2	17	(金)	晴	1,155					
247	3	24	(土)	曇	1,145					
248	12	9	(金)	曇	1,117					
249	5	12	(木)	曇	1,113					
250	7	29	(金)	晴	1,106					
251	3	17	(土)	雨	1,100					
252	9	16	(金)	晴	1,088					
253	9	15	(木)	晴	1,087					
254	9	22	(木)	曇	1,083					
255	2	27	(月)	晴	1,079					
256	1	5	(木)	晴	1,077					
257	7	5	(火)	晴	1,067					
258	6	27	(月)	晴	1,062					
259	12	15	(木)	晴	1,058					
260	8	5	(金)	曇	1,057					
261	9	13	(火)	晴	1,045					
262	2	10	(金)	晴	1,043					
263	1	6	(金)	晴	1,038					
264	12	13	(火)	晴	1,020					
265	7	12	(火)	晴	993					
266	9	4	(日)	曇	992					
267	6	28	(火)	晴	979					
268	7	21	(木)	曇	978					
269	1	30	(月)	晴	972					
270	8	25	(木)	曇	962					
271	8	26	(金)	晴	937					
272	9	9	(金)	曇	930					
273	6	20	(月)	雨	920					
274	3	31	(土)	雨	916					
275	7	11	(月)	晴	898					
276	1	20	(金)	曇	871					
277	2	25	(土)	雨	858					
278	9	30	(金)	曇	858					
279	1	10	(火)	晴	848					
280	6	30	(木)	曇	843					
281	10	14	(金)	曇	835					
282	1	27	(金)	晴	821					
283	2	9	(木)	晴	809					
284	7	4	(月)	曇	807					
285	6	16	(木)	雨	803					
286	1	21	(土)	雨	797					
287	1	17	(火)	晴	783					
288	7	14	(木)	晴	772					
289	10	5	(水)	曇	762	19:00 (N)	4,112人	20%	天皇杯	
290	2	16	(木)	曇	760					
291	12	27	(火)	晴	759					
292	12	2	(金)	曇	741					
293	1	26	(木)	晴	733					
294	9	5	(月)	晴	729					
295	12	12	(月)	晴	724					
296	9	1	(木)	曇	696					
297	3	9	(金)	雨	676					
298	12	20	(火)	曇	632					
299	12	26	(月)	晴	599					
300	1	31	(火)	晴	598					

万博記念公園 自然文化園入場者数(平成23年度) (入場者数順)

	月	日	曜日	天候	入場者数	主なイベント等	ガンバ大阪ゲーム開催状況			
							KO時刻	入場者数	収容率	備考
301	1	12	(木)	晴	581					
302	5	23	(月)	雨	575					
303	1	23	(月)	曇	550					
304	12	19	(月)	晴	550					
305	1	24	(火)	晴	535					
306	1	13	(金)	晴	531					
307	7	1	(金)	雨	518					
308	5	29	(日)	雨	505					
309	3	5	(月)	雨	475					
310	3	2	(金)	雨	463					
311	2	7	(火)	雨	408					
312	2	23	(木)	雨	403					
313	1	16	(月)	曇	396					
314	3	23	(金)	雨	359					
315	1	19	(木)	曇	320					
316	2	13	(月)	曇	301					
317	12	8	(木)	雨	290					
318	9	20	(火)	雨	288					
319	7	7	(木)	雨	275					
320	2	6	(月)	雨	272					
321	9	2	(金)	雨	236					
322	2	14	(火)	雨	191					
323	7	19	(火)	雨	160					
324	1	1	(日祝)	曇	0					
325	1	4	(水)	曇	0					
326	1	11	(水)	曇	0					
327	1	18	(水)	曇	0					
328	1	25	(水)	曇	0					
329	2	1	(水)		0					
330	2	8	(水)		0					
331	2	15	(水)		0					
332	2	22	(水)		0					
333	2	29	(水)		0					
334	3	7	(水)	曇	0					
335	3	14	(水)	曇	0					
336	3	21	(水)	曇	0					
337	3	28	(水)	曇	0					
338	5	11	(水)	曇	0		19:00 (N)	7,939人	38%	ACL
339	5	18	(水)	曇	0					
340	5	25	(水)	曇	0					
341	6	1	(水)	曇	0					
342	6	8	(水)	曇	0					
343	6	15	(水)	曇	0					
344	6	22	(水)	曇	0					
345	6	29	(水)	曇	0					
346	7	6	(水)	曇	0					
347	7	13	(水)	曇	0		19:00 (N)	15,244人	73%	Jリーグ
348	7	20	(水)	曇	0					
349	7	27	(水)	曇	0					
350	8	3	(水)	曇	0					
351	8	10	(水)	曇	0					
352	8	17	(水)	曇	0		18:00 (N)	15,951人	76%	Jリーグ
353	8	24	(水)	曇	0		19:00 (N)	12,635人	60%	Jリーグ
354	8	31	(水)	曇	0					
355	9	3	(土)		0					
356	9	7	(水)	曇	0					
357	9	14	(水)	曇	0					
358	9	21	(水)	曇	0					
359	9	28	(水)	曇	0					
360	12	7	(水)	曇	0					
361	12	14	(水)	曇	0					
362	12	21	(水)	曇	0					
363	12	28	(水)	曇	0					
364	12	29	(木)	曇	0					
365	12	30	(金)	曇	0					
366	12	31	(土)	曇	0					
			合計		1,627,896					

2011年 ガンバ大阪 ホームゲーム入場者数実績

■Jリーグ ホームゲーム来場者数

節	月 日	曜	キックオフ	対戦チーム	勝 敗	会 場	入場者数	収容率
JL 1	3 月 5 日	土	14:00	セレッソ大阪	○ 2-1	万博	20,055 人	96%
JL 8	4 月 29 日	祝	18:00	モンテディオ山形	○ 3-2	万博	17,052 人	81%
JL12	5 月 21 日	土	19:00	アルビレックス新潟	○ 2-1	万博	15,978 人	76%
JL14	6 月 11 日	土	19:00	清水エスパルス	△ 2-2	万博	16,315 人	78%
JL16	6 月 18 日	土	18:00	横浜F・マリノス	○ 2-1	万博	18,001 人	86%
JL18	6 月 26 日	日	18:00	サンフレッチェ広島	○ 5-3	万博	16,845 人	80%
JL 4	7 月 13 日	水	19:00	ヴィッセル神戸	○ 3-2	万博	15,244 人	73%
JL 6	7 月 23 日	土	19:00	ジュビロ磐田	△ 2-2	万博	11,364 人	54%
JL20	8 月 7 日	日	18:00	アビスパ福岡	○ 2-0	万博	13,389 人	64%
JL 9	8 月 17 日	水	18:00	名古屋グランパス	△ 2-2	万博	15,951 人	76%
JL22	8 月 20 日	土	18:00	川崎フロンターレ	○ 6-3	万博	12,119 人	58%
JL23	8 月 24 日	水	19:00	柏レイソル	○ 2-0	万博	12,635 人	60%
JL25	9 月 10 日	土	19:00	大宮アルディージャ	○ 2-0	万博	15,106 人	72%
JL27	9 月 24 日	土	18:00	ヴァンフォーレ甲府	● 0-2	万博	19,882 人	95%
JL28	10 月 2 日	日	17:00	浦和レッズ	○ 1-0	万博	20,053 人	95%
JL31	11 月 3 日	木	14:00	鹿島アントラーズ	○ 1-0	万博	20,991 人	100%
JL33	11 月 26 日	土	14:00	ベガルタ仙台	○ 1-0	万博	18,001 人	86%
Jリーグ ホームゲーム来場者数							278,981 人	

■アジアチャンピオンズリーグ(ACL) ホームゲーム来場者数

節	月 日	曜	キックオフ	対戦チーム	勝 敗	会 場	入場者数	収容率
予選1	3 月 1 日	火	19:00	メルボルンヴィクトリー	○ 5-1	万博	12,949 人	62%
予選4	4 月 20 日	水	19:00	済州ユナイテッド	○ 3-1	万博	11,398 人	54%
予選6	5 月 11 日	水	19:00	天津泰達	○ 2-0	万博	7,939 人	38%
ラウンド16	5 月 24 日	火	19:00	セレッソ大阪	● 0-1	万博	16,463 人	78%
ACL ホームゲーム来場者数							48,749 人	

■ナビスコカップ ホームゲーム来場者数

節	月 日	曜	キックオフ	対戦チーム	勝 敗	会 場	入場者数	収容率
準々決勝	10 月 5 日	水	19:00	ジュビロ磐田	○ 3-1	万博	4,112 人	20%
ナビスコカップ ホームゲーム来場者数							4,112 人	

■天皇杯 来場者数

節	月 日	曜	キックオフ	対戦チーム	勝 敗	会 場	入場者数	収容率
2回戦	10 月 12 日	水	19:00	SAGAWA SHIGA FC	○ 2-0	万博	2,932 人	14%
3回戦	11 月 16 日	水	19:00	水戸ホーリーホック	● 2-3	万博	2,938 人	14%
天皇杯 ホームゲーム来場者数							5,870 人	

■年間 サッカー試合開催時来場者数

Jリーグ・ACL・ナビスコカップ・天皇杯合計	337,712 人
------------------------	-----------

アンケート調査票

問1. 本日の交通手段等についてお尋ねします。

(1) 万博記念競技場への到着時間は何時頃ですか。

(時) (分頃)

(2) 万博記念競技場へはどの交通手段で来ましたか。(1つに○) ※万博記念公園への到着手段

1. 自動車
2. タクシー

3. モノレール

4. 路線バス
5. 臨時バス

6. バイク 8. 徒歩
7. 自転車 9. その他

裏面問3へ

a) 1台に何人乗りましたか。
※あなたも含む人数
(タクシー運転手除く)

(人)

b) あなたが運転しましたか。

1. はい 2. いいえ

c) どの駅からモノレール
に乗りましたか。

乗車 (駅)
降車 1. 万博記念公園駅
2. 公園東口駅
3. その他

裏面問3へ

d) どこからバスに乗りましたか。
(1つに○)

1. JR茨木駅 2. JR吹田駅
3. 阪急茨木市駅 4. 千里中央駅
5. その他の駅 6. 駅以外

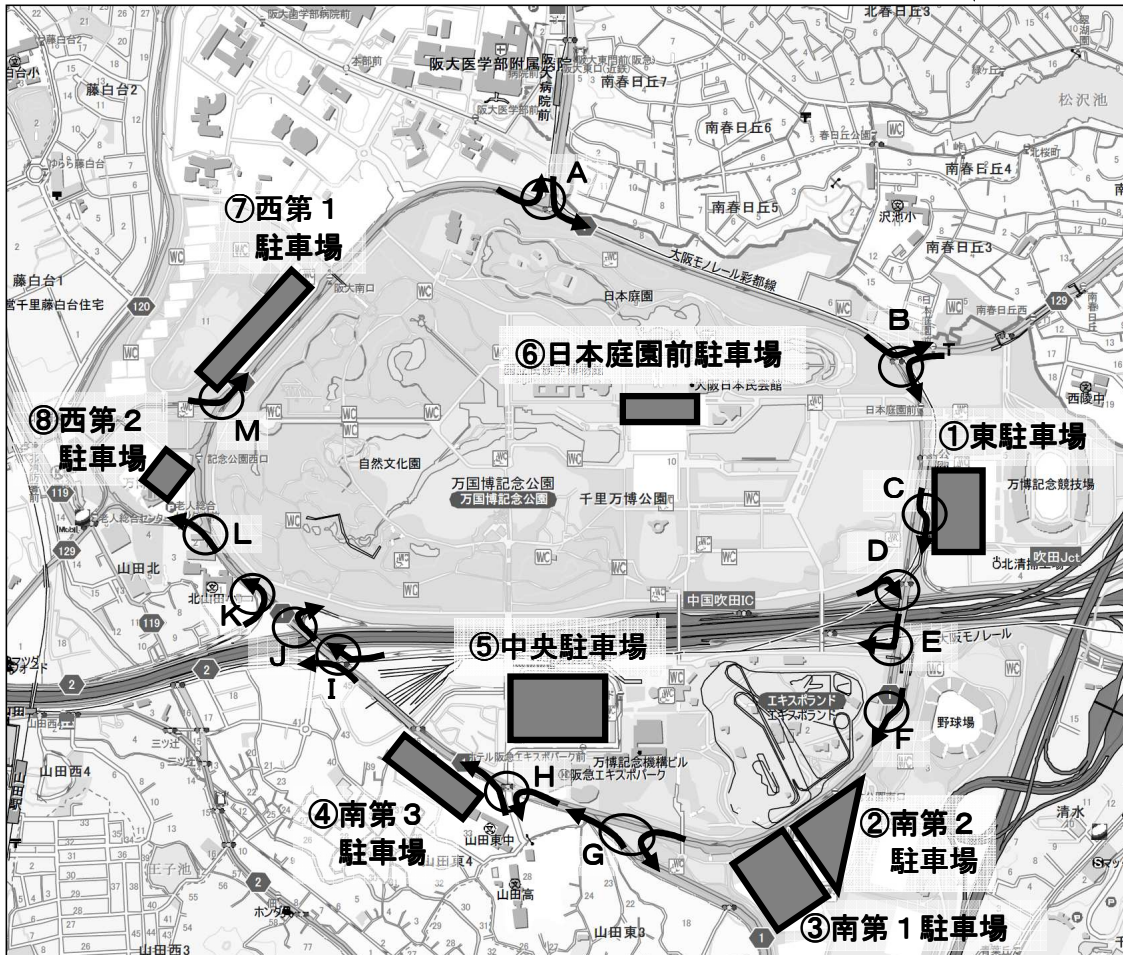
裏面問3へ

(3) 万博記念競技場へはどのルートで来ましたか。(下図のA~Mの交差点記号を下欄に記入)

来た時 () 帰る時 ()

(4) どの駐車場を利用しましたか。(下図の①~⑧の駐車場Noを下欄に記入)

() ※タクシーは対象外



裏面に続く

問2. 自動車・タクシーで来られた方にお尋ねします。

(1) 万博記念競技場へのモノレール・バスが便利になったら、今後サッカー観戦にモノレール・バスで来る可能性はありますか。(1つに○)

1. ある	2. ない	3. わからない	→ 問3へ
↓			

(2) 利用するのはどの交通手段ですか。(該当するものすべてに○)

1. モノレール	2. 路線バス	3. 臨時バス
----------	---------	---------

(3) 乗車する駅・バス停はどこですか。(該当するものすべてに○) ※今バスが通っていない駅も回答可

1. JR茨木駅	2. JR吹田駅	3. 阪急茨木市駅	4. 千里中央駅
5. 阪急南茨木駅	6. その他の駅 (駅)	7. 駅以外

(4) どのようなサービスが実施されたら、モノレール・バスを利用しますか。(該当するものすべてに○)

1. バスルートの新設
2. バスの増便
3. サッカー観戦がセットの割引バス乗車券の販売
4. ガンバ大阪オリジナルグッズ付きのバス乗車券の販売
5. モノレールの増便
6. サッカー観戦がセットの割引モノレール乗車券の販売
7. ガンバ大阪オリジナルグッズ付きのモノレール乗車券の販売
8. その他 ()

問3. あなた自身のことについてお尋ねします。

①性別	1. 男性	2. 女性		
②年齢	1. 20歳未満	2. 20歳代	3. 30歳代	4. 40歳代
	5. 50歳代	6. 60歳代	7. 70歳以上	
③住所	(府・県	市・町・村	町)

質問は以上です。ありがとうございました。