

こんな紙も資源化できます！

集団回収や資源ごみに出しましょう

包装紙、贈答品や菓子、調味料、 たばこなどの空き箱

★金、銀の印刷があるものは燃焼ごみへ



ティッシュの箱

★取り口のプラスチック
は外して燃焼ごみへ




カタログ、パンフレット



★プラスチックコート紙は燃焼ごみへ

カレンダー



★金属部分は小型複雑
ごみ、プラスチック部分
は燃焼ごみへ

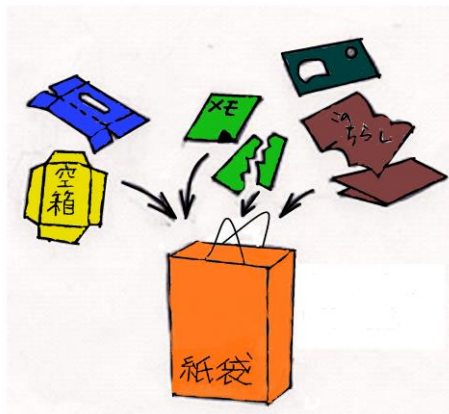
はがき、 ダイレクトメール

みられたくない住所や
名前は切り取るか、破
ってください



★宛名ラベルや窓付封筒
のセロハンを外して
燃焼ごみへ

雑がみの出し方




★紙袋の持ち手が紙ひも以外なら外す

メモ用紙、名刺、 シュレッダーで細断した紙片

シュレッダーで細断した紙片は、
市の回収では燃焼ごみで出してくだ
さい。

集団回収では資源として出して
いただけます。



小さな紙も約 1 センチ四方以上あれば、資源化できます。

紙袋に入れて飛び出さないように袋の口をくくって出してください。

◎ 個人情報記載部分のみシュレッダーで細断し、それ以外の部分は
雑がみとして排出しましょう！

資源化できない紙は、燃えるごみへ

- ★油などで汚れた紙
 - ★写真
 - ★紙コップ(防水加工紙)
 - ★感熱紙、プラスチックコート紙
- など