


新聞・段ボール・雑誌のほかに

こんな紙も資源化できます！

集団回収や資源ごみに出しましょう

包装紙、贈答品や菓子、調味料、 たばこなどの空き箱

★金、銀の印刷があるものは除く



ティッシュの箱

★取り口のプラス
チックは取る




カタログ、パンフレット



★プラスチックコート製は除く


カレンダー



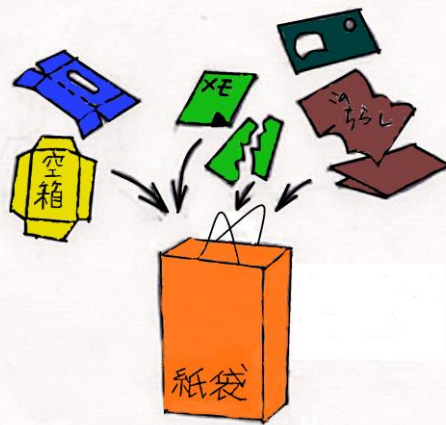
★金属やプラスチック
部分は取る

はがき、 ダイレクトメール

みられたくない住
所や名前は切り取る
か、破ってください

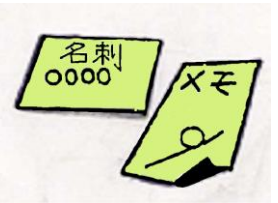


★窓のセロハン、
宛名ラベルは取る



紙袋は持ち手が紙ひも以外は取る

メモ用紙、名刺、 シュレッダーした紙片



小さな紙も約1センチ四方以上あれば、資源化できます。

紙袋にいれて飛び出さないように袋の口をくくって出してください。

※ なるべくシュレッダーにかけないようにお願いします

資源化できない紙は、燃えるごみへ

- ★油などで汚れた紙
 - ★写真
 - ★紙コップ(防水加工紙)
 - ★感熱紙、プラスチックコート紙
- など