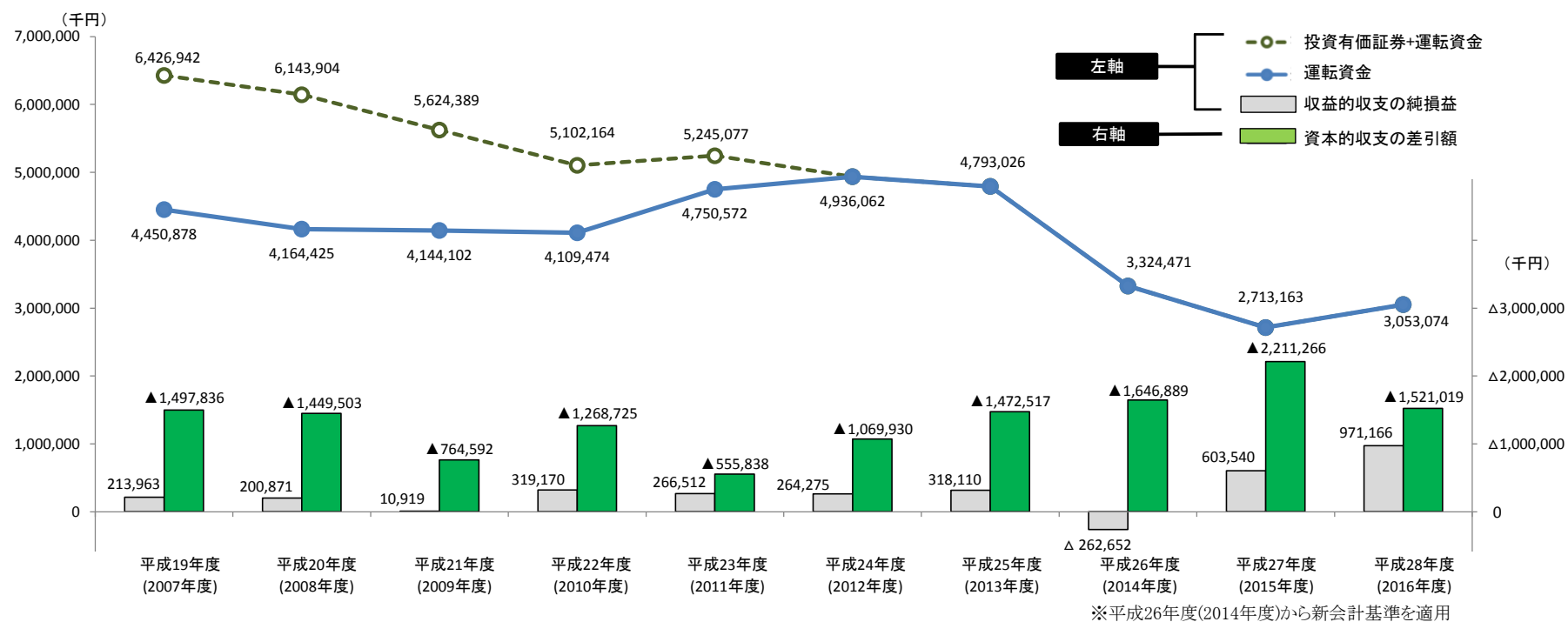


過去10年間 財政状況の推移 No.1

< 運転資金及び収支の状況 >

(単位：千円)

項目 \ 年度	平成19年度 (2007年度)	平成20年度 (2008年度)	平成21年度 (2009年度)	平成22年度 (2010年度)	平成23年度 (2011年度)	平成24年度 (2012年度)	平成25年度 (2013年度)	平成26年度 (2014年度)	平成27年度 (2015年度)	平成28年度 (2016年度) 決算
運転資金	4,450,878	4,164,425	4,144,102	4,109,474	4,750,572	4,936,062	4,793,026	3,324,471	2,713,163	3,053,074
投資有価証券+運転資金	6,426,942	6,143,904	5,624,389	5,102,164	5,245,077	4,936,062	4,793,026	3,324,471	2,713,163	3,053,074
収益的収支の純損益	213,963	200,871	10,919	319,170	266,512	264,275	318,110	▲ 262,652	603,540	971,166
資本的収支の差引額	▲ 1,497,836	▲ 1,449,503	▲ 764,592	▲ 1,268,725	▲ 555,838	▲ 1,069,930	▲ 1,472,517	▲ 1,646,889	▲ 2,211,266	▲ 1,521,019



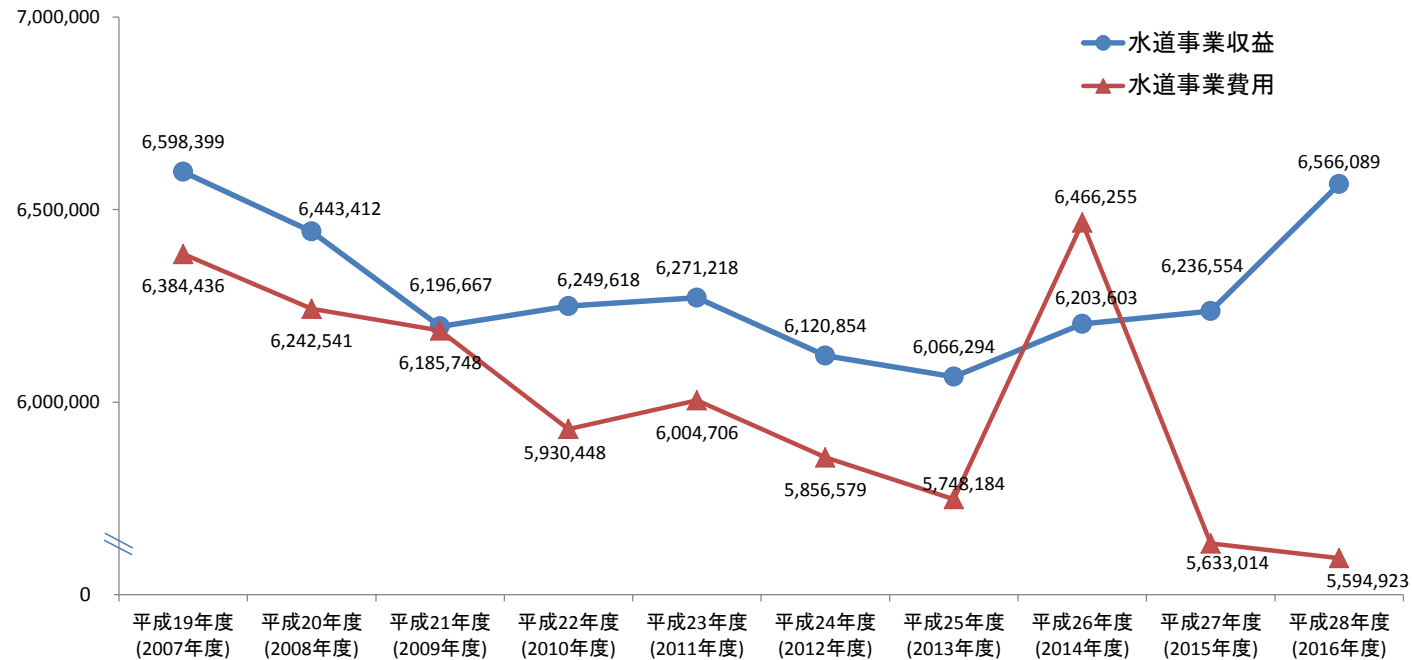
過去10年間 財政状況の推移 No. 2

<収益的収支の状況>

(単位：千円、税抜)

項目 \ 年度	平成19年度 (2007年度)	平成20年度 (2008年度)	平成21年度 (2009年度)	平成22年度 (2010年度)	平成23年度 (2011年度)	平成24年度 (2012年度)	平成25年度 (2013年度)	平成26年度 (2014年度)	平成27年度 (2015年度)	平成28年度 (2016年度) 決算
水道事業収益	6,598,399	6,443,412	6,196,667	6,249,618	6,271,218	6,120,854	6,066,294	6,203,603	6,236,554	6,566,089
水道事業費用	6,384,436	6,242,541	6,185,748	5,930,448	6,004,706	5,856,579	5,748,184	6,466,255	5,633,014	5,594,923
純損益	213,963	200,871	10,919	319,170	266,512	264,275	318,110	▲ 262,652	603,540	971,166

(千円)



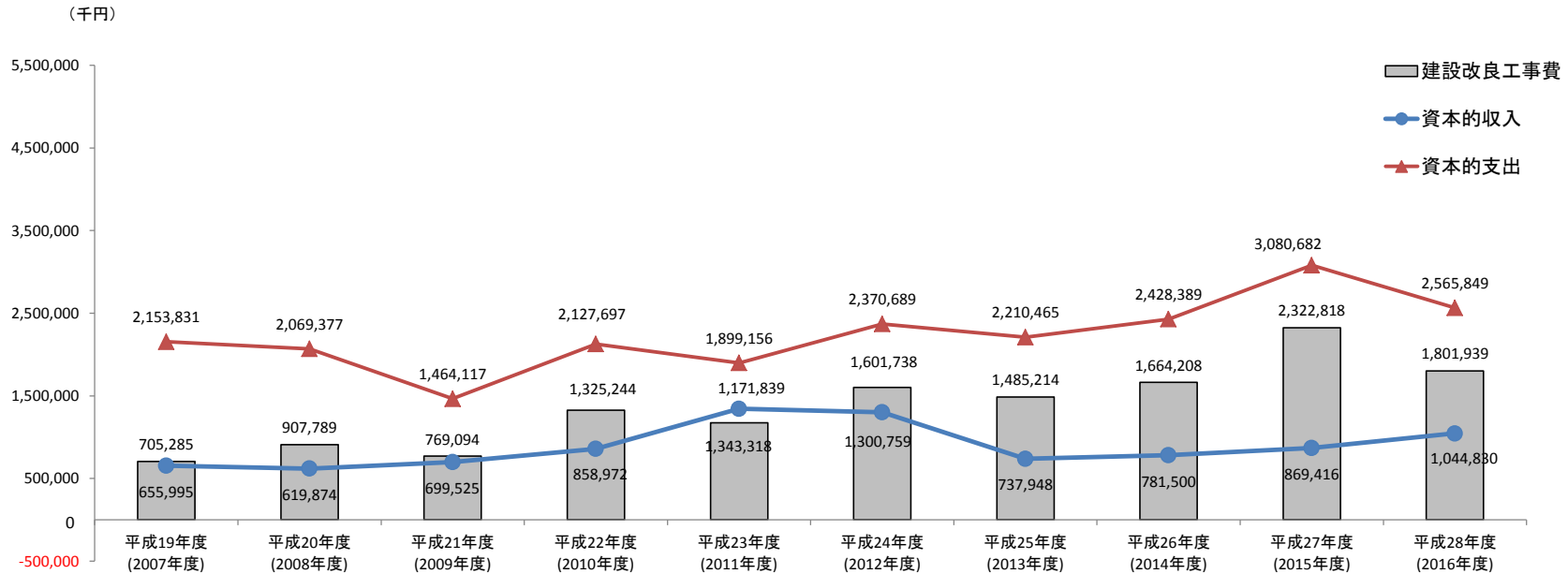
※平成26年度(2014年度)から新会計基準を適用

過去10年間 財政状況の推移 No.3

<資本的収支の状況>

(単位：千円、税込)

年度 項目	平成19年度 (2007年度)	平成20年度 (2008年度)	平成21年度 (2009年度)	平成22年度 (2010年度)	平成23年度 (2011年度)	平成24年度 (2012年度)	平成25年度 (2013年度)	平成26年度 (2014年度)	平成27年度 (2015年度)	平成28年度 (2016年度) 決算
資本的収入	655,995	619,874	699,525	858,972	1,343,318	1,300,759	737,948	781,500	869,416	1,044,830
資本的支出	2,153,831	2,069,377	1,464,117	2,127,697	1,899,156	2,370,689	2,210,465	2,428,389	3,080,682	2,565,849
建設改良工事費	705,285	907,789	769,094	1,325,244	1,171,839	1,601,738	1,485,214	1,664,208	2,322,818	1,801,939
差引額	▲ 1,497,836	▲ 1,449,503	▲ 764,592	▲ 1,268,725	▲ 555,838	▲ 1,069,930	▲ 1,472,517	▲ 1,646,889	▲ 2,211,266	▲ 1,521,019



※平成26年度(2014年度)から新会計基準を適用